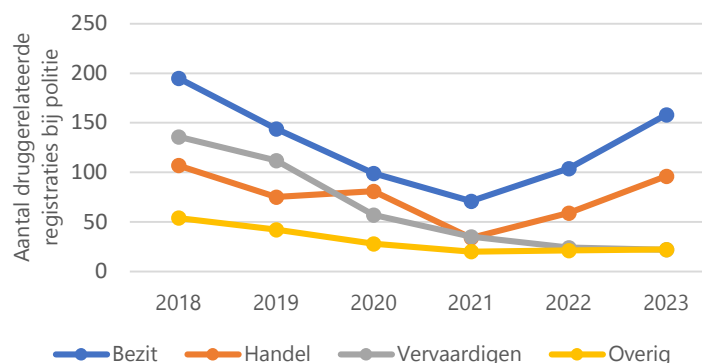


Monitor Veiligheidsbeleid gemeente Groningen 2023

Voor de samenstelling van de Monitor Veiligheidsbeleid worden data het Meldpunt Overlast en Zorg (MOZ), het BOA Registratie Systeem (BRS) en de politie gecombineerd. De cijfers van de politie zijn gebaseerd op incidenten en meldingen in de gemeente Groningen die bij politie zijn geregistreerd in het systeem Basisvoorziening Handhaving (BVH). Daarnaast is er een onderzoek uitgevoerd onder de leden van het inwonerspanel Groningen Gehoord. De thema's in de monitor zijn afgeleid van de begroting van de afdeling Openbare Orde en Veiligheid van de directie Veiligheid van de gemeente Groningen.

Drugs

Het aantal druggerelateerde (hard- en softdrugs) registraties bij de politie vertoont de laatste jaren een dalende trend. In 2022 kwam daar op gebied van handel en bezit drugs verandering in. De opwaartse lijn heeft zich in 2023 doorgezet.

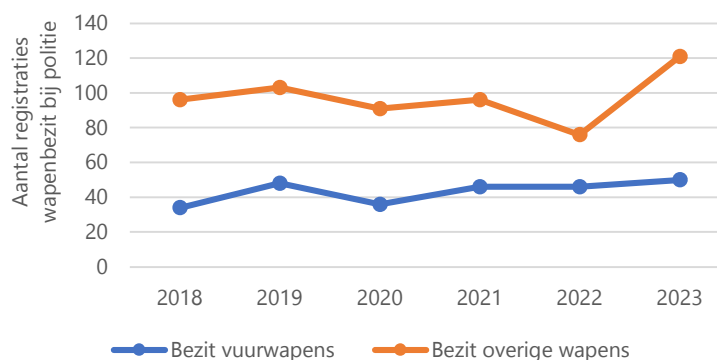


Wanneer we kijken naar de meldingen van alcohol- en druggerelateerde overlast, vertoont dit zowel bij de politie als bij het Meldpunt Overlast en Zorg (MOZ) een stijging. Deze stijging bij het Meldpunt wordt voor een belangrijk deel veroorzaakt door een verdere toename in het aantal meldingen van drugsoverlast in gebiedsdeel Centrum, Binnenstad-zuid.

Overlast alcohol en drugs	'18	'19	'20	'21	'22	'23
Meldingen politie	1581	1590	1559	1484	1960	2153
Meldingen MOZ	197	217	164	149	257	390

Wapenbezit en handel

Het aantal registraties van vuurwapenbezit bij de politie is nagenoeg gelijk gebleven. Het aantal registraties van bezit overige wapens (niet zijnde vuurwapens) nam fors toe in 2023.

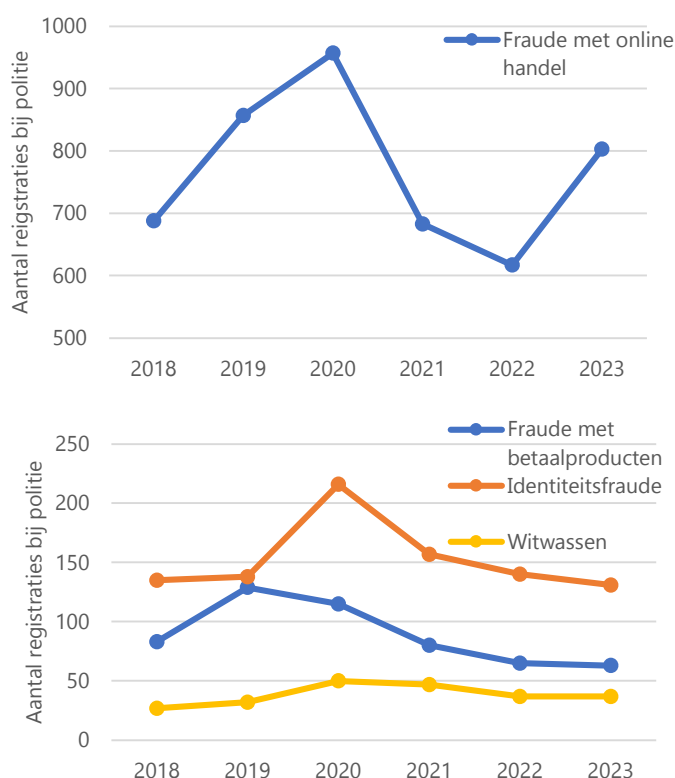


Financieel-economische criminaliteit

Bij financieel-economische criminaliteit gaat het om misleidend of onrechtmatig gebruik van een op geld waardeerbaar aspect binnen, of in relatie tot, een zakelijke aangelegenheid. Oplichting, witwassen, skimmen, hypotheekfraude, creditcard-fraude etc. vallen daarmee binnen de definitie.

Fraude met online handel is de meest voorkomende vorm van financieel-economische criminaliteit. Bij dit type fraude gaat het meestal om het aanbieden van producten die vooruit betaald moeten worden, waarna de fraudeur niet tot levering over gaat. Na twee jaar van daling, nam het aantal registraties van fraude met online handel bij de politie in 2023 weer toe.

Wanneer we kijken naar andere vormen van financieel-economische criminaliteit zijn identiteitsfraude, fraude met betaalproducten en witwassen het meest voorkomend. In de figuur hiernaast is een dalende trend waarneembaar in het aantal registraties bij de politie.



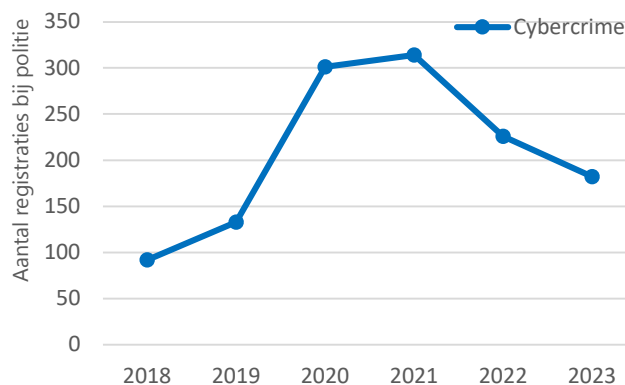
De leden van het inwonerspanel Groningen Gehoord is gevraagd of ze in 2023 slachtoffer zijn geworden van fraude met online handel. Van de respondenten geeft 7% aan slachtoffer te zijn geworden van fraude bij een online aankoop. Terwijl 1% van de respondenten slachtoffer werd van fraude bij een online verkoop. In beide gevallen deed 23% van de slachtoffers melding bij de politie.

Inwonerspanel Groningen Gehoord

De leden van het inwonerspanel Groningen Gehoord hebben in januari 2024 een vragenlijst ingevuld met stellingen rondom veiligheid in de gemeente Groningen. Van het panel zijn bijna 11.000 inwoners van de gemeente Groningen lid. In totaal hebben 4.508 panelleden deelgenomen aan de enquête. De resultaten zijn gewogen voor de gebiedsdelen, zodat ze zo representatief mogelijk zijn voor alle delen van de gemeente.

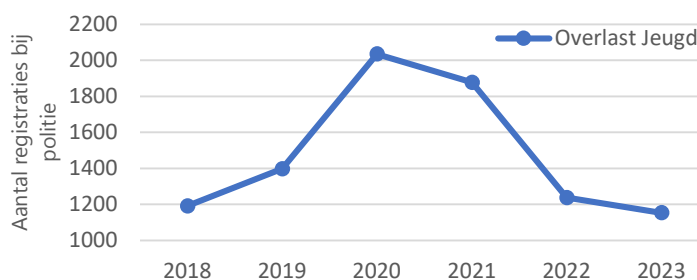
Cybercriminaliteit

Onder cybercriminaliteit worden alle vormen van bezitsaantasting gerekend, waarbij een ICT-middel (computer, telefoon, tablet etc.) het middel tot plegen is en is gericht op een ander ICT-middel. Voorbeelden hiervan zijn hacking, phishing en malware. De registraties van cyber- en gedigitaliseerde criminaliteit bij de politie, figuur hiernaast, vertoont sinds 2022 een daling.



Jeugd

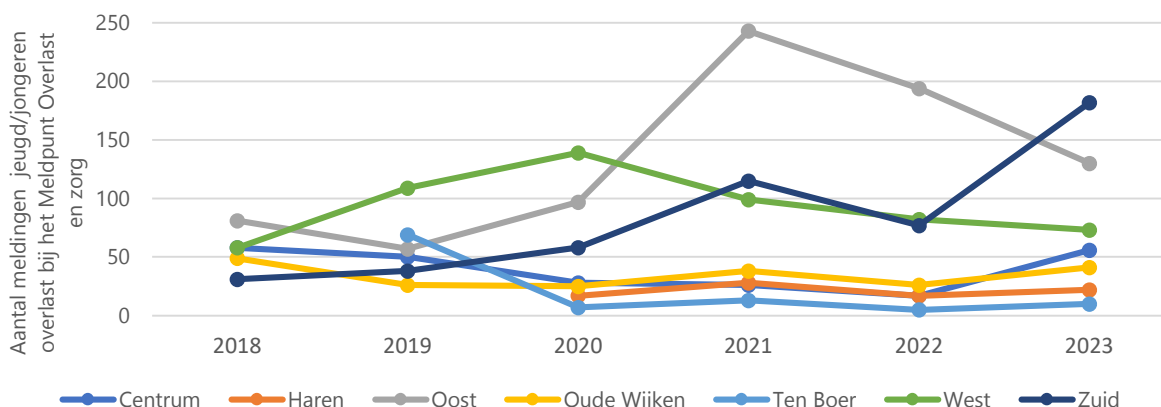
De figuur hiernaast toont het aantal door de politie geregistreerde meldingen van overlast door jeugd. Na een piek in 2020 en 2021 is dit weer op het niveau van 2018.



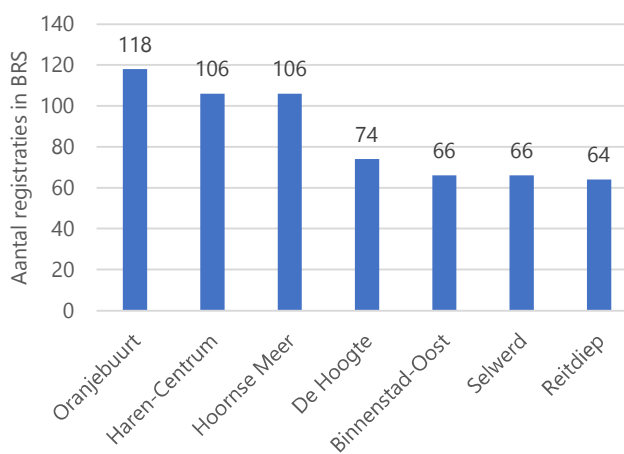
Meldpunt Overlast en Zorg

Bij het Meldpunt Overlast en Zorg maken burgers melding van overlast die ze ervaren van één of meerdere personen, of zorgen die ze hebben over personen. Bijvoorbeeld over verwaarlozing of psychische problemen. Mensen vragen om advies, willen actie van instanties of alleen een klacht doorgeven. Eén melding kan staan voor meerdere incidenten en van één situatie komen soms meerdere meldingen binnen. Niet elke melding bij de politie wordt doorgegeven aan het Meldpunt en omgekeerd geeft het Meldpunt niet alle meldingen door aan de politie. Daarom kunnen de cijfers afwijken van de cijfers van de politie.

Het aantal meldingen jeugd/jongeren overlast bij het Meldpunt Overlast en Zorg is in vergelijking met 2022 toegenomen van 418 meldingen in 2022 naar 514 in 2023. In de figuur hieronder zien we een verschuiving van de piek in de meldingen van gebiedsdeel Oost naar gebiedsdeel Zuid.

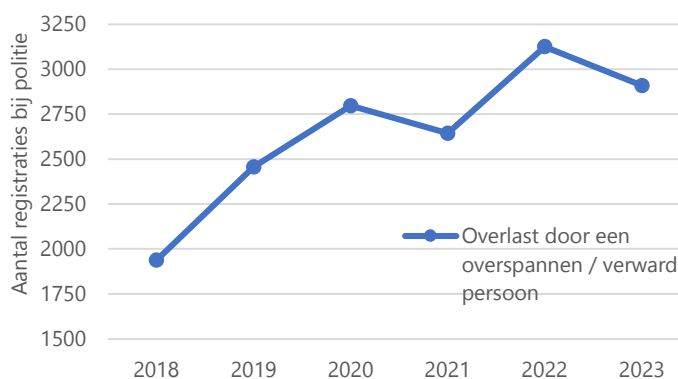


In 2023 werden in vergelijking met 2022 in het registratiesysteem van stadstoezicht (BRS) minder overlast incidenten met jeugd vastgelegd. De meeste incidenten werden in de Oranjebuurt geregistreerd. In 2022 kwamen de meeste registraties uit Hoornse Meer. In de figuur hiernaast wordt een overzicht geboden met de zeven buurten waarin in 2023 de meeste overlast incidenten met jeugd zijn vastgelegd.



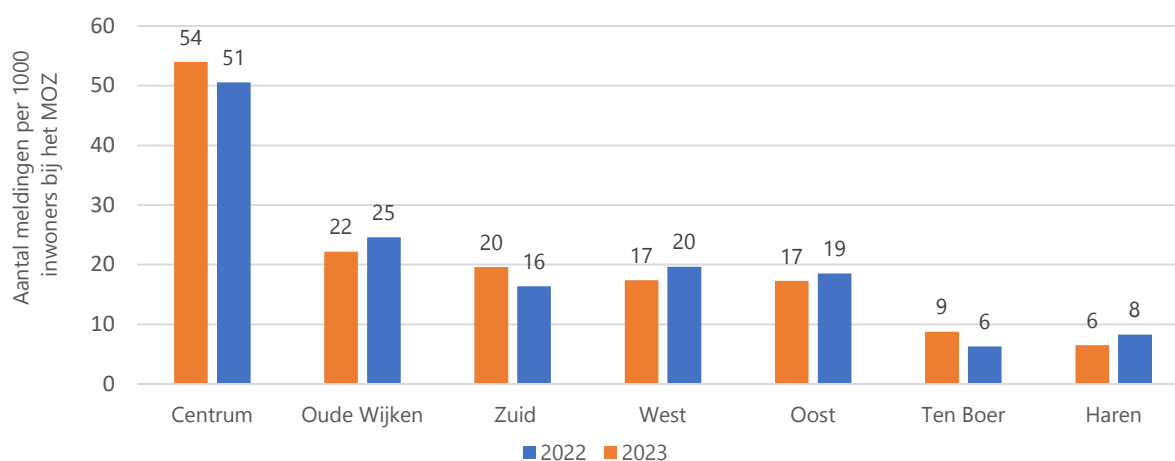
Zorg en veiligheid

Het aantal geregistreerde meldingen van overlast door een overspannen / verward persoon bij de politie is 2023 iets afgenomen. In de figuur hiernaast blijft echter een stijgende trend zichtbaar.

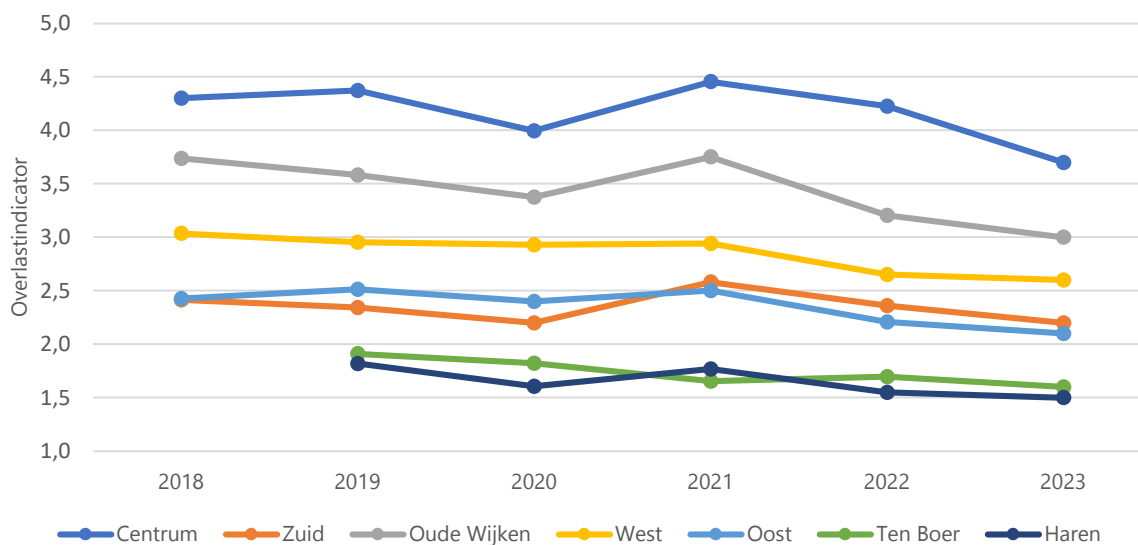


Veilige leefomgeving en overlast

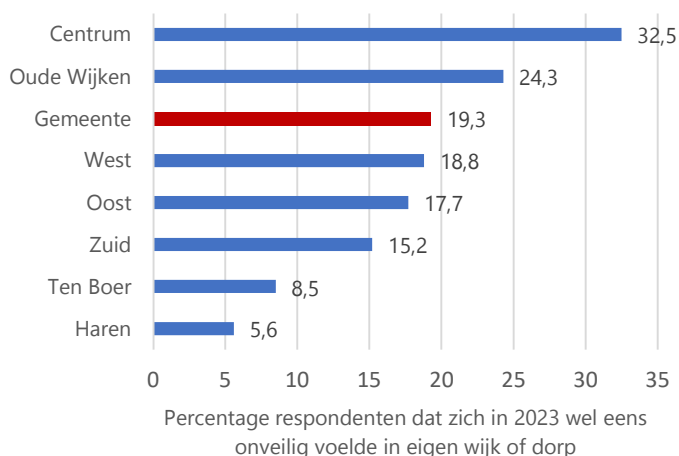
Het aantal meldingen per 1000 inwoners bij het Meldpunt Overlast en Zorg is in 2023 ten opzichte van het voorafgaande jaar constant gebleven. In de figuur hieronder zien we binnen de gebiedsdelen we wel kleine fluctuaties.



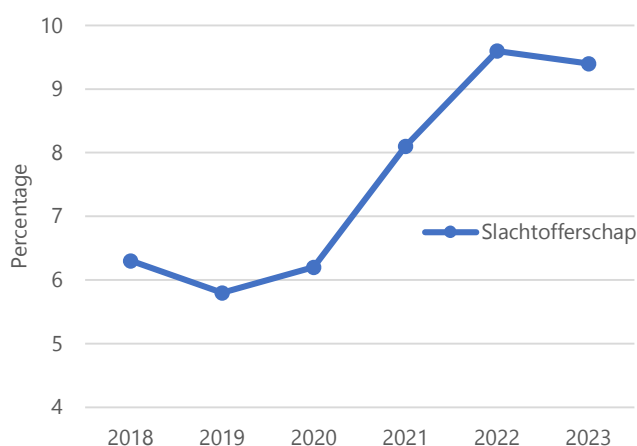
Het inwonerspanel beantwoordde een aantal stellingen rondom veiligheid in de gemeente Groningen. Uit deze stellingen (overlast als gevolg van geluid, jongeren, buurtbewoners) wordt een overlastindicator per gebiedsdeel samengesteld. In de figuur hieronder is te zien dat de indicator voor alle gebiedsdelen in 2023 is gedaald.



De respondenten is ook gevraagd of ze zich wel eens onveilig voelen in de gemeente en in hun eigen wijk. In 2023 voelde 19,3 procent van de respondenten zich wel eens onveilig in de eigen wijk. In 2022 lag dit nog op 20,6 procent. Van de respondenten voelde 2,4 procent zich in 2023 vaak onveilig in de eigen wijk. De figuur hiernaast toont het percentage respondenten dat zich wel eens onveilig voelt in de eigen wijk of dorp per gebiedsdeel in 2023.



We hebben de respondenten ook gevraagd of ze in 2023 slachtoffer zijn geworden van (poging tot) woninginbraak, bedreiging of mishandeling. In totaal 425 respondenten gaven aan hiervan slachtoffer te zijn geworden. Dit komt overeen met 9,4 procent van de respondenten. Dit is iets lager dan in 2022. In de figuur hiernaast wordt het slachtofferschap binnen het panel door de jaren heen getoond. Wanneer we ook de online criminaliteit meenemen geeft 33% van de respondenten aan in 2023 slachtoffer te zijn geworden.



Onderzoek, Informatie
en Statistiek Groningen

Bezoekadres
Trompsingel 29, 9724AD Groningen

Postadres
Postbus 30026, 9700RM Groningen

T (050) 367 5630
E ois@groningen.nl
I www.oisgroningen.nl

