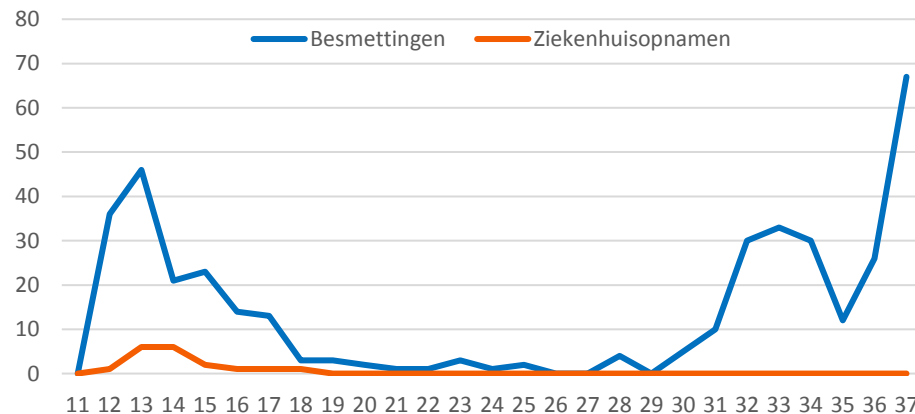


Gemeente Groningen in tijden van corona

Het jaar 2020 is door de wereldwijde coronacrisis onvergelykbaar met voorgaande jaren. Ook in de gemeente Groningen is de impact van de pandemie en de daaraan gekoppelde lockdown duidelijk merkbaar. Wij schetsen hier in het kort de ontwikkeling van COVID-19 en de gevolgen die dit heeft voor de gemeente Groningen.

Besmettingen COVID-19

Onderstaande grafiek toont het aantal besmettingen met COVID-19 in de gemeente Groningen per week van 2020. Na een forse stijging eind maart liep het aantal infecties in het voorjaar snel terug. Sinds week 30 (eind juli) is er weer een duidelijke stijging te zien in het aantal besmettingen. Het aantal ziekenhuisopnames is sinds eind april (week 18) constant laag gebleven.



Aantal besmettingen en ziekenhuisopnamen COVID-19 per week. Bron: RIVM

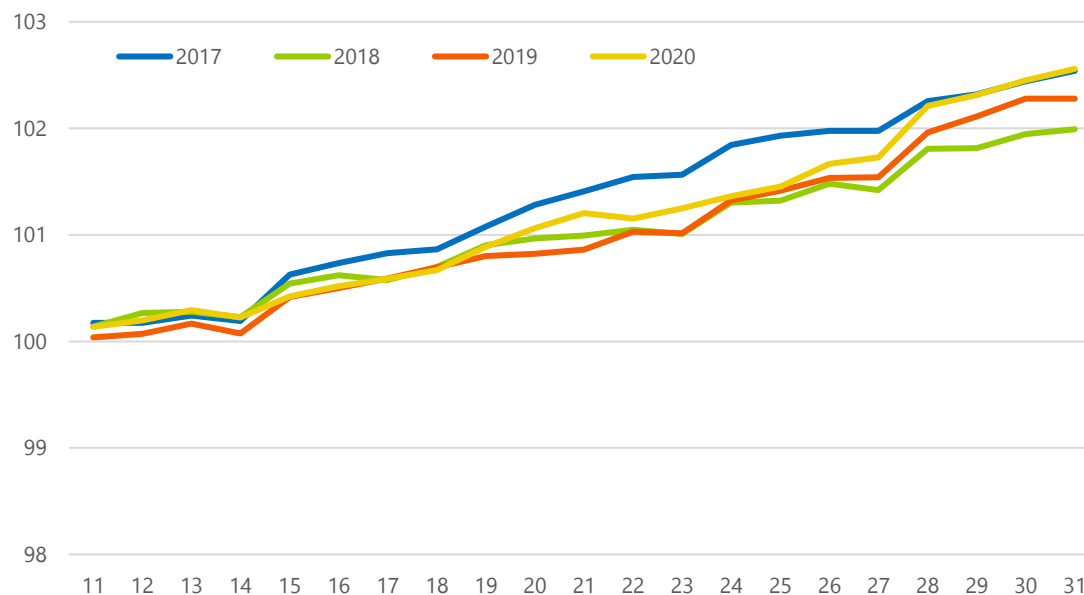
Corona en de gemeentelijke financiën

De huishoudportemonnee van de gemeente wordt ook geraakt door de coronacrisis. Op dit moment (september 2020) wordt het nadeel in 2020 voor de gemeente geschat op 21,2 miljoen euro. Een belangrijk deel hiervan wordt door het Rijk gecompenseerd voor 19,4 miljoen euro. De grote componenten in het nadeel zijn de WMO, parkeren, cultuur en evenementen, sport en de sociale werkvoorziening.

Ontwikkeling vestigingen

De lockdown die als gevolg van de COVID-19 pandemie raakte veel ondernemers. We hebben daarom gekeken naar de ontwikkeling van het aantal vestigingen (bedrijven en organisaties) in de gemeente Groningen. De grafiek hiernaast toont de relatieve ontwikkeling van het aantal vestigingen per week in de afgelopen vier jaren. In 2020 is het aantal vestigingen in de gemeente gestegen. Deze stijging wijkt niet noemenswaardig af van de stijging in de voorgaande jaren.

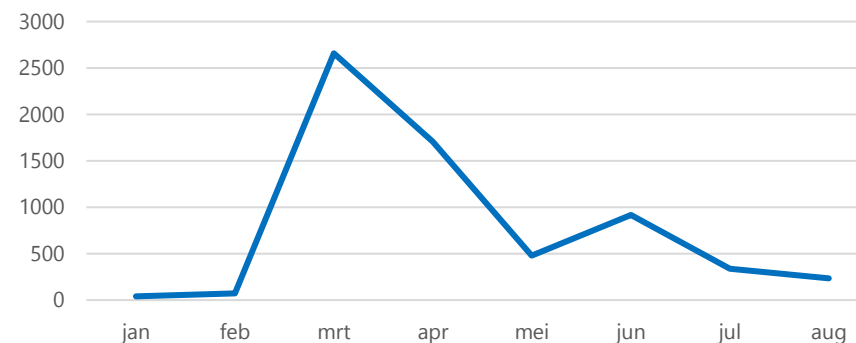
Het aan gestopte bedrijven (faillissement, beëindiging of vertrokken) in de periode van 1 maart t/m 26 juli 2020 bedraagt 911. Dit is vergelijkbaar met het aantal gestopte bedrijven in 2019 (886).



Relatieve ontwikkeling aantal vestigingen Gemeente Groningen per week. Index = 100 (stand 1 maart, week 10). Bron: OIS Groningen

Tozo-regeling

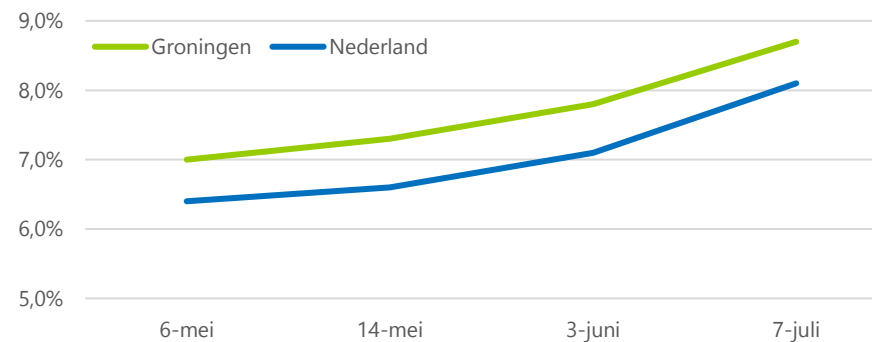
Zelfstandige ondernemers kunnen gebruik maken van de Tijdelijke Overbruggingsregeling Zelfstandige Ondernemers (TOZO). Deze regeling is door het kabinet ingesteld om ondernemers te ondersteunen indien zij door de crisis problemen hebben met rondkomen. De grafiek hiernaast toont het aantal aanvragen TOZO. In totaal zijn er in 2020 tot september 6.442 aanvragen voor de TOZO geweest. Het grootste deel hiervan was in de maanden maart en april.



Aantal aanvragen TOZO per maand in 2020 (Bron: OIS Groningen)

NOW-Regeling

De Tijdelijke Noodmaatregel Overbrugging Werkgelegenheid (NOW)-regeling is in het leven geroepen om werkgevers te ondersteunen als zij als gevolg van de coronacrisis kampen met een substantieel omzetverlies. De grafiek hiernaast toont het cumulatieve percentage van bedrijven die de NOW-regeling hebben gebruikt. Per 7 juli heeft 8,7 procent van alle bedrijven in de gemeente Groningen van de regeling gebruik gemaakt. Landelijk is dit 8,1 procent.

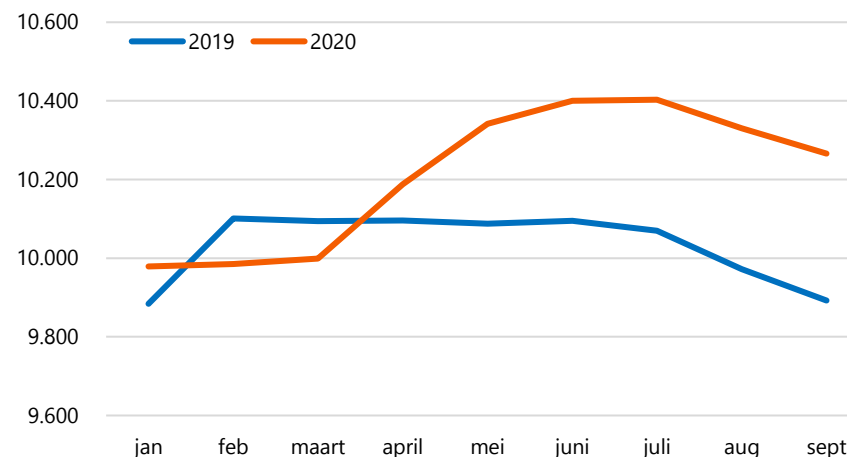


Cumulatieve procentuele toekenningen NOW-regeling aan bedrijven. Vergelijking tussen geheel Nederland en gemeente Groningen. Bron: UWV & CBS.

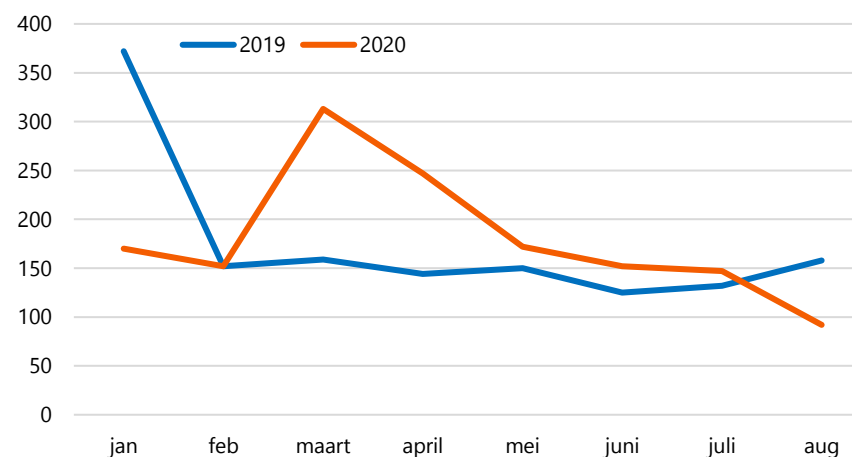
Bijstandsuitkering

De bovenste figuur hiernaast toont het aantal bijstandsuitkeringen (Participatiewet) van januari tot september in 2020 in vergelijking tot 2019. Het aantal bijstandsuitkeringen in de gemeente is na het begin van de pandemie aanzienlijk toegenomen. Met name in de maanden maart tot en met mei is het aantal aanzienlijk toegenomen. In de zomermaanden is er historisch gezien altijd een daling van het aantal uitkeringen vanwege de aanvang van het onderwijsjaar.

De onderste grafiek toont de instroom in de uitkering. In januari 2019 lag de instroom hoog door de gemeentelijke herindeling met Haren en Ten Boer, toen inwoners met een uitkering uit die voormalige gemeenten instroomden. In maart 2020 lag de instroom in de uitkering (313) bijna twee maal zo hoog als in dezelfde maand een jaar eerder (159). Sinds mei is de instroom ongeveer gelijk aan de instroom in 2019.



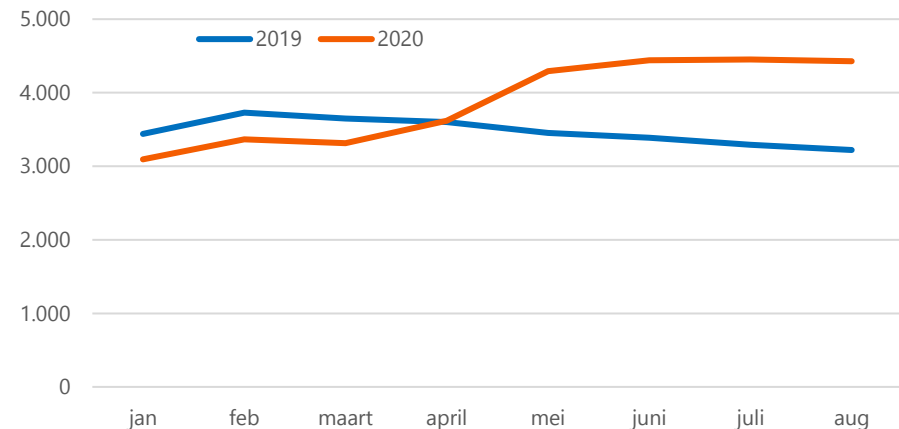
Aantal inwoners met een bijstandsuitkering in de Participatiewet in de periode januari-september. Stand per start periode. Bron: OIS Groningen



Instroom in de Participatiewet (gestarte bijstandsuitkeringen) in de periode januari-augustus van het betreffende jaar. Bron: OIS Groningen

WW-uitkeringen

Het aantal werkloosheidswet(WW)-uitkeringen reageert vaak sneller op ontwikkelingen in de conjunctuur dan het aantal bijstandsuitkeringen. De grafiek hiernaast toont de ontwikkeling van het aantal WW-uitkeringen over 2019 en 2020. In de loop van 2019 was er sprake van een daling van het aantal WW-uitkeringen, maar in het voorjaar van 2020 was er een forse stijging van het aantal uitkeringen. Het aantal ligt sinds mei stabiel op ongeveer 4.300 inwoners met een uitkering.

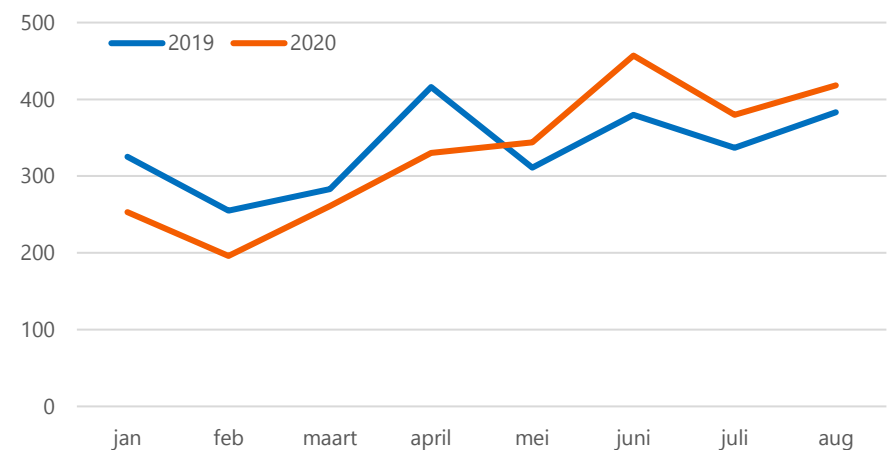


Aantal WW-uitkeringen in de periode januari-augustus. Stand per start van de periode
Bron: UWV.

Meldingen overlast

Omdat door corona veel mensen thuis waren en ook in de vakantieperiode thuis bleven, is de verwachting dat hierdoor meer sprake is geweest van overlast. De onderste grafiek hiernaast toont het aantal meldingen dat bij het Meldpunt Overlast en Zorg van de gemeente Groningen zijn binnengekomen. Bij dit meldpunt maken burgers melding van overlast of zorgen die ze hebben. Eén melding kan staan voor meerdere problemen, maar voor één situatie komen soms ook meerdere meldingen binnen

Het aantal overlastmeldingen was in de eerste maanden van 2020 lager dan in dezelfde periode van 2019, maar sinds mei is het aantal hoger dan vorig jaar. In de zomermaanden zijn er vaak meer overlastmeldingen, maar dit effect lijkt aanzienlijk sterker in 2020 dan dat het was in 2019.

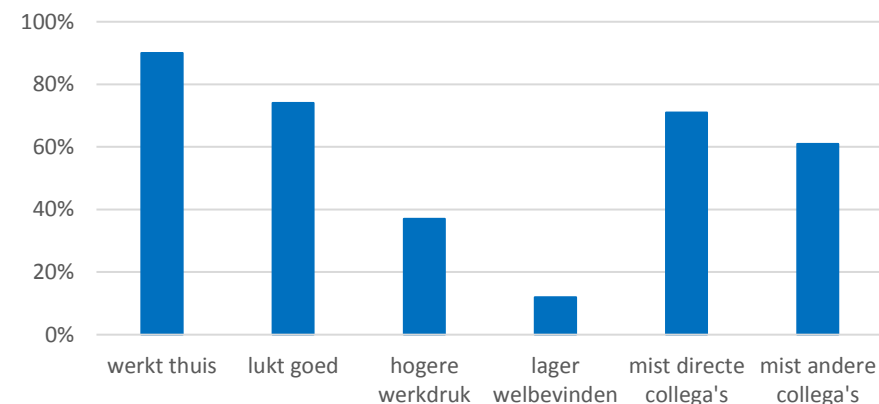


Aantal meldingen bij Meldpunt Overlast en Zorg in de periode januari-augustus.
Bron: OIS Groningen

Corona in de gemeentelijke organisatie

In de zomer van 2020 onderzocht de gemeente het werken tijdens corona bij haar medewerkers. Ruim 90 procent werkt weleens thuis. Bij driekwart lukt dat goed. Ruim een derde ervaart een hogere werkdruk dan normaal, vooral werknemers met kinderen in de basisschoolleeftijd. Ruim een op de tien medewerkers geeft aan zich vaker neerslachtig/somber, angstig en prikkelbaar te voelen sinds het begin van de coronacrisis. Het merendeel mist het directe contact met collega's van de eigen afdeling en met andere collega's.

Als werkgever faciliteert de gemeente het werken in coronatijd. ICT-faciliteiten spelen een belangrijke rol bij het ondersteunen van het thuis werken én bij het nu weer op de werkplekken werken. Leidinggevenden zijn getraind om het werken op afstand bij hun medewerkers goed te ondersteunen. Momenteel mag er op 30 procent van de werkplekken worden gewerkt, met voorrang voor medewerkers die dat fysiek of mentaal nodig hebben.



Uitkomsten medewerkersenquête Werken tijdens corona, zomer 2020

Colofon

Gemeente Groningen in tijden van corona

Auteurs:

Mayan van Teerns
Erik van der Werff

Opdrachtgever:

Gemeente Groningen

Uitgave:

OIS Groningen



T (050) 367 56 30
E ois@groningen.nl
I www.oisgroningen.nl
 [@basisvoorbeleid](https://twitter.com/basisvoorbeleid)

BASIS VOOR BELEID

