

MEMO



Aan	College van Burgemeester en Wethouders
Van	Thomas Miedema
Afdeling	Directie Stadsontwikkeling, programma Ruimtelijke economie
CC	
Datum	9 mei 2023
Onderwerp	Oplegmemo bij Economisch Binnenstedelijk Onderzoek (Sweco)

Bijgevoegd is het Economisch Binnenstedelijk Onderzoek (EBO) dat is uitgevoerd door SWECO.

In het onderzoek zijn onder andere berekeningen te vinden over de bestedingen door de bezoekers aan de binnenstad. Na evaluatie van het onderzoek door OIS Groningen is besloten hiervan herberekeningen te maken. Daardoor wijken de resultaten af van de resultaten die gepresenteerd zijn in het rapport.

We lichten dit graag even kort toe: In de eerste versie van het onderzoek is er een gewogen berekening gemaakt over de populatie. Het is echter niet mogelijk om de juiste verhoudingen van de populatie vast te stellen; een gewogen berekening is daardoor niet mogelijk.

De volgende editie van het onderzoek wordt uitgevoerd door Onderzoek, Informatie & Statistiek (OIS) van de gemeente Groningen. In die editie zal ook de gereviseerde methode worden gehanteerd.

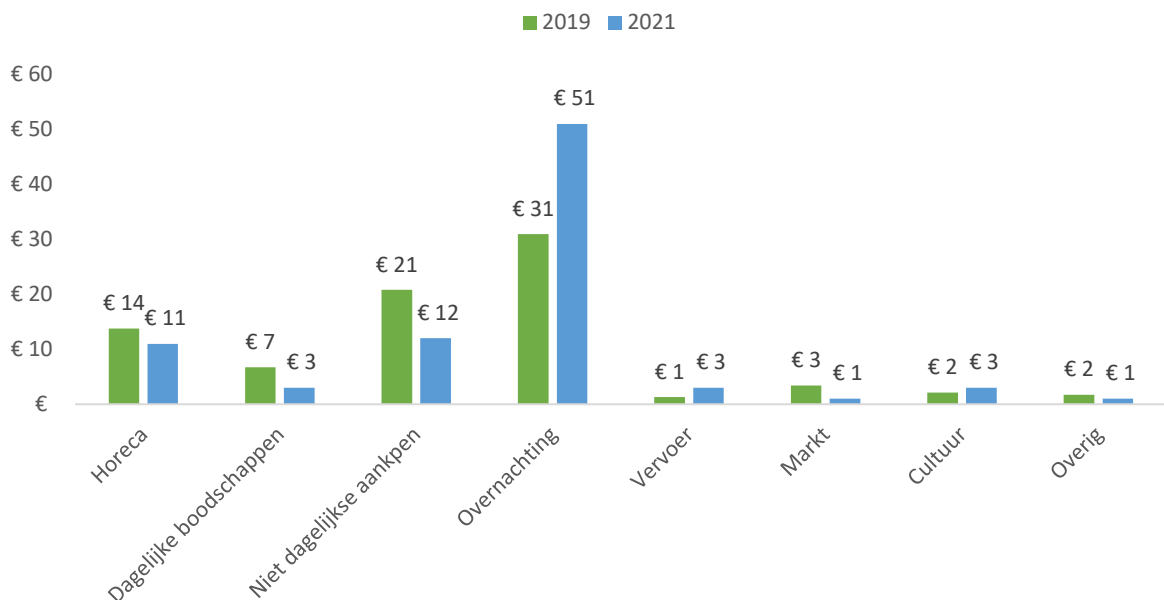
Bestedingen

De volgende grafieken bevatten herberekeningen van de figuren in hoofdstuk 4 tot en met 9 van het rapport Economisch binnenstedelijk onderzoek Groningen 2021-2022 op basis van de ruwe data, waarbij de ongewogen cijfers zijn gebruikt. In de rapporten van 2019 en 2021 is wel een weging gebruikt op basis van het type bezoeker die de binnenstad van Groningen hebben bezocht. De reden dat er vanaf heden geen weging meer wordt gebruikt, is omdat we geen zicht hebben op hoe de doorsnee bezoekerspopulatie van de binnenstad eruitziet en de gebruikte methode van het onderzoek op een selecte steekproef wijst. Een weging gebruiken op deze data op basis van het type bezoeker zou vanwege deze redenen niet valide zijn. Daarnaast hebben wij enkel de bestedingen voor overnachtingen meegenomen die in de stad Groningen zijn uitgegeven. Conform de rapporten in 2019 en 2021 zijn binnenstadbezoekers vanuit de gemeente Groningen als regionale binnenstadbezoekers samengevoegd tot binnenstadbezoekers.

Gemiddelde bestedingen

Gemiddeld is er in 2019 €33,44 euro uitgegeven over alle doelgroepen per persoon per dag in de stad. In 2021 is dit bedrag iets verhoogd naar €39,99. Hiervan wordt het meeste uitgegeven aan niet-dagelijkse aankopen en overnachtingen, zie figuur 3.3. In 2021 zijn de bestedingen aan niet-dagelijkse aankopen gedaald ten opzichte van 2019, terwijl de bestedingen aan overnachtingen zijn gestegen. Mogelijk is dit een consequentie van de destijds geldende corona-maatregelen.

Vervanging figuur 3.3: besteding per persoon per dag in 2019 en 2021

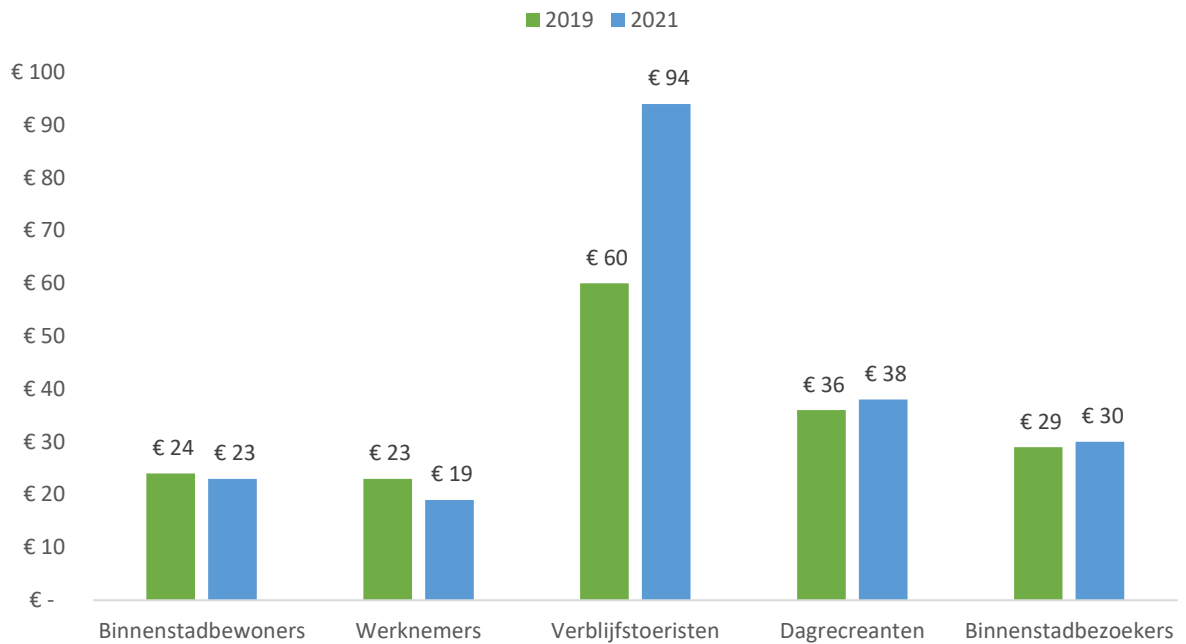


In 2019 N = 531 – 3303; In 2021 N = 372 – 3381; De getallen zijn afgerond op hele bedragen.

Gemiddelde bestedingen per type bezoeker

De bestedingen van de frequentere bezoekers en bewoners van de binnenstad zijn in 2021 afgenomen vergeleken met 2019 (zie figuur 4.95). Daarentegen zijn de bestedingen van de minder frequente bezoekers, met name van de verblijfstoeristen, toegenomen in 2021.

Vervanging figuur 4.95: besteding per persoon per type bezoeker

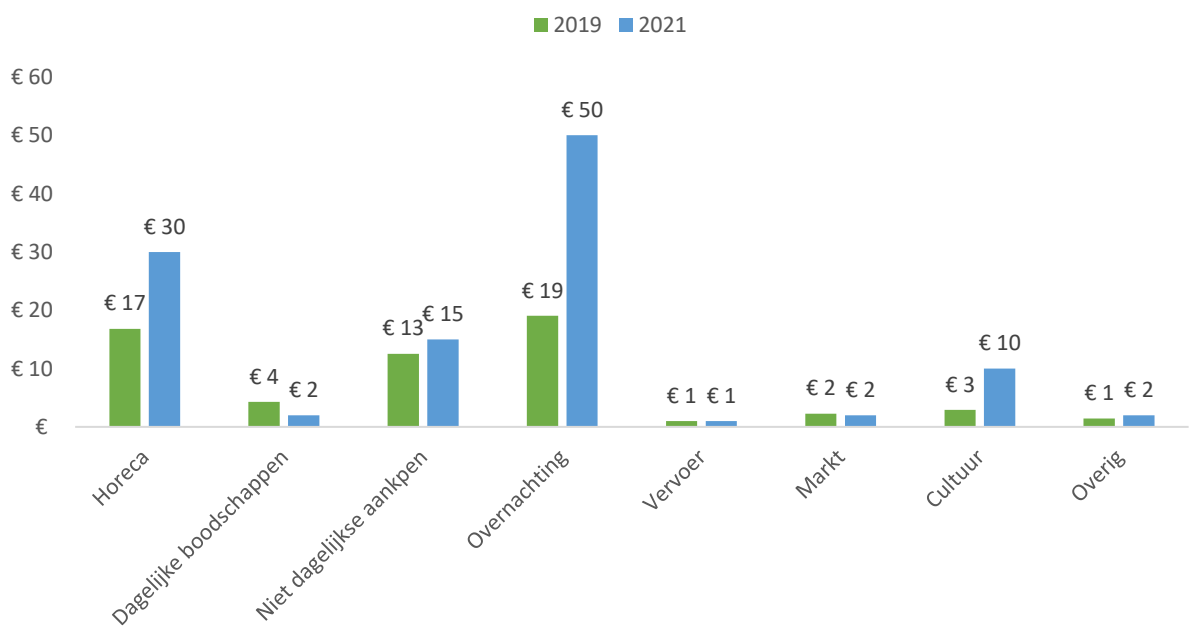


In 2019 N = 384 – 1090; In 2021 N = 286 – 1397; De getallen zijn afgerond op hele bedragen.

Verblijfstoeristen

Het bestedingspatroon van de verblijfstoeristen laat een opvallende verandering zien, met name een stijging in de uitgaven voor overnachting en horeca in 2021 vergeleken met 2019, wat past in het beeld van de destijds geldende corona-maatregelen.

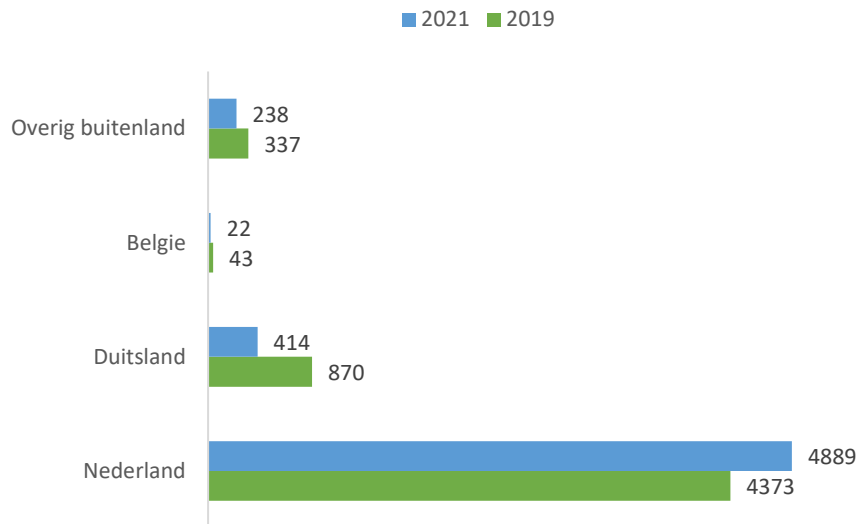
Vervanging figuur 6.1218: bestedingen verblijfstoeristen per persoon per dag



In 2019 N = 469 – 489; In 2021 N = 368 – 518; De getallen zijn afgerond op hele bedragen.

Als we kijken naar de herkomst van de verblijfstoeristen in 2019 en 2021, zien we een afname van verblijfstoeristen uit het buitenland, maar een toename van verblijfstoeristen vanuit Nederland, in 2021 vergeleken met 2019 (zie figuur extra 1).

Figuur extra 1: Herkomst verblijfstoeristen

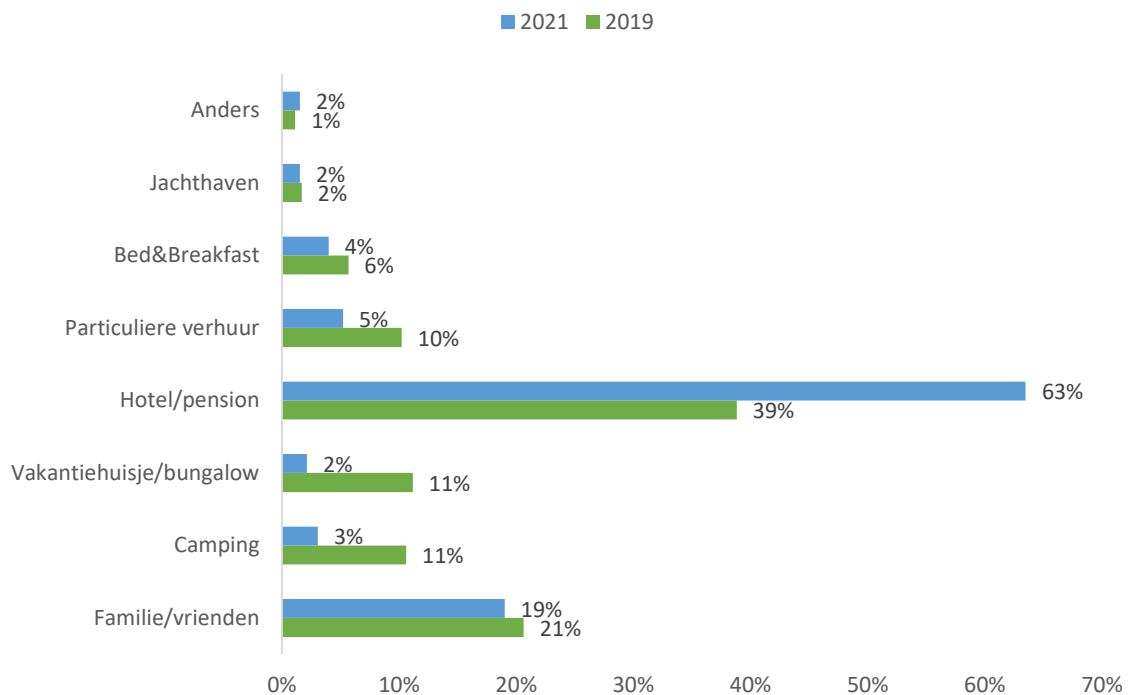


Buitenlandse verblijfstoeristen

De uitgaven van buitenlandse verblijfstoeristen verschillen weinig van de verblijfstoeristen uit Nederland (zie figuur 6.1218 voor een overzicht van de gemiddelde bestedingen van alle verblijfstoeristen ongeacht herkomst). Waar verbleven de buitenlandse verblijfstoeristen? Verschillende verblijfsaccommodaties trokken minder buitenlandse verblijfstoeristen in 2021 vergeleken met 2019, waarbij hotels/pensions de grote uitzondering is; daar is een duidelijke toename te zien (zie figuur extra 2). Tijdens de corona-periode was dit een van de weinige mogelijkheden om te overnachten met inachtneming van de destijds geldende maatregelen.

Concluderend geldt dat er in 2021 vergeleken met 2019 in absolute aantallen meer Nederlandse verblijfstoeristen, maar minder buitenlandse verblijfstoeristen, de stad hebben bezocht. Tegelijkertijd hebben de bezoekende buitenlandse verblijfstoeristen meer uitgegeven aan horeca en hotels/pensions, wat in lijn is met de destijds geldende corona-maatregelen. In 2023 moet blijken of deze trend zich heeft doorgezet.

Figuur extra 2: Accommodaties verblijfstoeristen

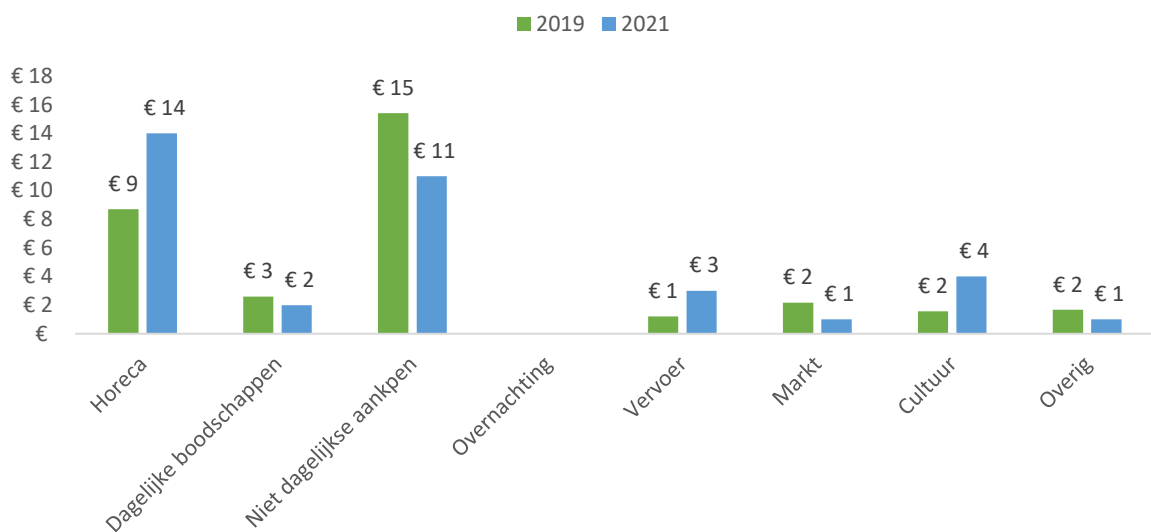


In 2019 N = 528; In 2021 N = 326; percentages zijn berekend ten opzichte van het aantal buitenlandse verblijfstoeristen per jaar.

Dagrecreanten

Dagrecreanten zijn personen die de stad Groningen een dag bezoeken en niet uit de stad zelf of omliggende gemeentes komen (zie ook binnenstadbezoekers). De bestedingen van dagrecreanten is met €2 euro per persoon per dag licht gestegen in 2021 ten opzichte van 2019. Er is meer uitgegeven aan horeca en cultuur, maar minder uitgegeven aan niet-dagelijkse aankopen.

Vervanging figuur 6.1218. Bestedingen dagrecreanten per persoon per dag

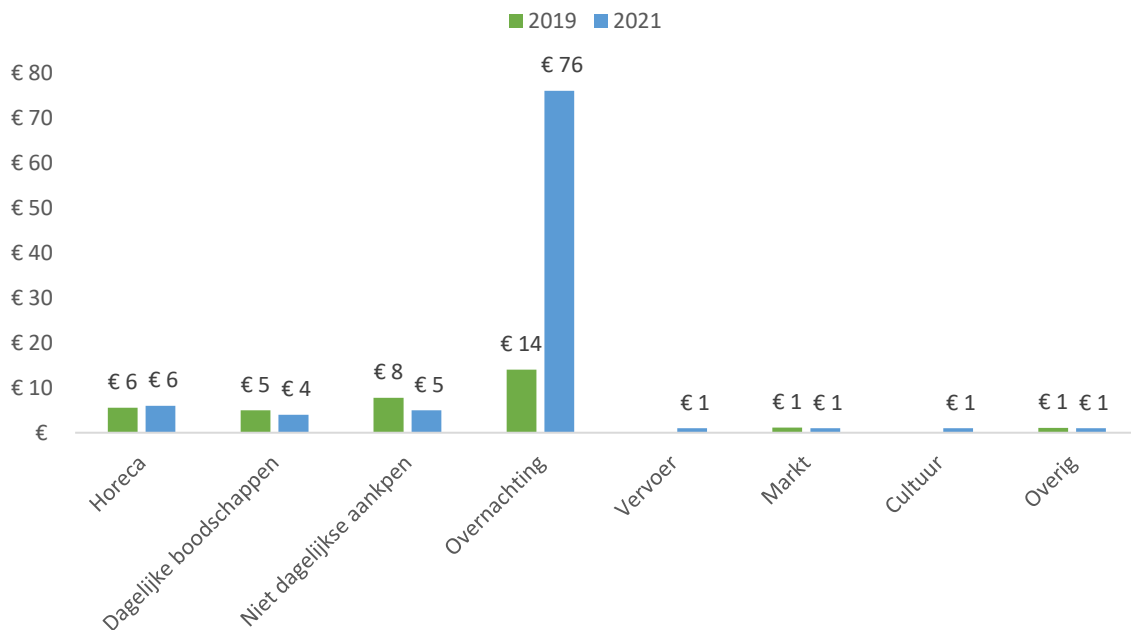


In 2019 N = 0 – 1105; In 2021 N = 0 – 855; De getallen zijn afgerond op hele bedragen.

Werknemers

Werknemers geven in 2021 afgerond €4 per persoon per dag minder uit dan in 2019. Dit verschil is voornamelijk terug te zien in de niet-dagelijkse aankopen en dagelijkse boodschappen. Hoewel het lijkt alsof de bestedingen aan overnachtingen sterk zijn gestegen in 2021 ten opzichte van 2019, is dit een gemiddelde van enkel 4 werknemers die in 2021 in de stad Groningen hebben overnacht, ten opzichte van 42 werknemers die in 2019 van een overnachting hebben genoten.

Vervanging figuur 25. Bestedingen werknemers per persoon per dag



In 2019 N = 42 – 385; In 2021 N = 4 – 286; De getallen zijn afgerond op hele bedragen.

Binnenstadbewoners

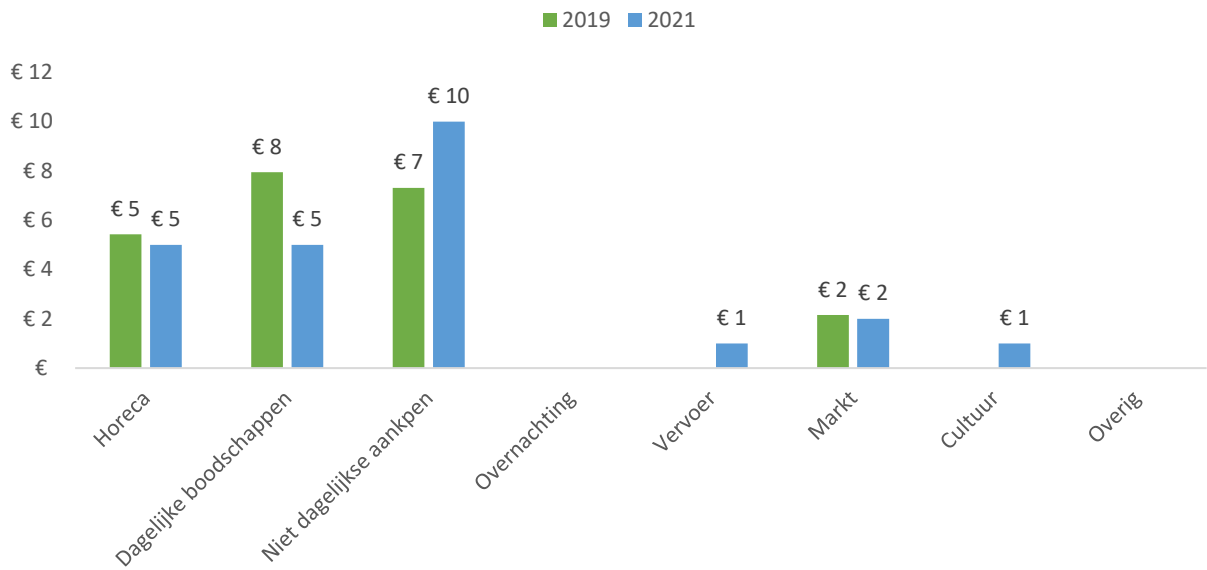
De gemiddelde bestedingen van binnenstadbewoners per persoon per dag zijn nagenoeg gelijk gebleven tussen 2019 en 2021. Opvallend is dat er vooral minder is uitgegeven aan dagelijkse boodschappen en meer aan de niet-dagelijkse boodschappen (zie figuur 8.630).

Binnenstadbezoekers

Onder binnenstadbezoekers vallen zowel personen die in de stad Groningen wonen als uit de omliggende gemeenten Het Hogeland, Westerkwartier, Midden-Groningen, Eemsdelta, Tynaarlo en Noordenveld komen. Bezoekers vanuit andere gemeenten/provincies vallen onder dagrecreanten.

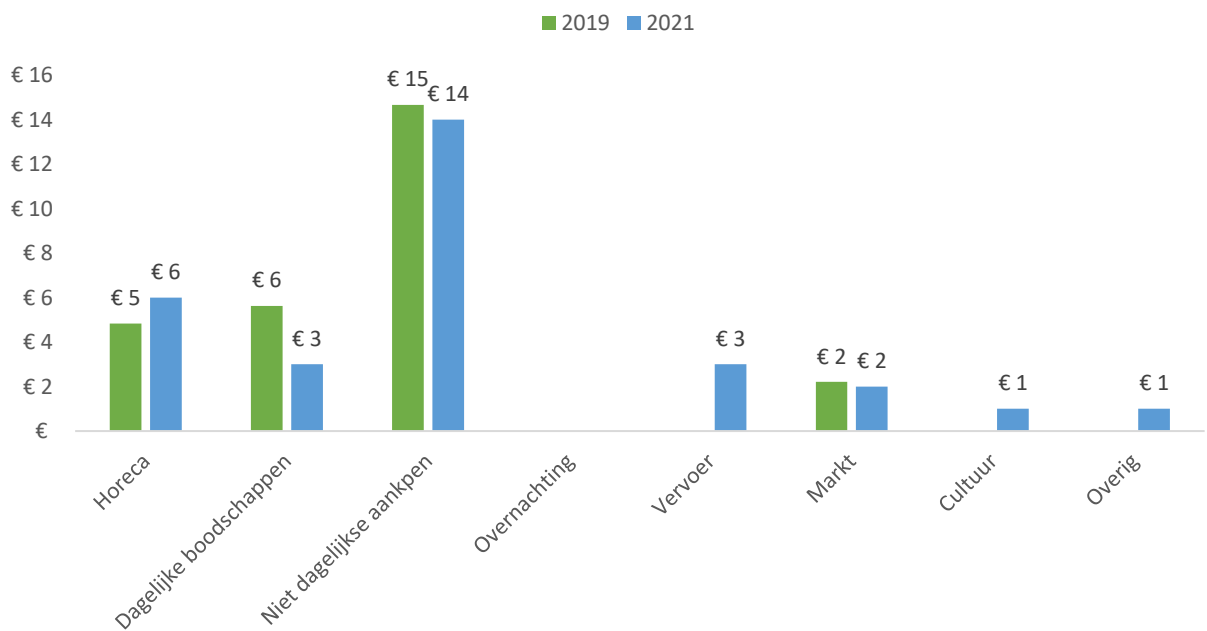
Ook de gemiddelde bestedingen van de binnenstadbezoekers zijn nagenoeg gelijk gebleven in 2021 ten opzichte van 2019. Ook hier zien we een lichte afname in de bestedingen aan de dagelijkse boodschappen, maar een lichte toename aan vervoerskosten (zie figuur 9.833).

Vervanging figuur 8.630. Bestedingen binnenstadbewoners per persoon per dag



In 2019 N = 0 – 452; In 2021 N = 0 – 320; De getallen zijn afgerond op hele bedragen.

Vervanging figuur 9.833. Bestedingen binnenstadbezoekers per persoon per dag



In 2019 N = 0 – 872; In 2021 N = 0 – 1403; De getallen zijn afgerond op hele bedragen.