

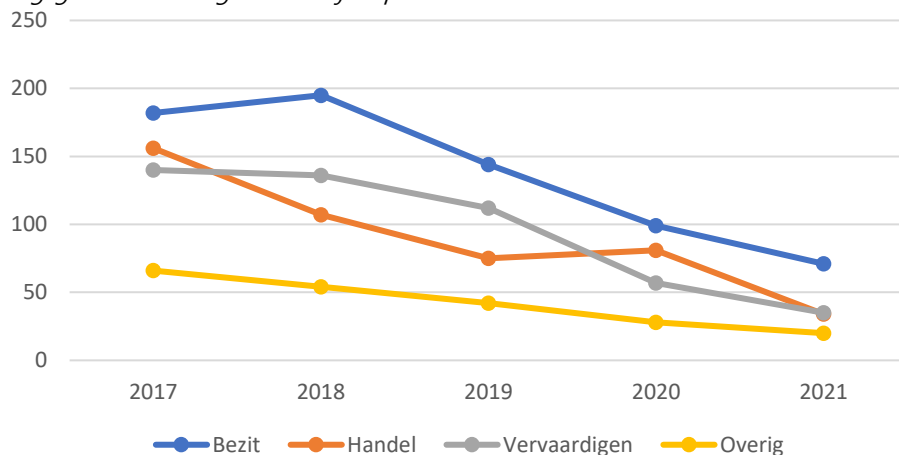
Monitor Veiligheidsbeleid gemeente Groningen 2021

Voor de samenstelling van de Monitor Veiligheidsbeleid worden data het Meldpunt Overlast en Zorg (MOZ), het BOA Registratie Systeem (BRS) en de politie gecombineerd. De cijfers van de politie zijn gebaseerd op incidenten en meldingen die bij politie zijn geregistreerd in het systeem Basisvoorziening Handhaving (BHV). Daarnaast is er een onderzoek uitgevoerd onder de leden van het Inwonerspanel Groningen Gehoord. De thema's in de monitor zijn afgeleid van de begroting van de afdeling Openbare Orde en Veiligheid van de directie Veiligheid en Stadstoezicht van de gemeente Groningen.

Drugs

Het aantal drugsgerelateerde registraties bij de politie vertoont de laatste jaren een dalende trend. In onderstaande figuur vertegenwoordigen de categorieën bezit, handel, vervaardigen en overig zowel hard- als softdrugs.

Drugsgerelateerde registraties bij de politie



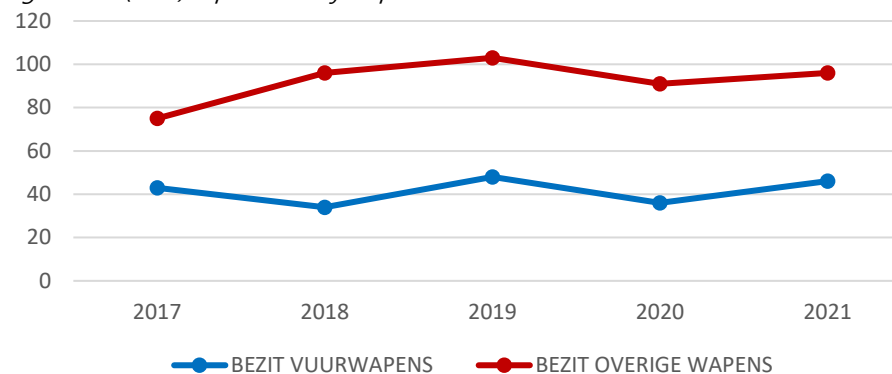
Wanneer we kijken naar de meldingen van aan alcohol en drugs gerelateerde overlast vertoont dit bij de politie een licht dalende trend. Hetzelfde type meldingen bij het Meldpunt Overlast en Zorg (MOZ) vertoont in de afgelopen twee jaar een sterke daling. Deze daling wordt door een groot deel veroorzaakt door een sterke afname in het aantal meldingen van drugsoverlast in gebiedsdeel Centrum.

Overlast alcohol en drugs	2017	2018	2019	2020	2021
Meldingen politie	1660	1581	1590	1559	1484
Meldingen MOZ	261	197	217	164	144

Wapenbezit en -handel

Het aantal registraties van (vuur)wapenbezit bij de politie is in de afgelopen jaren constant gebleven.

Registraties (vuur)wapenbezit bij de politie

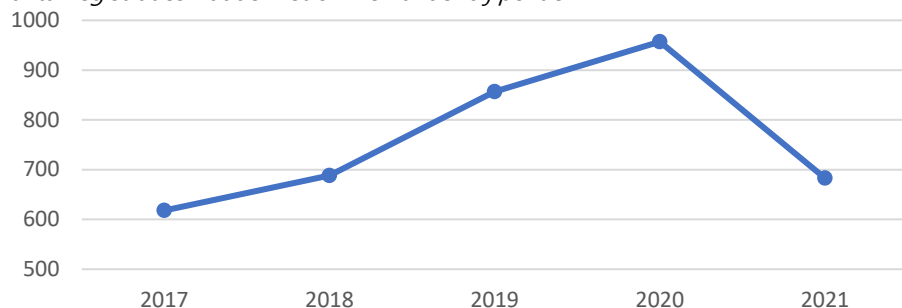


Financieel-economische criminaliteit

Bij financieel-economische criminaliteit gaat het om misleidend of onrechtmatig gebruik van een op geld waardeerbaar aspect binnen, of in relatie tot, een zakelijke aangelegenheid. Oplichting, witwassen, skimmen, hypotheekfraude, creditcardfraude etc. vallen daarmee binnen de definitie.

Fraude met online handel is de meest voorkomende vorm van financieel-economische criminaliteit. Bij dit type fraude gaat het meestal om het aanbieden van producten, die vooruit betaald moeten worden, waarna de fraudeur niet tot levering over gaat. Tot 2021 nam bij de politie het aantal registraties van fraude met online handel gestaag toe. In 2021 daalde het aantal registraties fors naar het niveau van 2018. Hier ligt mogelijk een verband met de start van het Landelijke Meldpunt Internet Oplichting (LMIO) eind 2020.

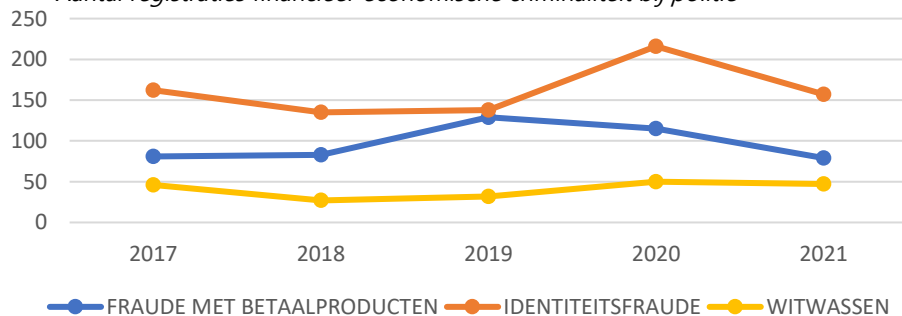
Aantal registraties fraude met online handel bij politie



De leden van het inwonerspanel Groningen Gehoord is gevraagd of ze in 2021 het slachtoffer zijn geworden van fraude met onlinehandel. Van de respondenten geeft 7% aan slachtoffer te zijn geworden van fraude bij een online aankoop, 1% bij een online verkoop. In beide gevallen deed 23% van de slachtoffers melding bij de politie.

Wanneer we kijken naar andere vormen van financieel-economische criminaliteit zijn identiteitsfraude, fraude met betaalproducten en witwassen het meest voorkomend.

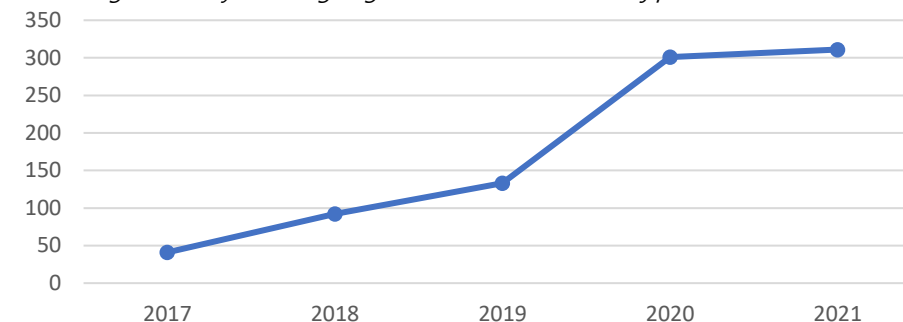
Aantal registraties financieel-economische criminaliteit bij politie



Cybercriminaliteit

Onder cybercriminaliteit worden alle vormen van bezitsaantasting gerekend, waarbij een ICT-middel (computer, telefoon, tablet etc.) het middel tot plegen is en is gericht op een ander ICT-middel. Voorbeelden hiervan zijn hacking, phishing en malware. De registraties van cyber- en gedigitaliseerde criminaliteit bij de politie vertonen een stijgende lijn.

Aantal registraties cyber- en gedigitaliseerde criminaliteit bij politie

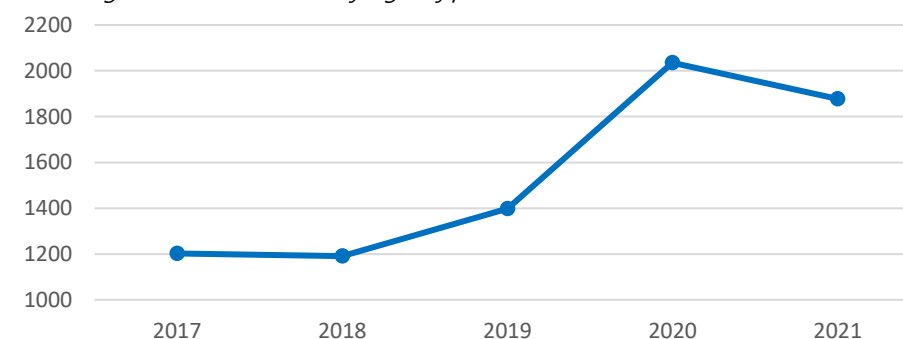


Aan de leden van het inwonerspanel is gevraagd of ze in 2021 slachtoffer zijn geworden van cybercrime. Bijna 11% zegt hiervan het slachtoffer te zijn geweest. Hiervan heeft 14% melding gemaakt bij de politie. Het overgrote deel (85%) van de respondenten is wel eens geconfronteerd met een poging tot oplichting door internetcriminelen (phishing).

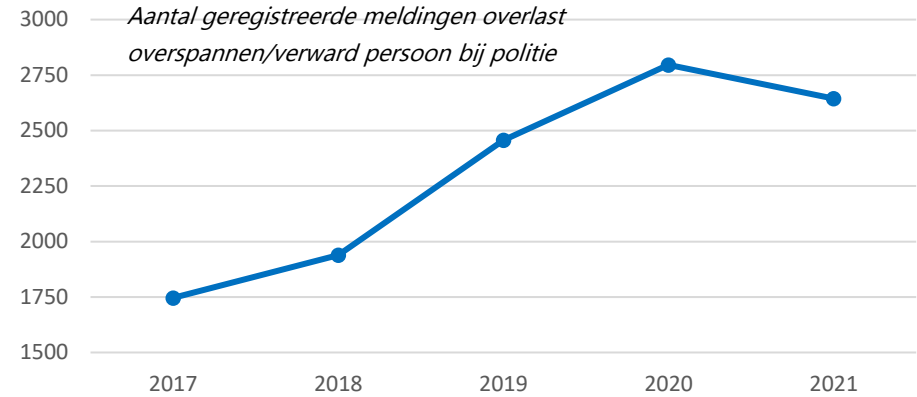
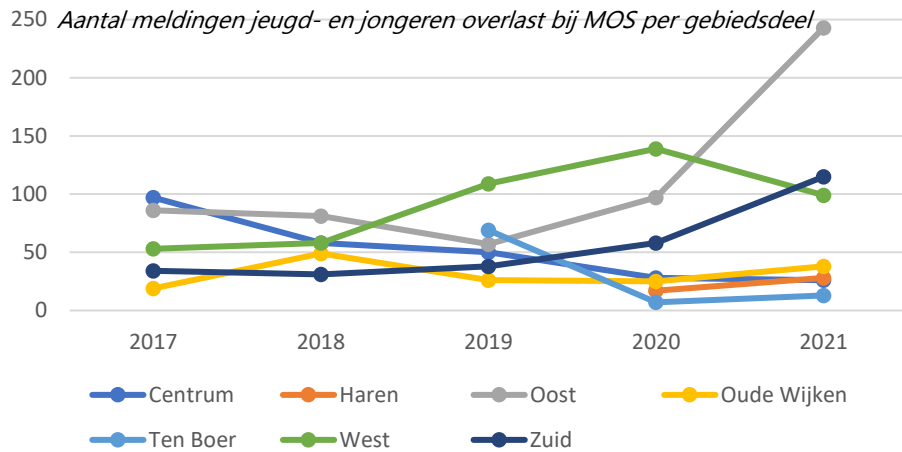
Jeugd

Het aantal door de politie geregistreerde meldingen van overlast door jeugd laat, na een piek in 2020, een lichte daling zien in 2021.

Aantal registraties overlast door jeugd bij politie

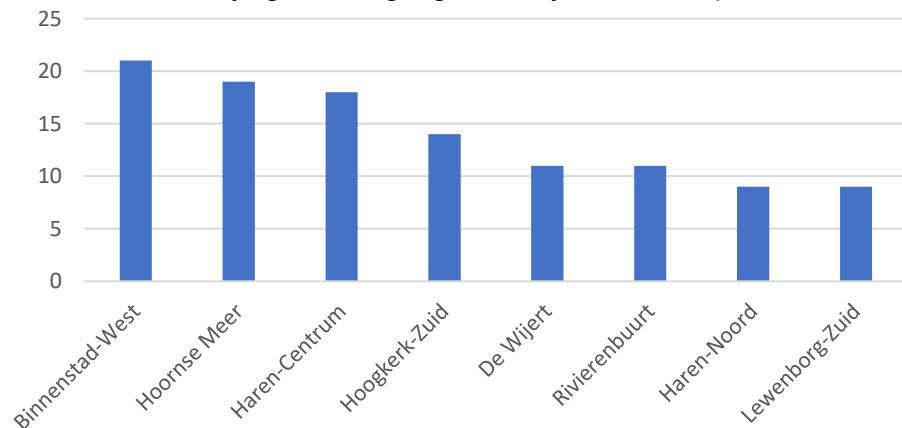


Daarentegen is het aantal meldingen van jeugd- en jongeren overlast bij het MOZ in 2021 sterk gestegen. In gebiedsdeel Oost is het aantal meldingen in 2021 meer dan verdubbeld.



In 2021 werden in het registratiesysteem van stadstoezicht 254 overlast incidenten met jeugd vastgelegd. De meeste incidenten werden in Binnenstad-West geregistreerd. In onderstaande figuur wordt een overzicht geboden met de acht buurten waarin in 2021 de meeste overlast incidenten met jeugd zijn vastgelegd.

Aantal incidenten met jeugd in 2021 geregistreerd bij Stadstoezicht per buurt

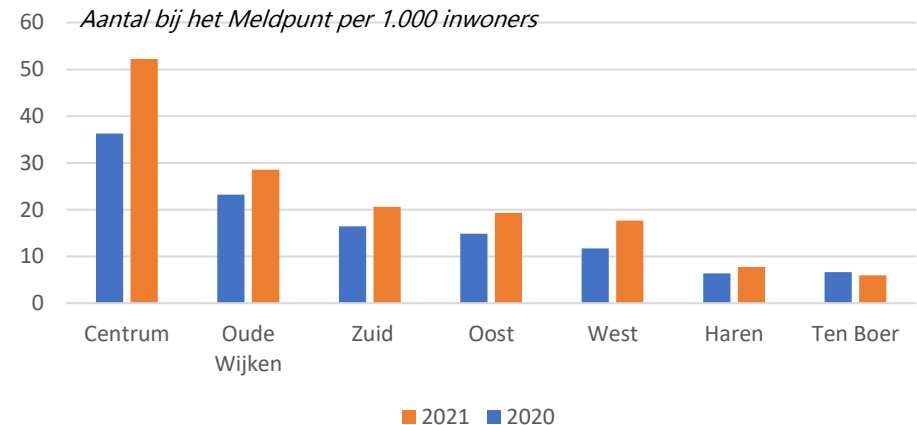


Zorg en veiligheid

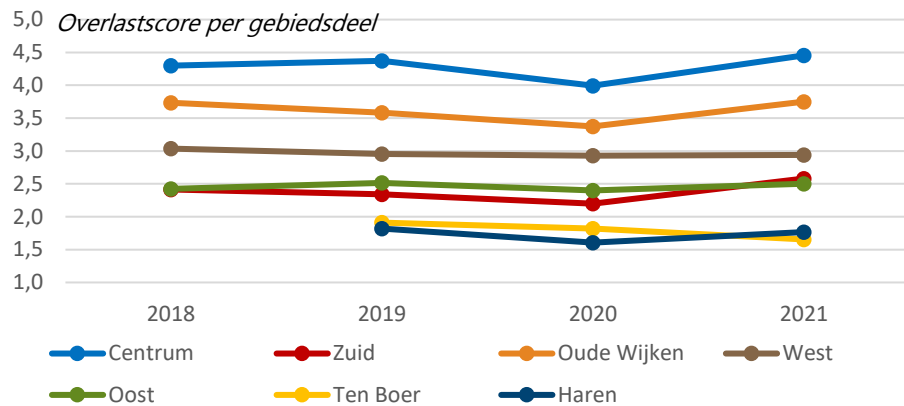
Het aantal geregistreerde meldingen van overlast door een overspannen/verward persoon bij de politie is na een aanhoudende stijging in 2021 iets afgenomen.

Veilige leefomgeving en overlast

Het aantal meldingen per 1000 inwoners bij het Meldpunt Overlast en Zorg is in 2021 ten opzichte van het voorafgaande jaar in alle gebiedsdelen toegenomen. Enkel Ten Boer vormt hierop een uitzondering.

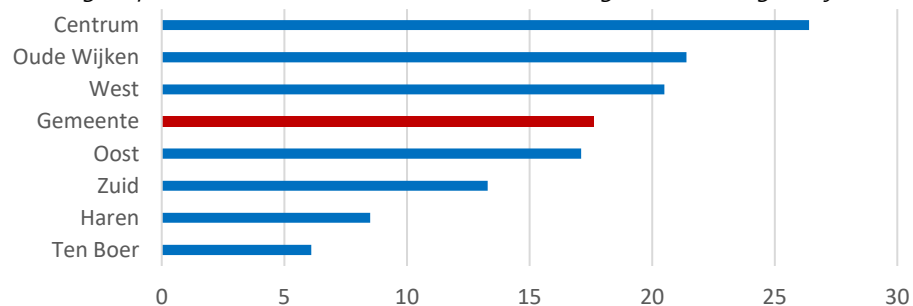


Het inwonerspanel beantwoordde een aantal stellingen rondom veiligheid in de gemeente Groningen. Uit deze stellingen (overlast als gevolg van geluid, jongeren, buurtbewoners) wordt een overlast indicator per gebiedsdeel samengesteld. Na een daling in 2020 is in 2021 de indicator in bijna alle gebiedsdelen weer gestegen.

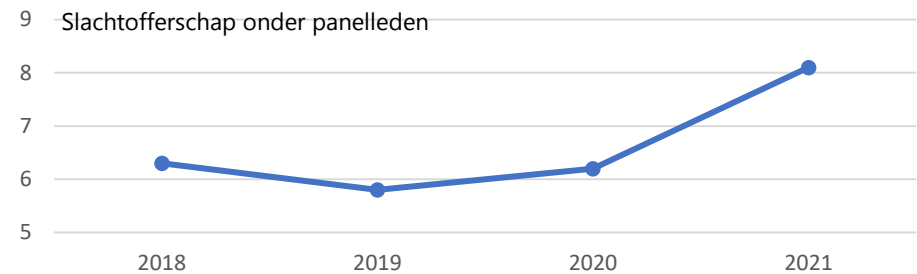


De respondenten is ook gevraagd of ze zich wel eens onveilig voelen in de gemeente en in hun eigen wijk. In 2021 voelde 17,6 procent van de respondenten zich wel eens onveilig in de eigen wijk. In 2020 lag dit nog op 15,6 procent. Van de respondenten voelde 1,8 procent zich in 2021 vaak onveilig in de eigen wijk. Onderstaande figuur toont het percentage respondenten dat zich wel eens onveilig voelt in de eigen wijk of dorp in 2021

Percentage repondenten dat zich in 2021 wel eens onveilig voelt in de eigen wijk of dorp



We hebben de respondenten ook gevraagd of ze in 2021 slachtoffer zijn geworden van (poging tot) woninginbraak, bedreiging of mishandeling. In totaal 439 respondenten gaven aan hiervan slachtoffer te zijn geworden. Dit komt overeen met 8,1 procent van de respondenten. Dit is hoger dan in voorgaande jaren. Wanneer we ook de online criminaliteit meenemen is 21 procent van de respondenten slachtoffer.



Meldpunt Overlast en Zorg

Bij het Meldpunt Overlast en Zorg maken burgers melding van overlast of zorgen die ze hebben, bijvoorbeeld over verwaarlozing of psychische problemen. Mensen vragen om advies, willen actie van instanties of alleen een klacht doorgeven. Eén melding kan staan voor meerdere incidenten en van één situatie komen soms meerdere meldingen binnen. Niet elke melding bij de politie wordt doorgegeven aan het Meldpunt en omgekeerd geeft het Meldpunt niet alle meldingen door aan de politie. Daarom kunnen de cijfers afwijken van de cijfers van de politie.

Inwonerspanel Groningen Gehoord

De leden van het inwonerspanel Groningen Gehoord hebben in januari 2022 een vragenlijst ingevuld met stellingen rondom veiligheid in de gemeente Groningen. Van het panel zijn bijna 10.000 inwoners van de gemeente Groningen lid. In totaal hebben 5.481 panelleden deelgenomen aan de enquête. De resultaten zijn gewogen voor de gebiedsdelen, zodat ze zo representatief mogelijk zijn voor alle delen van de gemeente. In voorgaande jaren werd gebruik gemaakt van het veiligheidspanel. Het inwonerspanel heeft aanmerkelijk meer leden. Dit kan van invloed zijn op de resultaten.



Bezoekadres
Trompsingel 29, 9724AD Groningen

Postadres
Postbus 30026, 9700RM Groningen

T (050) 367 5630
E ois@groningen.nl
I www.oisgroningen.nl
@basisvoorbeleid