

VASTGOEDMONITOR GRONINGEN 2016 - 2017

BIJLAGEN



In opdracht van:
Gemeente Groningen
Afdeling Economische Zaken
Postbus 30026
9700 RM Groningen

Uitgevoerd door:
Vinco Vastgoed
Heliconweg 62
8914 AT Leeuwarden
Telefoon: 088- 2040400

www.vincovastgoed.nl
info@vincovastgoed.nl

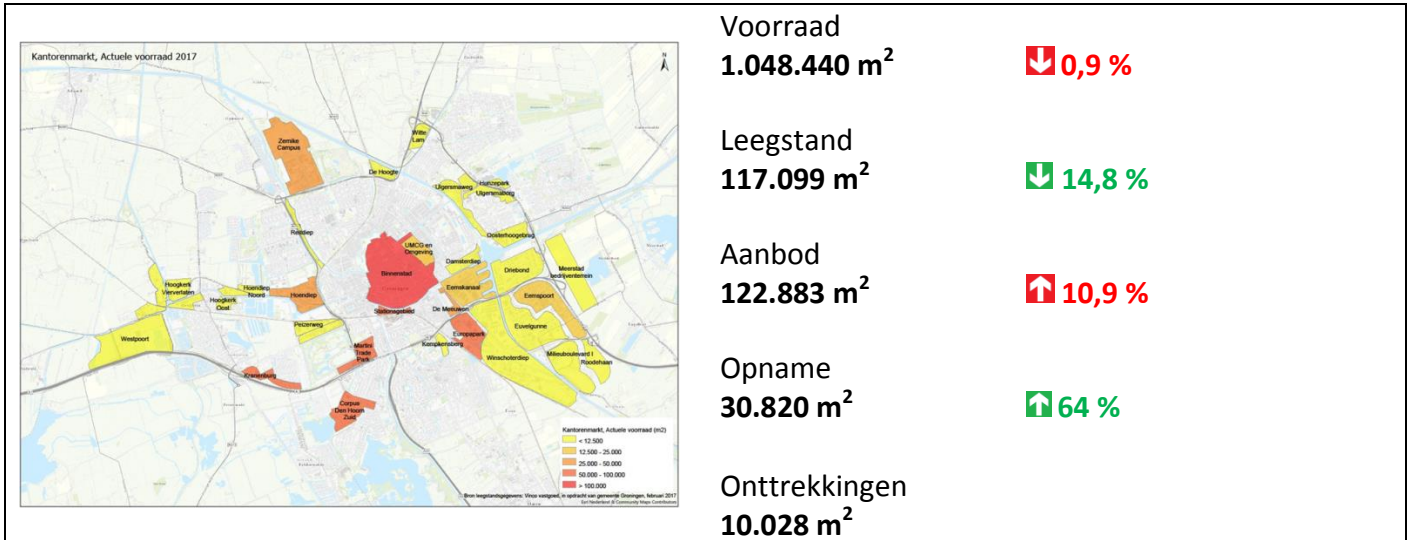
Kantoorruimtemarkt 6

Ontwikkeling naar deelgebied	8
Gemiddelde leeftijd per deelgebied	11
Binnenstad	12
Corpus den Hoorn Zuid	15
Damsterdiep	17
De Meeuwen	19
Driebond	21
Eemskanaal	23
Eemspoort	25
Europapark	27
Euvelgunne	29
Hoendiep	31
Hoogkerk Oost	33
Hoogkerk Vierverlaten	35
Hunzepark	37
Kranenburg	39
Martini Trade Park	41
Oosterhoogebrug	43
Overig	45
Peizerweg	47
Reitdiep	49
Stationsgebied	51
Ulgersmaborg	53
Ulgersmaweg	55
UMCG en omgeving	57
Winschoterdiep	59
Witte Lam	61
Zernike Campus	63

Bedrijfsruimtemarkt 65

Ontwikkeling naar deelgebied.....	67
Gemiddelde leeftijd per deelgebied	70
Binnenstad.....	71
Corpus den Hoorn Zuid	73
Damsterdiep	75
De Hoogte.....	77
Driebond.....	79
Eemskanaal.....	81
Eemspoort	83
Euvelgunne	85
Hoendiep	87
Hoogkerk Oost	89
Hoogkerk Vierverlaten	91
Hunzepark.....	93
Martini Trade Park	95
Oosterhoogebrug.....	97
Overig	99
Peizerweg	101
Reitdiep	103
Ulgersmaborg	105
Ulgersmaweg	107
Westpoort.....	109
Winschoterdiep.....	111
Witte Lam	113
Zernike Campus	115

Kantoorruimtemarkt



Voorraad	1.048.440 m²	↓ 0,9 %
Leegstand	117.099 m²	↓ 14,8 %
Aanbod	122.883 m²	↑ 10,9 %
Opname	30.820 m²	↑ 64 %
Onttrekkingen	10.028 m²	

VOORRAAD

Ontwikkeling voorraad naar grootteklasse

m2	1-1-2016		1-1-2017	
	m2	objecten	m2	objecten
≤250	69.977	599	69.775	598
250-500	65.368	188	65.073	187
500-1.000	88.770	126	87.345	124
1.000-2.000	113.377	80	111.958	79
2.000-5.000	272.197	92	265.510	90
5.000-10.000	229.945	34	229.945	34
>10.000	218.834	14	218.834	14
Totaal	1.058.468	1.133	1.048.440	1.126

Ontwikkeling voorraad naar bouwjaar

	1-1-2016		1-1-2017	
	m2	objecten	m2	objecten
≤ 5 jaar	16.215	26	16.058	24
5-10 jaar	63.675	88	45.917	64
10-20 jaar	272.188	138	272.338	151
> 20 jaar	711.112	883	714.127	887
Totaal	1.063.190	1.135	1.048.440	1.126

LEEGSTAND

Ontwikkeling leegstand naar grootteklasse

m2	1-1-2016		1-1-2017	
	m2	objecten	m2	objecten
≤250	10.817	95	9.649	78
250-500	9.344	28	7.041	20
500-1.000	16.515	22	10.444	14
1.000-2.000	23.546	17	20.506	16
2.000-5.000	36.851	13	35.709	12
5.000-10.000	27.065	4	20.441	3
>10.000	13.309	1	13.309	1
Totaal	137.447	180	117.099	144

Ontwikkeling leegstand naar bouwjaar

	1-1-2016		1-1-2017	
	m2	objecten	m2	objecten
≤ 5 jaar	73	1	0	0
5-10 jaar	8.537	18	2.696	7
10-20 jaar	26.055	23	28.676	27
> 20 jaar	102.782	138	85.727	110
Totaal	137.447	180	117.099	144

AANBOD

Ontwikkeling aanbod naar grootteklasse

m2	1-1-2016		1-1-2017	
	m2	objecten	m2	objecten
≤250	4.531	35	5.574	39
250-500	8.392	23	8.083	22
500-1.000	14.787	21	12.516	18
1.000-2.000	20.311	14	20.080	15
2.000-5.000	22.860	8	20.941	7
5.000-10.000	12.907	2	12.907	2
>10.000	27.056	2	42.782	3
Totaal	110.844	105	122.883	106

Ontwikkeling aanbod naar bouwjaar

	1-1-2016		1-1-2017	
	m2	objecten	m2	objecten
≤ 5 jaar	0	0	1.008	3
5-10 jaar	4.799	11	1.314	4
10-20 jaar	32.880	26	32.389	33
> 20 jaar	73.165	68	88.172	66
Totaal	110.844	105	122.883	106

OPNAME

Ontwikkeling aanbod naar grootteklasse

m2	1-1-2016		1-1-2017	
	m2	objecten	m2	objecten
≤250	2.897	25	4.294	33
250-500	2.508	7	6.360	17
500-1.000	3.548	5	9.801	14
1.000-2.000	7.212	5	5.347	4
2.000-5.000	2.631	1	0	0
5.000-10.000	0	0	5.018	1
>10.000	0	0	0	0
Totaal	18.796	43	30.820	69

Ontwikkeling aanbod naar bouwjaar

	1-1-2016		1-1-2017	
	m2	objecten	m2	objecten
≤ 5 jaar	0	0	73	1
5-10 jaar	1.881	3	4.273	10
10-20 jaar	2.871	3	4.761	11
> 20 jaar	14.044	37	21.713	47
Totaal	18.796	43	30.820	69

ONTTREKKINGEN

Ontwikkeling aanbod naar grootteklasse

m2	1-1-2016		1-1-2017	
	m2	objecten	m2	objecten
≤250	396	2	202	1
250-500	0	0	295	1
500-1.000	0	0	1.425	2
1.000-2.000	3.739	3	1.419	1
2.000-5.000	5.348	2	6.687	2
5.000-10.000	11.565	2	0	0
>10.000	0	0	0	0
Totaal	21.048	9	10.028	7

Ontwikkeling aanbod naar bouwjaar

	1-1-2016		1-1-2017	
	m2	objecten	m2	objecten
≤ 5 jaar	0	0	0	0
5-10 jaar	0	0	1.419	1
10-20 jaar	0	0	0	0
> 20 jaar	21.048	9	8.609	6
Totaal	21.048	9	10.028	7

Ontwikkeling naar deelgebied

VOORRAAD

Ontwikkeling voorraad naar deelgebieden

	1-1-2016		1-1-2017	
	m2	objecten	m2	objecten
Binnenstad	211.350	395	209.925	393
Corpus Den Hoorn Zuid	91.134	30	91.134	30
Damsterdiep	1.329	4	1.329	4
De Meeuwen	29.958	8	29.958	8
Driebond	7.836	14	7.836	14
Eemskanaal	23.536	5	23.536	5
Eemspoort	20.868	48	20.868	48
Europapark	69.516	26	69.516	26
Euvelgunne	6.398	9	6.398	9
Hoendiep	27.513	11	27.513	11
Hoogkerk Oost	1.383	2	1.383	2
Hoogkerk Vierverlaten	1.049	2	1.049	2
Hunzepark	10.558	9	10.558	9
Kranenburg	62.538	13	62.538	13
Martini Trade Park	86.059	16	86.059	16
Oosterhoogbrug	1.190	5	1.190	5
Overig	240.135	469	231.532	464
Peizerweg	8.645	3	8.645	3
Reitdiep	10.161	10	10.161	10
Stationsgebied	81.715	19	81.715	19
Ulgersmaborg	5.642	5	5.642	5
Ulgersmaweg	417	2	417	2
UMCG en Omgeving	22.862	2	22.862	2
Winschoterdiep	3.357	4	3.357	4
Witte Lam	5.218	6	5.218	6
Zernike Campus	28.101	16	28.101	16
Totaal	1.058.468	1.133	1.048.440	1.126

LEEGSTAND

Ontwikkeling leegstand naar deelgebieden

	1-1-2016		1-1-2017	
	m2	objecten	m2	objecten
Binnenstad	11.716	54	10.390	41
Corpus Den Hoorn Zuid	21.818	11	20.974	10
Damsterdiep	0	0	0	0
De Meeuwen	929	1	929	1
Driebond	303	4	60	1
Eemskanaal	7.907	3	7.907	3
Eemspoort	1.567	5	413	3
Europapark	3.110	7	1.224	6
Euvelgunne	1.563	3	521	1
Hoendiep	9.771	4	4.582	5
Hoogkerk Oost	0	0	1.383	2
Hoogkerk Vierverlaten	0	0	0	0
Hunzepark	0	0	0	0
Kranenburg	0	0	0	0
Martini Trade Park	11.002	5	13.196	6
Oosterhoogbrug	16.805	8	18.324	10
Overig	0	0	0	0

Peizerweg	42.126	63	30.763	44
Reitdiep	0	0	0	0
Stationsgebied	52	1	52	1
Ulgersmaborg	1.449	2	1.101	2
Ulgersmaweg	1.833	2	604	2
UMCG en Omgeving	0	0	0	0
Winschoterdiep	2.011	1	2.011	1
Witte Lam	959	1	200	1
Zernike Campus	232	2	171	1
Totaal	2.294	3	2.294	3

AANBOD

Ontwikkeling aanbod naar deelgebieden

	1-1-2016		1-1-2017	
	m2	objecten	m2	objecten
Binnenstad	4.727	18	5.884	19
Corpus Den Hoorn Zuid	16.446	14	18.429	16
Damsterdiep	0	0	0	0
De Meeuwen	1.879	1	929	1
Driebond	0	0	0	0
Eemskanaal	13.830	1	13.830	1
Eemspoort	937	4	1.265	6
Europapark	2.987	6	18.813	10
Euvelgunne	600	1	600	1
Hoendiep	387	1	1.822	3
Hoogkerk Oost	0	0	0	0
Hoogkerk Vierverlaten	0	0	0	0
Hunzepark	0	0	0	0
Kranenburg	0	0	0	0
Martini Trade Park	14.643	7	12.309	7
Oosterhoogbrug	17.569	9	16.371	9
Overig	0	0	0	0
Peizerweg	30.213	30	27.346	21
Reitdiep	190	1	190	1
Stationsgebied	0	0	0	0
Ulgersmaborg	1.382	3	1.455	2
Ulgersmaweg	1.349	2	656	3
UMCG en Omgeving	0	0	0	0
Winschoterdiep	0	0	0	0
Witte Lam	736	2	507	1
Zernike Campus	658	1	918	2
Totaal	2.311	4	1.559	3

OPNAME

Ontwikkeling opname naar deelgebieden

	1-1-2016		1-1-2017	
	m2	objecten	m2	objecten
Binnenstad	5.908	18	3.053	14
Corpus Den Hoorn Zuid	1.499	3	3.430	5
Damsterdiep	0	0	0	0
De Meeuwen	0	0	646	1
Driebond	0	0	563	5
Eemskanaal	0	0	0	0
Eemspoort	2.631	1	1.322	5
Europapark	0	0	2.297	5
Euvelgunne	0	0	1.222	2
Hoendiep	1.300	1	5.018	1

Hoogkerk Oost	0	0	0	0
Hoogkerk Vierverlaten	0	0	0	0
Hunzepark	0	0	0	0
Kranenburg	0	0	0	0
Martini Trade Park	850	1	2.655	3
Oosterhoogbrug	2.928	3	1.883	2
Overig	0	0	0	0
Peizerweg	2.729	14	6.817	21
Reitdiep	846	1	0	0
Stationsgebied	105	1	0	0
Ulgersmaborg	0	0	348	1
Ulgersmaweg	0	0	745	2
UMCG en Omgeving	0	0	0	0
Winschoterdiep	0	0	0	0
Witte Lam	0	0	760	1
Zernike Campus	0	0	61	1
Totaal	0	0	0	0

ONTTREKKINGEN

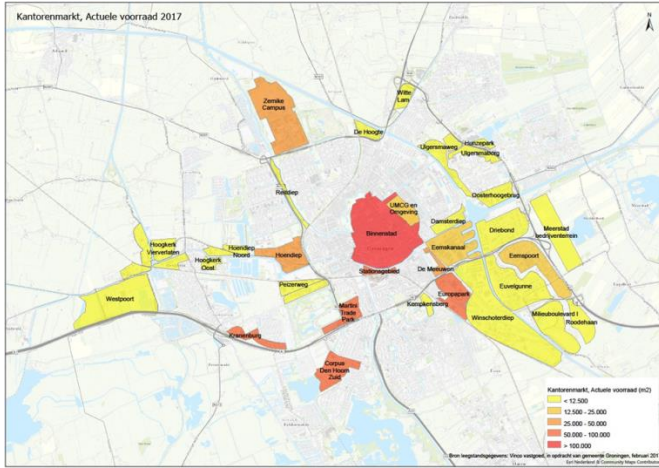
Ontwikkeling onttrekkingen naar deelgebieden

	1-1-2016		1-1-2017	
	m2	objecten	m2	objecten
Binnenstad	396	2	1.425	2
Corpus Den Hoorn Zuid	0	0	0	0
Damsterdiep	3.061	1	0	0
De Meeuwen	0	0	0	0
Driebond	0	0	0	0
Eemskanaal	0	0	0	0
Eemspoort	0	0	0	0
Europapark	0	0	0	0
Euvelgunne	0	0	0	0
Hoendiep	0	0	0	0
Hoogkerk Oost	0	0	0	0
Hoogkerk Vierverlaten	0	0	0	0
Hunzepark	0	0	0	0
Kranenburg	0	0	0	0
Martini Trade Park	0	0	0	0
Oosterhoogbrug	0	0	0	0
Overig	0	0	0	0
Peizerweg	7.667	3	8.603	5
Reitdiep	0	0	0	0
Stationsgebied	0	0	0	0
Ulgersmaborg	8.839	2	0	0
Ulgersmaweg	0	0	0	0
UMCG en Omgeving	0	0	0	0
Winschoterdiep	0	0	0	0
Witte Lam	1.085	1	0	0
Zernike Campus	0	0	0	0
Totaal	0	0	0	0

Gemiddelde leeftijd per deelgebied

	Bouwjaar		Bouwjaar
Binnenstad	1.907	Martini Trade Park	1.995
Corpus Den Hoorn Zuid	1.989	Oosterhoogebrug	1.947
Damsterdiep	1.917	Overig	1.952
Driebond	1.997	Peizerweg	1.986
Eemskanaal	1.986	Reitdiep	1.941
Eemspoort	2.008	Stationsgebied	1.981
Europapark	1.999	Ulgersmaborg	1.996
Euvelgunne	1.983	Ulgersmaweg	1.976
Hoendiep	1.976	UMCG en Omgeving	1.909
Hoogkerk Oost	1.961	Winschoterdiep	2.006
Hoogkerk Vierverlaten	2.006	Witte Lam	2.004
Hunzepark	2.000	Zernike Campus	1.999
Kranenburg	2.002		
		Gemiddeld	1.946

Binnenstad



Voorraad
209.925 m²

↓ 0,7 %

Leegstand
10.390 m²

↓ 11,3 %

Aanbod
5.884 m²

↑ 24,5 %

Opname
3.053 m²

↓ 48,3 %

Onttrekkingen
1.425 m²

VOORRAAD

Ontwikkeling voorraad naar grootteklasse

m2	1-1-2016		1-1-2017	
	m2	objecten	m2	objecten
≤250	25.526	229	25.526	229
250-500	27.513	82	27.513	82
500-1.000	35.137	50	33.712	48
1.000-2.000	27.333	18	27.333	18
2.000-5.000	23.445	8	23.445	8
5.000-10.000	37.352	5	37.352	5
>10.000	35.044	3	35.044	3
Totaal	211.350	395	209.925	393

Ontwikkeling voorraad naar bouwjaar

	1-1-2016		1-1-2017	
	m2	objecten	m2	objecten
≤ 5 jaar	7.593	3	7.593	3
5-10 jaar	583	3	158	1
10-20 jaar	38.608	17	32.426	16
> 20 jaar	164.566	372	169.748	373
Totaal	211.350	395	209.925	393

LEEGSTAND

Ontwikkeling leegstand naar grootteklasse

m2	1-1-2016		1-1-2017	
	m2	objecten	m2	objecten
≤250	4.216	39	3.297	30
250-500	3.136	10	1.995	6
500-1.000	2.164	3	1.654	2
1.000-2.000	2.200	2	3.444	3
2.000-5.000	0	0	0	0
5.000-10.000	0	0	0	0
>10.000	0	0	0	0
Totaal	11.716	54	10.390	41

Ontwikkeling leegstand naar bouwjaar

	1-1-2016		1-1-2017	
	m2	objecten	m2	objecten
≤ 5 jaar	0	0	0	0
5-10 jaar	0	0	0	0
10-20 jaar	1.056	2	1.132	2
> 20 jaar	10.660	52	9.258	39
Totaal	11.716	54	10.390	41

AANBOD

Ontwikkeling aanbod naar grootteklasse

m2	1-1-2016		1-1-2017	
	m2	objecten	m2	objecten
≤250	1.108	9	1.573	12
250-500	2.850	8	1.426	4
500-1.000	769	1	1.439	2
1.000-2.000	0	0	1.446	1
2.000-5.000	0	0	0	0
5.000-10.000	0	0	0	0
>10.000	0	0	0	0
Totaal	4.727	18	5.884	19

Ontwikkeling aanbod naar bouwjaar

	1-1-2016		1-1-2017	
	m2	objecten	m2	objecten
≤ 5 jaar	0	0	670	1
5-10 jaar	0	0	0	0
10-20 jaar	0	0	119	1
> 20 jaar	4.727	18	5.095	17
Totaal	4.727	18	5.884	19

OPNAME

Ontwikkeling aanbod naar grootteklasse

m2	1-1-2016		1-1-2017	
	m2	objecten	m2	objecten
≤250	1.724	13	1.356	9
250-500	541	2	1.697	5
500-1.000	528	1	0	0
1.000-2.000	3.115	2	0	0
2.000-5.000	0	0	0	0
5.000-10.000	0	0	0	0
>10.000	0	0	0	0
Totaal	5.908	18	3.053	14

Ontwikkeling aanbod naar bouwjaar

	1-1-2016		1-1-2017	
	m2	objecten	m2	objecten
≤ 5 jaar	0	0	0	0
5-10 jaar	0	0	0	0
10-20 jaar	110	1	0	0
> 20 jaar	5.798	17	3.053	14
Totaal	5.908	18	3.053	14

ONTTREKKINGEN

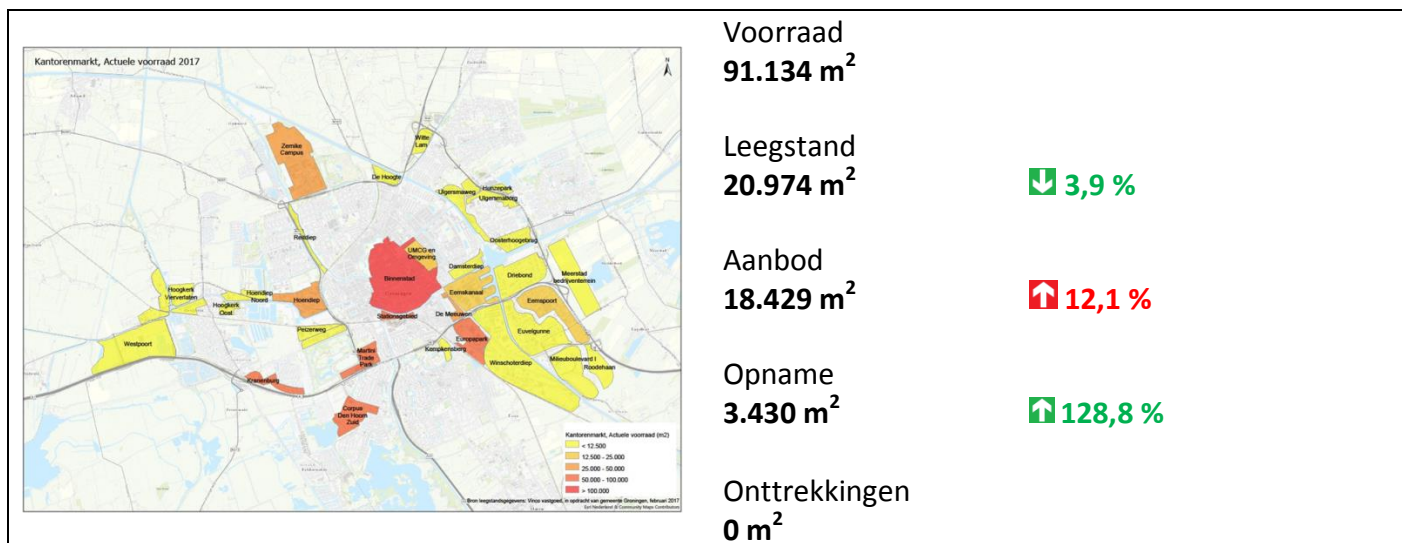
Ontwikkeling aanbod naar grootteklasse

m2	1-1-2016		1-1-2017	
	m2	objecten	m2	objecten
≤250	396	2	0	0
250-500	0	0	0	0
500-1.000	0	0	1.425	2
1.000-2.000	0	0	0	0
2.000-5.000	0	0	0	0
5.000-10.000	0	0	0	0
>10.000	0	0	0	0
Totaal	396	2	1.425	2

Ontwikkeling aanbod naar bouwjaar

	1-1-2016		1-1-2017	
	m2	objecten	m2	objecten
≤ 5 jaar	0	0	0	0
5-10 jaar	0	0	0	0
10-20 jaar	0	0	0	0
> 20 jaar	396	2	1.425	2
Totaal	396	2	1.425	2

Corpus den Hoorn Zuid



VOORRAAD

Ontwikkeling voorraad naar grootteklasse

m2	1-1-2016		1-1-2017	
	m2	objecten	m2	objecten
≤250	0	0	0	0
250-500	402	1	402	1
500-1.000	3.882	5	3.882	5
1.000-2.000	10.317	7	10.317	7
2.000-5.000	38.065	12	38.065	12
5.000-10.000	22.872	4	22.872	4
>10.000	15.596	1	15.596	1
Totaal	91.134	30	91.134	30

Ontwikkeling voorraad naar bouwjaar

	1-1-2016		1-1-2017	
	m2	objecten	m2	objecten
≤ 5 jaar	0	0	0	0
5-10 jaar	0	0	0	0
10-20 jaar	19.857	10	15.863	5
> 20 jaar	71.277	23	75.271	25
Totaal	91.134	33	91.134	30

LEEGSTAND

Ontwikkeling leegstand naar grootteklasse

m2	1-1-2016		1-1-2017	
	m2	objecten	m2	objecten
≤250	0	0	0	0
250-500	659	2	400	1
500-1.000	1.568	2	2.621	4
1.000-2.000	5.534	4	1.573	1
2.000-5.000	7.584	2	9.907	3
5.000-10.000	6.473	1	6.473	1
>10.000	0	0	0	0
Totaal	21.818	11	20.974	10

Ontwikkeling leegstand naar bouwjaar

	1-1-2016		1-1-2017	
	m2	objecten	m2	objecten
≤ 5 jaar	0	0	0	0
5-10 jaar	0	0	0	0
10-20 jaar	1.226	1	575	1
> 20 jaar	20.592	10	20.399	9
Totaal	21.818	11	20.974	10

AANBOD

Ontwikkeling aanbod naar grootteklasse

m2	1-1-2016		1-1-2017	
	m2	objecten	m2	objecten
≤250	354	3	239	3
250-500	1.571	4	1.571	4
500-1.000	2.214	3	2.549	4
1.000-2.000	3.012	2	2.762	2
2.000-5.000	2.822	1	4.835	2
5.000-10.000	6.473	1	6.473	1
>10.000	0	0	0	0
Totaal	16.446	14	18.429	16

Ontwikkeling aanbod naar bouwjaar

	1-1-2016		1-1-2017	
	m2	objecten	m2	objecten
≤ 5 jaar	0	0	0	0
5-10 jaar	0	0	0	0
10-20 jaar	2.627	3	4.310	3
> 20 jaar	13.819	11	14.119	13
Totaal	16.446	14	18.429	16

OPNAME

Ontwikkeling aanbod naar grootteklasse

m2	1-1-2016		1-1-2017	
	m2	objecten	m2	objecten
≤250	0	0	221	1
250-500	796	2	0	0
500-1.000	703	1	3.209	4
1.000-2.000	0	0	0	0
2.000-5.000	0	0	0	0
5.000-10.000	0	0	0	0
>10.000	0	0	0	0
Totaal	1.499	3	3.430	5

Ontwikkeling aanbod naar bouwjaar

	1-1-2016		1-1-2017	
	m2	objecten	m2	objecten
≤ 5 jaar	0	0	0	0
5-10 jaar	0	0	0	0
10-20 jaar	0	0	0	0
> 20 jaar	1.499	3	3.430	5
Totaal	1.499	3	3.430	5

ONTTREKKINGEN

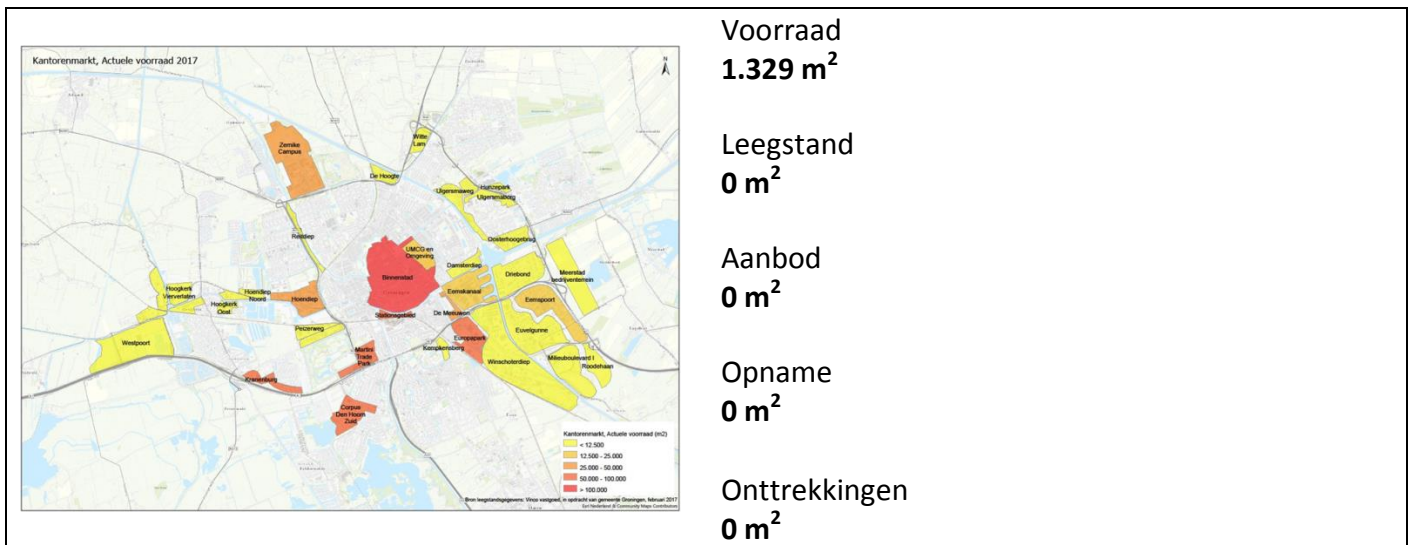
Ontwikkeling aanbod naar grootteklasse

m2	1-1-2016		1-1-2017	
	m2	objecten	m2	objecten
≤250	0	0	0	0
250-500	0	0	0	0
500-1.000	0	0	0	0
1.000-2.000	0	0	0	0
2.000-5.000	0	0	0	0
5.000-10.000	0	0	0	0
>10.000	0	0	0	0
Totaal	0	0	0	0

Ontwikkeling aanbod naar bouwjaar

	1-1-2016		1-1-2017	
	m2	objecten	m2	objecten
≤ 5 jaar	0	0	0	0
5-10 jaar	0	0	0	0
10-20 jaar	0	0	0	0
> 20 jaar	0	0	0	0
Totaal	0	0	0	0

Damsterdiep



VOORRAAD

Ontwikkeling voorraad naar grootteklasse

m2	1-1-2016		1-1-2017	
	m2	objecten	m2	objecten
≤250	404	2	404	2
250-500	335	1	335	1
500-1.000	590	1	590	1
1.000-2.000	0	0	0	0
2.000-5.000	0	0	0	0
5.000-10.000	0	0	0	0
>10.000	0	0	0	0
Totaal	1.329	4	1.329	4

Ontwikkeling voorraad naar bouwjaar

	1-1-2016		1-1-2017	
	m2	objecten	m2	objecten
≤ 5 jaar	0	0	0	0
5-10 jaar	0	0	0	0
10-20 jaar	0	0	0	0
> 20 jaar	1.329	4	1.329	4
Totaal	1.329	4	1.329	4

LEEGSTAND

Ontwikkeling leegstand naar grootteklasse

m2	1-1-2016		1-1-2017	
	m2	objecten	m2	objecten
≤250	0	0	0	0
250-500	0	0	0	0
500-1.000	0	0	0	0
1.000-2.000	0	0	0	0
2.000-5.000	0	0	0	0
5.000-10.000	0	0	0	0
>10.000	0	0	0	0
Totaal	0	0	0	0

Ontwikkeling leegstand naar bouwjaar

	1-1-2016		1-1-2017	
	m2	objecten	m2	objecten
≤ 5 jaar	0	0	0	0
5-10 jaar	0	0	0	0
10-20 jaar	0	0	0	0
> 20 jaar	0	0	0	0
Totaal	0	0	0	0

AANBOD

Ontwikkeling aanbod naar grootteklasse

m2	1-1-2016		1-1-2017	
	m2	objecten	m2	objecten
≤250	0	0	0	0
250-500	0	0	0	0
500-1.000	0	0	0	0
1.000-2.000	0	0	0	0
2.000-5.000	0	0	0	0
5.000-10.000	0	0	0	0
>10.000	0	0	0	0
Totaal	0	0	0	0

Ontwikkeling aanbod naar bouwjaar

	1-1-2016		1-1-2017	
	m2	objecten	m2	objecten
≤ 5 jaar	0	0	0	0
5-10 jaar	0	0	0	0
10-20 jaar	0	0	0	0
> 20 jaar	0	0	0	0
Totaal	0	0	0	0

OPNAME

Ontwikkeling aanbod naar grootteklasse

m2	1-1-2016		1-1-2017	
	m2	objecten	m2	objecten
≤250	0	0	0	0
250-500	0	0	0	0
500-1.000	0	0	0	0
1.000-2.000	0	0	0	0
2.000-5.000	0	0	0	0
5.000-10.000	0	0	0	0
>10.000	0	0	0	0
Totaal	0	0	0	0

Ontwikkeling aanbod naar bouwjaar

	1-1-2016		1-1-2017	
	m2	objecten	m2	objecten
≤ 5 jaar	0	0	0	0
5-10 jaar	0	0	0	0
10-20 jaar	0	0	0	0
> 20 jaar	0	0	0	0
Totaal	0	0	0	0

ONTTREKKINGEN

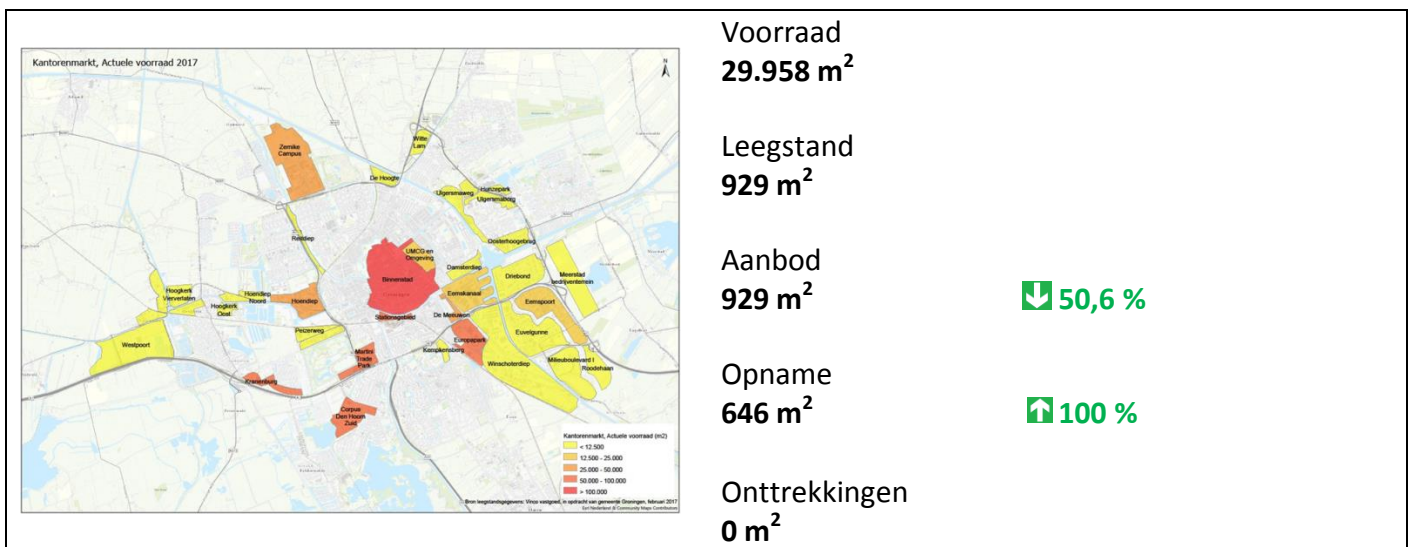
Ontwikkeling aanbod naar grootteklasse

m2	1-1-2016		1-1-2017	
	m2	objecten	m2	objecten
≤250	0	0	0	0
250-500	0	0	0	0
500-1.000	0	0	0	0
1.000-2.000	0	0	0	0
2.000-5.000	3.061	1	0	0
5.000-10.000	0	0	0	0
>10.000	0	0	0	0
Totaal	3.061	1	0	0

Ontwikkeling aanbod naar bouwjaar

	1-1-2016		1-1-2017	
	m2	objecten	m2	objecten
≤ 5 jaar	0	0	0	0
5-10 jaar	0	0	0	0
10-20 jaar	0	0	0	0
> 20 jaar	3.061	1	0	0
Totaal	3.061	1	0	0

De Meeuwen



VOORRAAD

Ontwikkeling voorraad naar grootteklasse

m2	1-1-2016		1-1-2017	
	m2	objecten	m2	objecten
≤250	54	1	54	1
250-500	0	0	0	0
500-1.000	564	1	564	1
1.000-2.000	0	0	0	0
2.000-5.000	8.727	3	8.727	3
5.000-10.000	20.613	3	20.613	3
>10.000	0	0	0	0
Totaal	29.958	8	29.958	8

Ontwikkeling voorraad naar bouwjaar

	1-1-2016		1-1-2017	
	m2	objecten	m2	objecten
≤ 5 jaar	0	0	0	0
5-10 jaar	0	0	0	0
10-20 jaar	12.170	4	12.170	4
> 20 jaar	17.788	4	17.788	4
Totaal	29.958	8	29.958	8

LEEGSTAND

Ontwikkeling leegstand naar grootteklasse

m2	1-1-2016		1-1-2017	
	m2	objecten	m2	objecten
≤250	0	0	0	0
250-500	0	0	0	0
500-1.000	929	1	929	1
1.000-2.000	0	0	0	0
2.000-5.000	0	0	0	0
5.000-10.000	0	0	0	0
>10.000	0	0	0	0
Totaal	929	1	929	1

Ontwikkeling leegstand naar bouwjaar

	1-1-2016		1-1-2017	
	m2	objecten	m2	objecten
≤ 5 jaar	0	0	0	0
5-10 jaar	0	0	0	0
10-20 jaar	929	1	929	1
> 20 jaar	0	0	0	0
Totaal	929	1	929	1

AANBOD

Ontwikkeling aanbod naar grootteklasse

m2	1-1-2016		1-1-2017	
	m2	objecten	m2	objecten
≤250	0	0	0	0
250-500	0	0	0	0
500-1.000	0	0	929	1
1.000-2.000	1.879	1	0	0
2.000-5.000	0	0	0	0
5.000-10.000	0	0	0	0
>10.000	0	0	0	0
Totaal	1.879	1	929	1

Ontwikkeling aanbod naar bouwjaar

	1-1-2016		1-1-2017	
	m2	objecten	m2	objecten
≤ 5 jaar	0	0	0	0
5-10 jaar	0	0	0	0
10-20 jaar	1.879	1	929	1
> 20 jaar	0	0	0	0
Totaal	1.879	1	929	1

OPNAME

Ontwikkeling aanbod naar grootteklasse

m2	1-1-2016		1-1-2017	
	m2	objecten	m2	objecten
≤250	0	0	0	0
250-500	0	0	0	0
500-1.000	0	0	646	1
1.000-2.000	0	0	0	0
2.000-5.000	0	0	0	0
5.000-10.000	0	0	0	0
>10.000	0	0	0	0
Totaal	0	0	646	1

Ontwikkeling aanbod naar bouwjaar

	1-1-2016		1-1-2017	
	m2	objecten	m2	objecten
≤ 5 jaar	0	0	0	0
5-10 jaar	0	0	0	0
10-20 jaar	0	0	646	1
> 20 jaar	0	0	0	0
Totaal	0	0	646	1

ONTTREKKINGEN

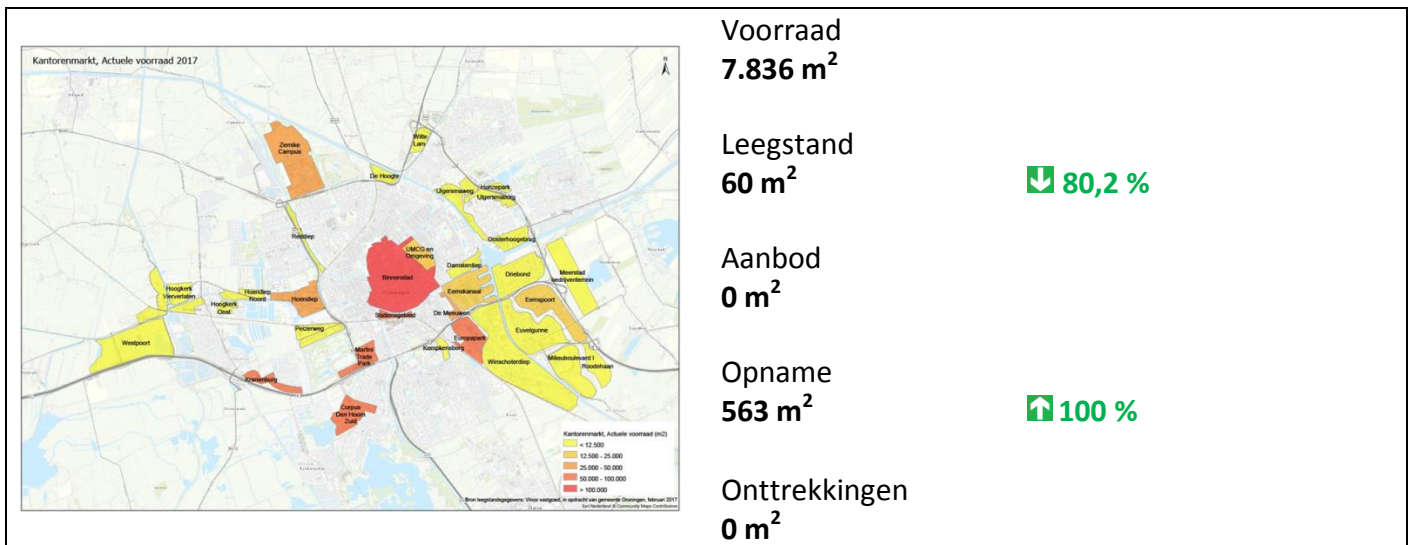
Ontwikkeling aanbod naar grootteklasse

m2	1-1-2016		1-1-2017	
	m2	objecten	m2	objecten
≤250	0	0	0	0
250-500	0	0	0	0
500-1.000	0	0	0	0
1.000-2.000	0	0	0	0
2.000-5.000	0	0	0	0
5.000-10.000	0	0	0	0
>10.000	0	0	0	0
Totaal	0	0	0	0

Ontwikkeling aanbod naar bouwjaar

	1-1-2016		1-1-2017	
	m2	objecten	m2	objecten
≤ 5 jaar	0	0	0	0
5-10 jaar	0	0	0	0
10-20 jaar	0	0	0	0
> 20 jaar	0	0	0	0
Totaal	0	0	0	0

Driebond



VOORRAAD

Ontwikkeling voorraad naar grootteklasse

m2	1-1-2016		1-1-2017	
	m2	objecten	m2	objecten
≤250	898	9	898	9
250-500	360	1	360	1
500-1.000	1.558	2	1.558	2
1.000-2.000	0	0	0	0
2.000-5.000	5.020	2	5.020	2
5.000-10.000	0	0	0	0
>10.000	0	0	0	0
Totaal	7.836	14	7.836	14

Ontwikkeling voorraad naar bouwjaar

	1-1-2016		1-1-2017	
	m2	objecten	m2	objecten
≤ 5 jaar	0	0	0	0
5-10 jaar	2.227	1	2.227	1
10-20 jaar	1.589	4	1.589	9
> 20 jaar	4.020	8	4.020	4
Totaal	7.836	13	7.836	14

LEEGSTAND

Ontwikkeling leegstand naar grootteklasse

m2	1-1-2016		1-1-2017	
	m2	objecten	m2	objecten
≤250	303	4	60	1
250-500	0	0	0	0
500-1.000	0	0	0	0
1.000-2.000	0	0	0	0
2.000-5.000	0	0	0	0
5.000-10.000	0	0	0	0
>10.000	0	0	0	0
Totaal	303	4	60	1

Ontwikkeling leegstand naar bouwjaar

	1-1-2016		1-1-2017	
	m2	objecten	m2	objecten
≤ 5 jaar	0	0	0	0
5-10 jaar	0	0	0	0
10-20 jaar	210	3	60	1
> 20 jaar	93	1	0	0
Totaal	303	4	60	1

AANBOD

Ontwikkeling aanbod naar grootteklasse

m2	1-1-2016		1-1-2017	
	m2	objecten	m2	objecten
≤250	0	0	0	0
250-500	0	0	0	0
500-1.000	0	0	0	0
1.000-2.000	0	0	0	0
2.000-5.000	0	0	0	0
5.000-10.000	0	0	0	0
>10.000	0	0	0	0
Totaal	0	0	0	0

Ontwikkeling aanbod naar bouwjaar

	1-1-2016		1-1-2017	
	m2	objecten	m2	objecten
≤ 5 jaar	0	0	0	0
5-10 jaar	0	0	0	0
10-20 jaar	0	0	0	0
> 20 jaar	0	0	0	0
Totaal	0	0	0	0

OPNAME

Ontwikkeling aanbod naar grootteklasse

m2	1-1-2016		1-1-2017	
	m2	objecten	m2	objecten
≤250	0	0	563	5
250-500	0	0	0	0
500-1.000	0	0	0	0
1.000-2.000	0	0	0	0
2.000-5.000	0	0	0	0
5.000-10.000	0	0	0	0
>10.000	0	0	0	0
Totaal	0	0	563	5

Ontwikkeling aanbod naar bouwjaar

	1-1-2016		1-1-2017	
	m2	objecten	m2	objecten
≤ 5 jaar	0	0	0	0
5-10 jaar	0	0	0	0
10-20 jaar	0	0	470	4
> 20 jaar	0	0	93	1
Totaal	0	0	563	5

ONTTREKKINGEN

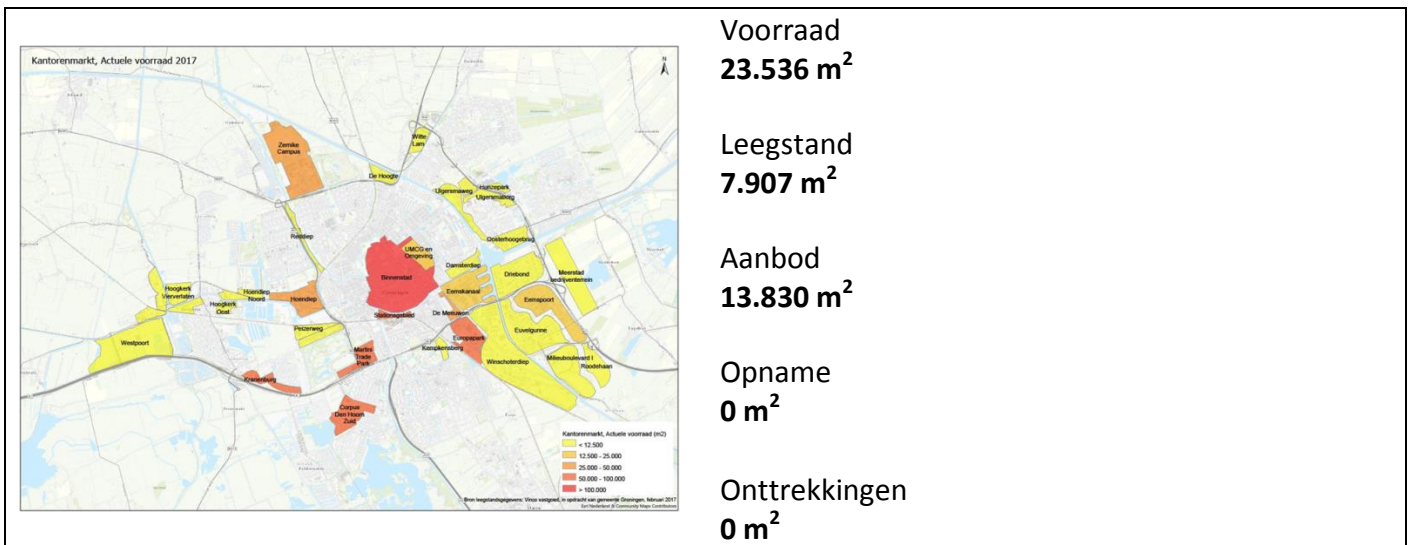
Ontwikkeling aanbod naar grootteklasse

m2	1-1-2016		1-1-2017	
	m2	objecten	m2	objecten
≤250	0	0	0	0
250-500	0	0	0	0
500-1.000	0	0	0	0
1.000-2.000	0	0	0	0
2.000-5.000	0	0	0	0
5.000-10.000	0	0	0	0
>10.000	0	0	0	0
Totaal	0	0	0	0

Ontwikkeling aanbod naar bouwjaar

	1-1-2016		1-1-2017	
	m2	objecten	m2	objecten
≤ 5 jaar	0	0	0	0
5-10 jaar	0	0	0	0
10-20 jaar	0	0	0	0
> 20 jaar	0	0	0	0
Totaal	0	0	0	0

Eemskanaal



Voorraad
23.536 m²

Leegstand
7.907 m²

Aanbod
13.830 m²

Opname
0 m²

Onttrekkingen
0 m²

VOORRAAD

Ontwikkeling voorraad naar grootteklasse

m2	1-1-2016		1-1-2017	
	m2	objecten	m2	objecten
≤250	0	0	0	0
250-500	295	1	295	1
500-1.000	1.410	2	1.410	2
1.000-2.000	0	0	0	0
2.000-5.000	0	0	0	0
5.000-10.000	7.533	1	7.533	1
>10.000	14.298	1	14.298	1
Totaal	23.536	5	23.536	5

Ontwikkeling voorraad naar bouwjaar

	1-1-2016		1-1-2017	
	m2	objecten	m2	objecten
≤ 5 jaar	0	0	0	0
5-10 jaar	0	0	0	0
10-20 jaar	611	1	611	1
> 20 jaar	22.925	4	22.925	4
Totaal	23.536	5	23.536	5

LEEGSTAND

Ontwikkeling leegstand naar grootteklasse

m2	1-1-2016		1-1-2017	
	m2	objecten	m2	objecten
≤250	79	1	79	1
250-500	295	1	295	1
500-1.000	0	0	0	0
1.000-2.000	0	0	0	0
2.000-5.000	0	0	0	0
5.000-10.000	7.533	1	7.533	1
>10.000	0	0	0	0
Totaal	7.907	3	7.907	3

Ontwikkeling leegstand naar bouwjaar

	1-1-2016		1-1-2017	
	m2	objecten	m2	objecten
≤ 5 jaar	0	0	0	0
5-10 jaar	0	0	0	0
10-20 jaar	0	0	0	0
> 20 jaar	7.907	3	7.907	3
Totaal	7.907	3	7.907	3

AANBOD

Ontwikkeling aanbod naar grootteklasse

m2	1-1-2016		1-1-2017	
	m2	objecten	m2	objecten
≤250	0	0	0	0
250-500	0	0	0	0
500-1.000	0	0	0	0
1.000-2.000	0	0	0	0
2.000-5.000	0	0	0	0
5.000-10.000	0	0	0	0
>10.000	13.830	1	13.830	1
Totaal	13.830	1	13.830	1

Ontwikkeling aanbod naar bouwjaar

	1-1-2016		1-1-2017	
	m2	objecten	m2	objecten
≤ 5 jaar	0	0	0	0
5-10 jaar	0	0	0	0
10-20 jaar	0	0	0	0
> 20 jaar	13.830	1	13.830	1
Totaal	13.830	1	13.830	1

OPNAME

Ontwikkeling aanbod naar grootteklasse

m2	1-1-2016		1-1-2017	
	m2	objecten	m2	objecten
≤250	0	0	0	0
250-500	0	0	0	0
500-1.000	0	0	0	0
1.000-2.000	0	0	0	0
2.000-5.000	0	0	0	0
5.000-10.000	0	0	0	0
>10.000	0	0	0	0
Totaal	0	0	0	0

Ontwikkeling aanbod naar bouwjaar

	1-1-2016		1-1-2017	
	m2	objecten	m2	objecten
≤ 5 jaar	0	0	0	0
5-10 jaar	0	0	0	0
10-20 jaar	0	0	0	0
> 20 jaar	0	0	0	0
Totaal	0	0	0	0

ONTTREKKINGEN

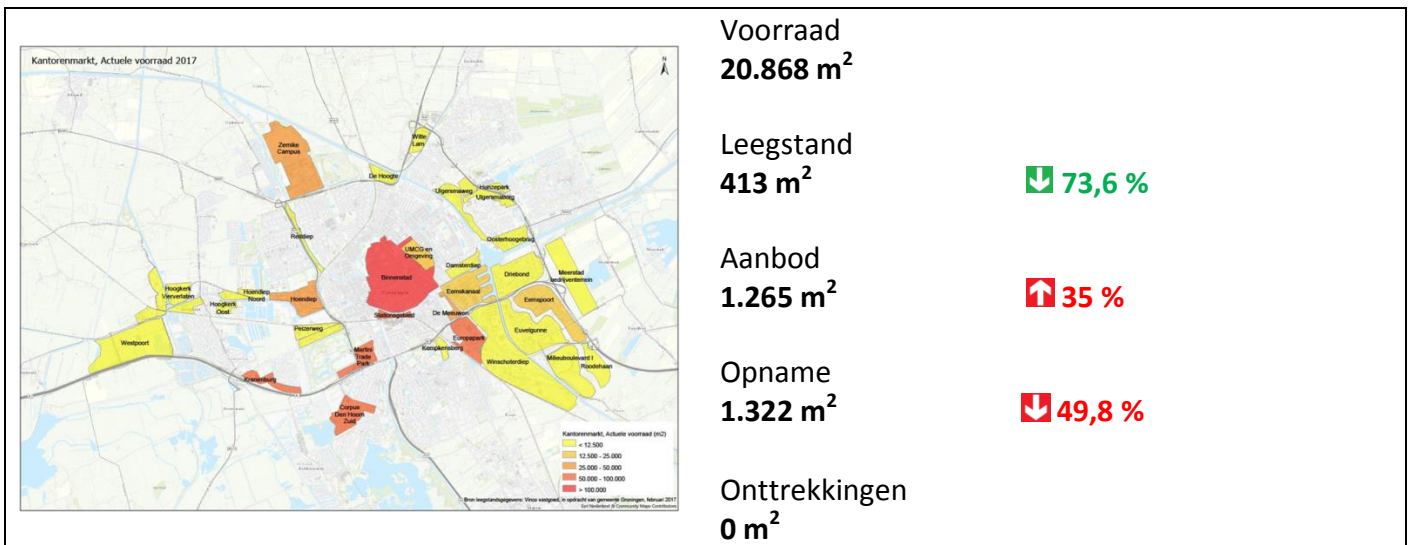
Ontwikkeling aanbod naar grootteklasse

m2	1-1-2016		1-1-2017	
	m2	objecten	m2	objecten
≤250	0	0	0	0
250-500	0	0	0	0
500-1.000	0	0	0	0
1.000-2.000	0	0	0	0
2.000-5.000	0	0	0	0
5.000-10.000	0	0	0	0
>10.000	0	0	0	0
Totaal	0	0	0	0

Ontwikkeling aanbod naar bouwjaar

	1-1-2016		1-1-2017	
	m2	objecten	m2	objecten
≤ 5 jaar	0	0	0	0
5-10 jaar	0	0	0	0
10-20 jaar	0	0	0	0
> 20 jaar	0	0	0	0
Totaal	0	0	0	0

Eemspoort



VOORRAAD

Ontwikkeling voorraad naar grootteklasse

m2	1-1-2016		1-1-2017	
	m2	objecten	m2	objecten
≤250	4.864	31	4.864	31
250-500	2.176	6	2.176	6
500-1.000	3.601	5	3.601	5
1.000-2.000	4.866	4	4.866	4
2.000-5.000	5.361	2	5.361	2
5.000-10.000	0	0	0	0
>10.000	0	0	0	0
Totaal	20.868	48	20.868	48

Ontwikkeling voorraad naar bouwjaar

	1-1-2016		1-1-2017	
	m2	objecten	m2	objecten
≤ 5 jaar	5.367	16	5.367	16
5-10 jaar	8.221	24	7.703	22
10-20 jaar	7.280	8	7.798	10
> 20 jaar	0	0	0	0
Totaal	20.868	48	20.868	48

LEEGSTAND

Ontwikkeling leegstand naar grootteklasse

m2	1-1-2016		1-1-2017	
	m2	objecten	m2	objecten
≤250	464	3	413	3
250-500	0	0	0	0
500-1.000	1.103	2	0	0
1.000-2.000	0	0	0	0
2.000-5.000	0	0	0	0
5.000-10.000	0	0	0	0
>10.000	0	0	0	0
Totaal	1.567	5	413	3

Ontwikkeling leegstand naar bouwjaar

	1-1-2016		1-1-2017	
	m2	objecten	m2	objecten
≤ 5 jaar	73	1	0	0
5-10 jaar	724	2	56	1
10-20 jaar	770	2	357	2
> 20 jaar	0	0	0	0
Totaal	1.567	5	413	3

AANBOD

Ontwikkeling aanbod naar grootteklasse

m2	1-1-2016		1-1-2017	
	m2	objecten	m2	objecten
≤250	410	3	738	5
250-500	0	0	0	0
500-1.000	527	1	527	1
1.000-2.000	0	0	0	0
2.000-5.000	0	0	0	0
5.000-10.000	0	0	0	0
>10.000	0	0	0	0
Totaal	937	4	1.265	6

Ontwikkeling aanbod naar bouwjaar

	1-1-2016		1-1-2017	
	m2	objecten	m2	objecten
≤ 5 jaar	0	0	338	2
5-10 jaar	627	2	617	2
10-20 jaar	310	2	310	2
> 20 jaar	0	0	0	0
Totaal	937	4	1.265	6

OPNAME

Ontwikkeling aanbod naar grootteklasse

m2	1-1-2016		1-1-2017	
	m2	objecten	m2	objecten
≤250	0	0	409	3
250-500	0	0	913	2
500-1.000	0	0	0	0
1.000-2.000	0	0	0	0
2.000-5.000	2.631	1	0	0
5.000-10.000	0	0	0	0
>10.000	0	0	0	0
Totaal	2.631	1	1.322	5

Ontwikkeling aanbod naar bouwjaar

	1-1-2016		1-1-2017	
	m2	objecten	m2	objecten
≤ 5 jaar	0	0	73	1
5-10 jaar	0	0	836	3
10-20 jaar	2.631	1	413	1
> 20 jaar	0	0	0	0
Totaal	2.631	1	1.322	5

ONTTREKKINGEN

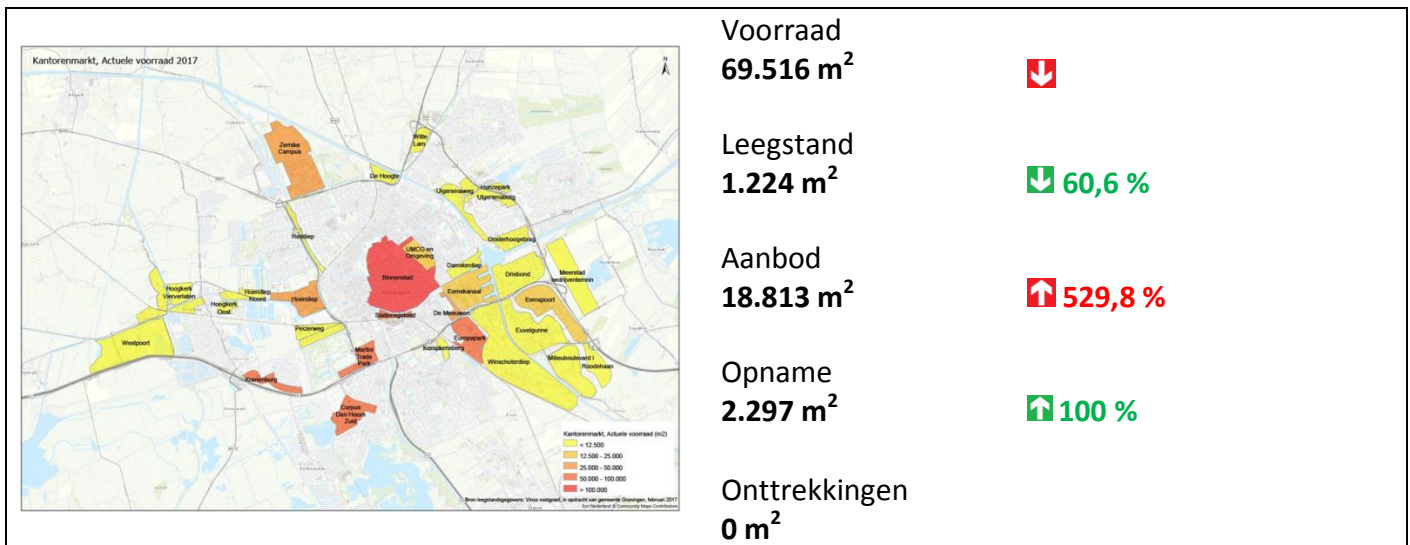
Ontwikkeling aanbod naar grootteklasse

m2	1-1-2016		1-1-2017	
	m2	objecten	m2	objecten
≤250	0	0	0	0
250-500	0	0	0	0
500-1.000	0	0	0	0
1.000-2.000	0	0	0	0
2.000-5.000	0	0	0	0
5.000-10.000	0	0	0	0
>10.000	0	0	0	0
Totaal	0	0	0	0

Ontwikkeling aanbod naar bouwjaar

	1-1-2016		1-1-2017	
	m2	objecten	m2	objecten
≤ 5 jaar	0	0	0	0
5-10 jaar	0	0	0	0
10-20 jaar	0	0	0	0
> 20 jaar	0	0	0	0
Totaal	0	0	0	0

Europapark



VOORRAAD

Ontwikkeling voorraad naar grootteklasse

m2	1-1-2016		1-1-2017	
	m2	objecten	m2	objecten
≤250	997	7	997	7
250-500	2.400	7	2.400	7
500-1.000	3.031	4	3.031	4
1.000-2.000	1.428	1	1.428	1
2.000-5.000	6.088	2	6.088	2
5.000-10.000	15.561	2	15.561	2
>10.000	40.011	3	40.011	3
Totaal	69.516	26	69.516	26

Ontwikkeling voorraad naar bouwjaar

	1-1-2016		1-1-2017	
	m2	objecten	m2	objecten
≤ 5 jaar	1.428	1	1.428	1
5-10 jaar	16.922	20	10.494	2
10-20 jaar	24.011	2	30.439	20
> 20 jaar	27.155	3	27.155	3
Totaal	69.516	26	69.516	26

LEEGSTAND

Ontwikkeling leegstand naar grootteklasse

m2	1-1-2016		1-1-2017	
	m2	objecten	m2	objecten
≤250	284	2	938	5
250-500	1.024	3	286	1
500-1.000	1.802	2	0	0
1.000-2.000	0	0	0	0
2.000-5.000	0	0	0	0
5.000-10.000	0	0	0	0
>10.000	0	0	0	0
Totaal	3.110	7	1.224	6

Ontwikkeling leegstand naar bouwjaar

	1-1-2016		1-1-2017	
	m2	objecten	m2	objecten
≤ 5 jaar	0	0	0	0
5-10 jaar	2.150	6	0	0
10-20 jaar	960	1	1.224	6
> 20 jaar	0	0	0	0
Totaal	3.110	7	1.224	6

AANBOD

Ontwikkeling aanbod naar grootteklasse

m2	1-1-2016		1-1-2017	
	m2	objecten	m2	objecten
≤250	310	2	938	5
250-500	644	2	954	3
500-1.000	649	1	0	0
1.000-2.000	1.384	1	1.195	1
2.000-5.000	0	0	0	0
5.000-10.000	0	0	0	0
>10.000	0	0	15.726	1
Totaal	2.987	6	18.813	10

Ontwikkeling aanbod naar bouwjaar

	1-1-2016		1-1-2017	
	m2	objecten	m2	objecten
≤ 5 jaar	0	0	0	0
5-10 jaar	954	4	0	0
10-20 jaar	1.384	1	1.582	7
> 20 jaar	649	1	17.231	3
Totaal	2.987	6	18.813	10

OPNAME

Ontwikkeling aanbod naar grootteklasse

m2	1-1-2016		1-1-2017	
	m2	objecten	m2	objecten
≤250	0	0	284	2
250-500	0	0	629	2
500-1.000	0	0	0	0
1.000-2.000	0	0	1.384	1
2.000-5.000	0	0	0	0
5.000-10.000	0	0	0	0
>10.000	0	0	0	0
Totaal	0	0	2.297	5

Ontwikkeling aanbod naar bouwjaar

	1-1-2016		1-1-2017	
	m2	objecten	m2	objecten
≤ 5 jaar	0	0	0	0
5-10 jaar	0	0	0	0
10-20 jaar	0	0	1.958	4
> 20 jaar	0	0	339	1
Totaal	0	0	2.297	5

ONTTREKKINGEN

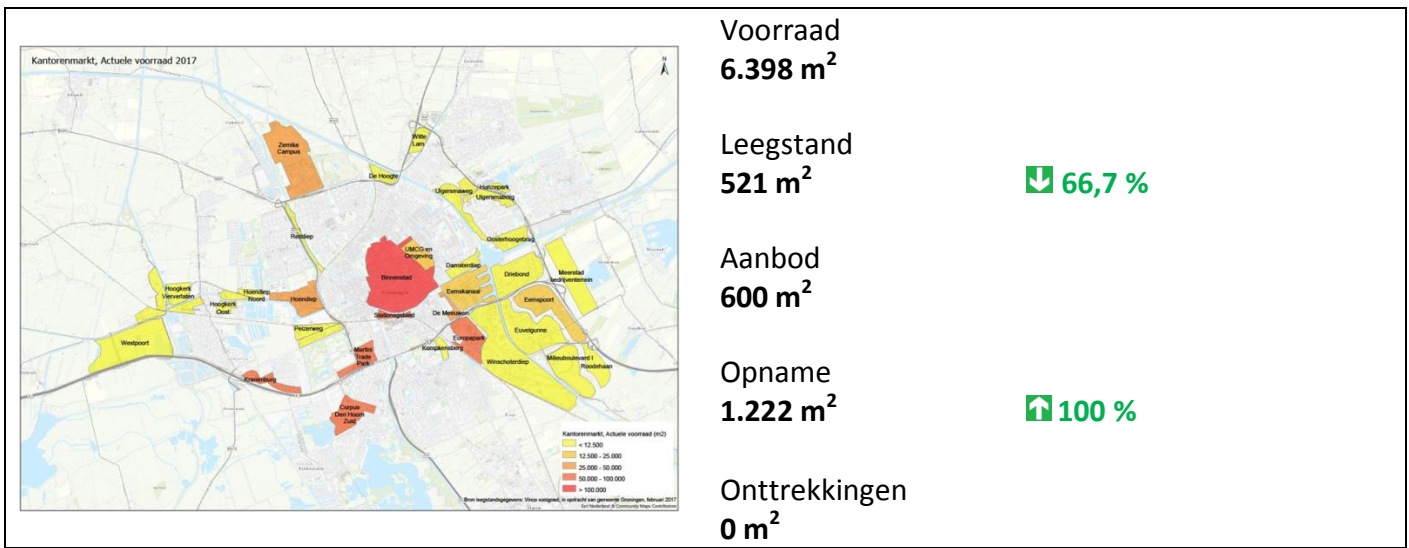
Ontwikkeling aanbod naar grootteklasse

m2	1-1-2016		1-1-2017	
	m2	objecten	m2	objecten
≤250	0	0	0	0
250-500	0	0	0	0
500-1.000	0	0	0	0
1.000-2.000	0	0	0	0
2.000-5.000	0	0	0	0
5.000-10.000	0	0	0	0
>10.000	0	0	0	0
Totaal	0	0	0	0

Ontwikkeling aanbod naar bouwjaar

	1-1-2016		1-1-2017	
	m2	objecten	m2	objecten
≤ 5 jaar	0	0	0	0
5-10 jaar	0	0	0	0
10-20 jaar	0	0	0	0
> 20 jaar	0	0	0	0
Totaal	0	0	0	0

Euvelgunne



VOORRAAD

Ontwikkeling voorraad naar grootteklasse

m2	1-1-2016		1-1-2017	
	m2	objecten	m2	objecten
≤250	415	2	415	2
250-500	335	1	335	1
500-1.000	2.253	4	2.253	4
1.000-2.000	1.390	1	1.390	1
2.000-5.000	2.005	1	2.005	1
5.000-10.000	0	0	0	0
>10.000	0	0	0	0
Totaal	6.398	9	6.398	9

Ontwikkeling voorraad naar bouwjaar

	1-1-2016		1-1-2017	
	m2	objecten	m2	objecten
≤ 5 jaar	0	0	0	0
5-10 jaar	1.030	2	1.030	2
10-20 jaar	2.005	1	0	0
> 20 jaar	3.363	6	5.368	7
Totaal	6.398	9	6.398	9

LEEGSTAND

Ontwikkeling leegstand naar grootteklasse

m2	1-1-2016		1-1-2017	
	m2	objecten	m2	objecten
≤250	0	0	0	0
250-500	347	1	0	0
500-1.000	1.216	2	521	1
1.000-2.000	0	0	0	0
2.000-5.000	0	0	0	0
5.000-10.000	0	0	0	0
>10.000	0	0	0	0
Totaal	1.563	3	521	1

Ontwikkeling leegstand naar bouwjaar

	1-1-2016		1-1-2017	
	m2	objecten	m2	objecten
≤ 5 jaar	0	0	0	0
5-10 jaar	695	1	0	0
10-20 jaar	0	0	0	0
> 20 jaar	868	2	521	1
Totaal	1.563	3	521	1

AANBOD

Ontwikkeling aanbod naar grootteklasse

m2	1-1-2016		1-1-2017	
	m2	objecten	m2	objecten
≤250	0	0	0	0
250-500	0	0	0	0
500-1.000	600	1	600	1
1.000-2.000	0	0	0	0
2.000-5.000	0	0	0	0
5.000-10.000	0	0	0	0
>10.000	0	0	0	0
Totaal	600	1	600	1

Ontwikkeling aanbod naar bouwjaar

	1-1-2016		1-1-2017	
	m2	objecten	m2	objecten
≤ 5 jaar	0	0	0	0
5-10 jaar	0	0	0	0
10-20 jaar	600	1	0	0
> 20 jaar	0	0	600	1
Totaal	600	1	600	1

OPNAME

Ontwikkeling aanbod naar grootteklasse

m2	1-1-2016		1-1-2017	
	m2	objecten	m2	objecten
≤250	0	0	0	0
250-500	0	0	0	0
500-1.000	0	0	1.222	2
1.000-2.000	0	0	0	0
2.000-5.000	0	0	0	0
5.000-10.000	0	0	0	0
>10.000	0	0	0	0
Totaal	0	0	1.222	2

Ontwikkeling aanbod naar bouwjaar

	1-1-2016		1-1-2017	
	m2	objecten	m2	objecten
≤ 5 jaar	0	0	0	0
5-10 jaar	0	0	695	1
10-20 jaar	0	0	0	0
> 20 jaar	0	0	527	1
Totaal	0	0	1.222	2

ONTTREKKINGEN

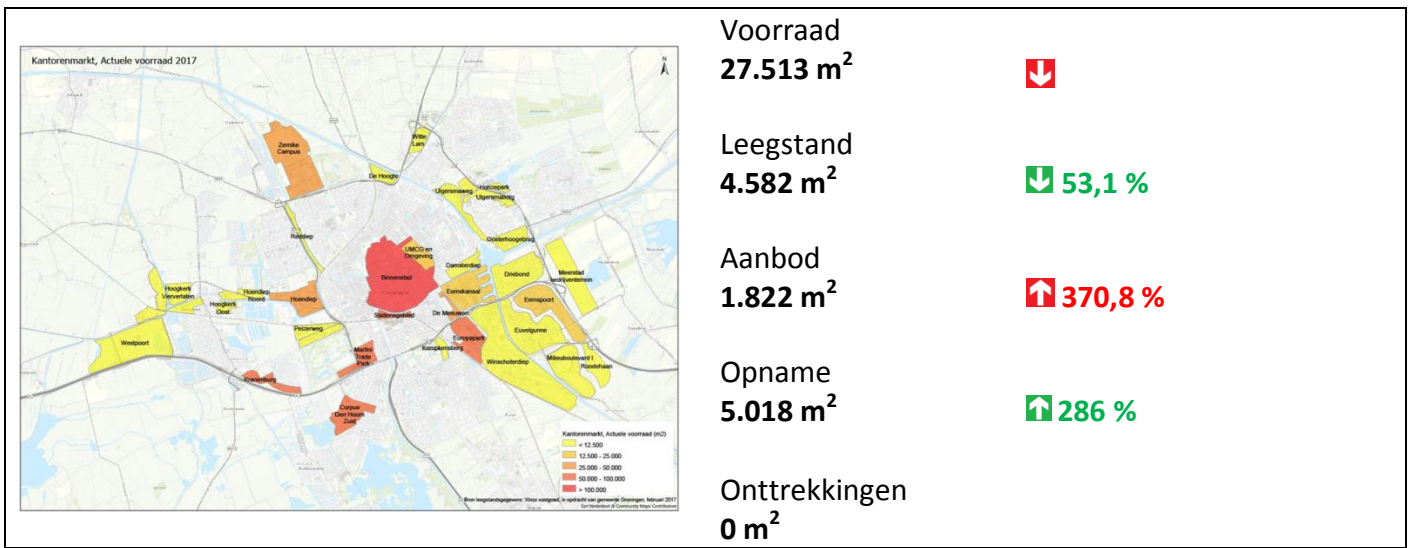
Ontwikkeling aanbod naar grootteklasse

m2	1-1-2016		1-1-2017	
	m2	objecten	m2	objecten
≤250	0	0	0	0
250-500	0	0	0	0
500-1.000	0	0	0	0
1.000-2.000	0	0	0	0
2.000-5.000	0	0	0	0
5.000-10.000	0	0	0	0
>10.000	0	0	0	0
Totaal	0	0	0	0

Ontwikkeling aanbod naar bouwjaar

	1-1-2016		1-1-2017	
	m2	objecten	m2	objecten
≤ 5 jaar	0	0	0	0
5-10 jaar	0	0	0	0
10-20 jaar	0	0	0	0
> 20 jaar	0	0	0	0
Totaal	0	0	0	0

Hoendiep



VOORRAAD

Ontwikkeling voorraad naar grootteklasse

m2	1-1-2016		1-1-2017	
	m2	objecten	m2	objecten
≤250	70	1	70	1
250-500	738	2	738	2
500-1.000	702	1	702	1
1.000-2.000	4.239	3	4.239	3
2.000-5.000	5.561	2	5.561	2
5.000-10.000	16.203	2	16.203	2
>10.000	0	0	0	0
Totaal	27.513	11	27.513	11

Ontwikkeling voorraad naar bouwjaar

	1-1-2016		1-1-2017	
	m2	objecten	m2	objecten
≤ 5 jaar	0	0	0	0
5-10 jaar	0	0	0	0
10-20 jaar	0	0	0	0
> 20 jaar	27.513	11	27.513	11
Totaal	27.513	11	27.513	11

LEEGSTAND

Ontwikkeling leegstand naar grootteklasse

m2	1-1-2016		1-1-2017	
	m2	objecten	m2	objecten
≤250	220	1	455	2
250-500	278	1	278	1
500-1.000	0	0	0	0
1.000-2.000	0	0	1.200	1
2.000-5.000	2.649	1	2.649	1
5.000-10.000	6.624	1	0	0
>10.000	0	0	0	0
Totaal	9.771	4	4.582	5

Ontwikkeling leegstand naar bouwjaar

	1-1-2016		1-1-2017	
	m2	objecten	m2	objecten
≤ 5 jaar	0	0	0	0
5-10 jaar	0	0	0	0
10-20 jaar	0	0	0	0
> 20 jaar	9.771	4	4.582	5
Totaal	9.771	4	4.582	5

AANBOD

Ontwikkeling aanbod naar grootteklasse

m2	1-1-2016		1-1-2017	
	m2	objecten	m2	objecten
≤250	0	0	235	1
250-500	387	1	387	1
500-1.000	0	0	0	0
1.000-2.000	0	0	1.200	1
2.000-5.000	0	0	0	0
5.000-10.000	0	0	0	0
>10.000	0	0	0	0
Totaal	387	1	1.822	3

Ontwikkeling aanbod naar bouwjaar

	1-1-2016		1-1-2017	
	m2	objecten	m2	objecten
≤ 5 jaar	0	0	0	0
5-10 jaar	0	0	0	0
10-20 jaar	0	0	0	0
> 20 jaar	387	1	1.822	3
Totaal	387	1	1.822	3

OPNAME

Ontwikkeling aanbod naar grootteklasse

m2	1-1-2016		1-1-2017	
	m2	objecten	m2	objecten
≤250	0	0	0	0
250-500	0	0	0	0
500-1.000	0	0	0	0
1.000-2.000	1.300	1	0	0
2.000-5.000	0	0	0	0
5.000-10.000	0	0	5.018	1
>10.000	0	0	0	0
Totaal	1.300	1	5.018	1

Ontwikkeling aanbod naar bouwjaar

	1-1-2016		1-1-2017	
	m2	objecten	m2	objecten
≤ 5 jaar	0	0	0	0
5-10 jaar	0	0	0	0
10-20 jaar	0	0	0	0
> 20 jaar	1.300	1	5.018	1
Totaal	1.300	1	5.018	1

ONTTREKKINGEN

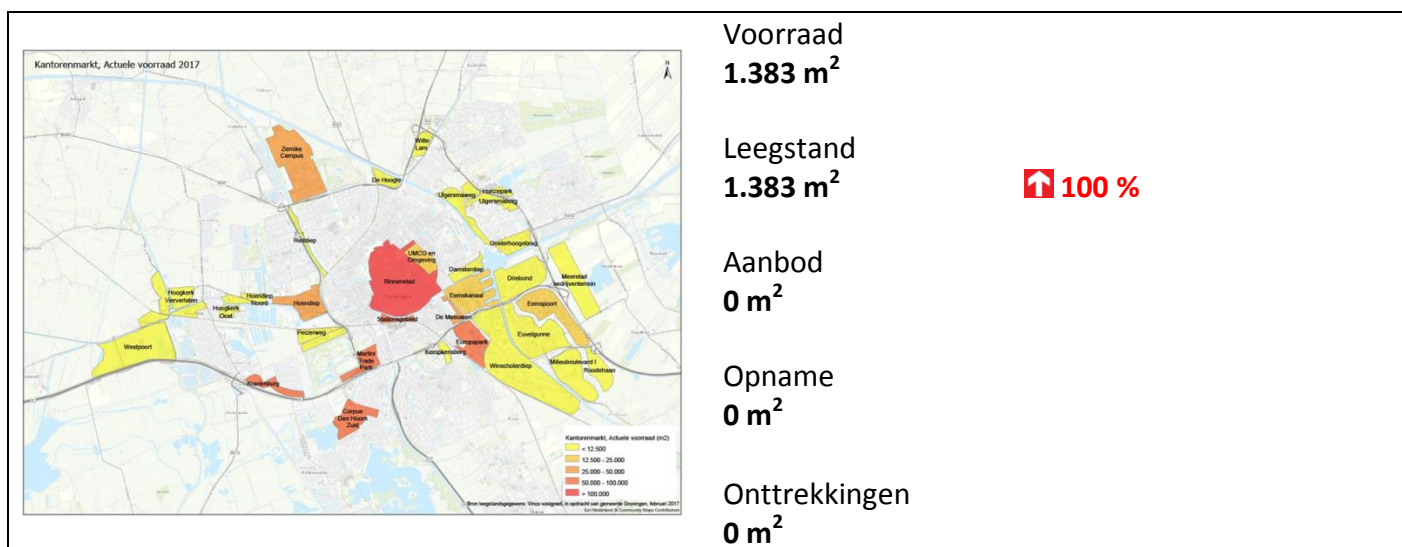
Ontwikkeling aanbod naar grootteklasse

m2	1-1-2016		1-1-2017	
	m2	objecten	m2	objecten
≤250	0	0	0	0
250-500	0	0	0	0
500-1.000	0	0	0	0
1.000-2.000	0	0	0	0
2.000-5.000	0	0	0	0
5.000-10.000	0	0	0	0
>10.000	0	0	0	0
Totaal	0	0	0	0

Ontwikkeling aanbod naar bouwjaar

	1-1-2016		1-1-2017	
	m2	objecten	m2	objecten
≤ 5 jaar	0	0	0	0
5-10 jaar	0	0	0	0
10-20 jaar	0	0	0	0
> 20 jaar	0	0	0	0
Totaal	0	0	0	0

Hoogkerk Oost



VOORRAAD

Ontwikkeling voorraad naar grootteklasse

m2	1-1-2016		1-1-2017	
	m2	objecten	m2	objecten
≤250	0	0	0	0
250-500	436	1	436	1
500-1.000	947	1	947	1
1.000-2.000	0	0	0	0
2.000-5.000	0	0	0	0
5.000-10.000	0	0	0	0
>10.000	0	0	0	0
Totaal	1.383	2	1.383	2

Ontwikkeling voorraad naar bouwjaar

	1-1-2016		1-1-2017	
	m2	objecten	m2	objecten
≤ 5 jaar	0	0	0	0
5-10 jaar	0	0	0	0
10-20 jaar	0	0	0	0
> 20 jaar	1.383	2	1.383	2
Totaal	1.383	2	1.383	2

LEEGSTAND

Ontwikkeling leegstand naar grootteklasse

m2	1-1-2016		1-1-2017	
	m2	objecten	m2	objecten
≤250	0	0	0	0
250-500	0	0	436	1
500-1.000	0	0	947	1
1.000-2.000	0	0	0	0
2.000-5.000	0	0	0	0
5.000-10.000	0	0	0	0
>10.000	0	0	0	0
Totaal	0	0	1.383	2

Ontwikkeling leegstand naar bouwjaar

	1-1-2016		1-1-2017	
	m2	objecten	m2	objecten
≤ 5 jaar	0	0	0	0
5-10 jaar	0	0	0	0
10-20 jaar	0	0	0	0
> 20 jaar	0	0	1.383	2
Totaal	0	0	1.383	2

AANBOD

Ontwikkeling aanbod naar grootteklasse

m2	1-1-2016		1-1-2017	
	m2	objecten	m2	objecten
≤250	0	0	0	0
250-500	0	0	0	0
500-1.000	0	0	0	0
1.000-2.000	0	0	0	0
2.000-5.000	0	0	0	0
5.000-10.000	0	0	0	0
>10.000	0	0	0	0
Totaal	0	0	0	0

Ontwikkeling aanbod naar bouwjaar

	1-1-2016		1-1-2017	
	m2	objecten	m2	objecten
≤ 5 jaar	0	0	0	0
5-10 jaar	0	0	0	0
10-20 jaar	0	0	0	0
> 20 jaar	0	0	0	0
Totaal	0	0	0	0

OPNAME

Ontwikkeling aanbod naar grootteklasse

m2	1-1-2016		1-1-2017	
	m2	objecten	m2	objecten
≤250	0	0	0	0
250-500	0	0	0	0
500-1.000	0	0	0	0
1.000-2.000	0	0	0	0
2.000-5.000	0	0	0	0
5.000-10.000	0	0	0	0
>10.000	0	0	0	0
Totaal	0	0	0	0

Ontwikkeling aanbod naar bouwjaar

	1-1-2016		1-1-2017	
	m2	objecten	m2	objecten
≤ 5 jaar	0	0	0	0
5-10 jaar	0	0	0	0
10-20 jaar	0	0	0	0
> 20 jaar	0	0	0	0
Totaal	0	0	0	0

ONTTREKKINGEN

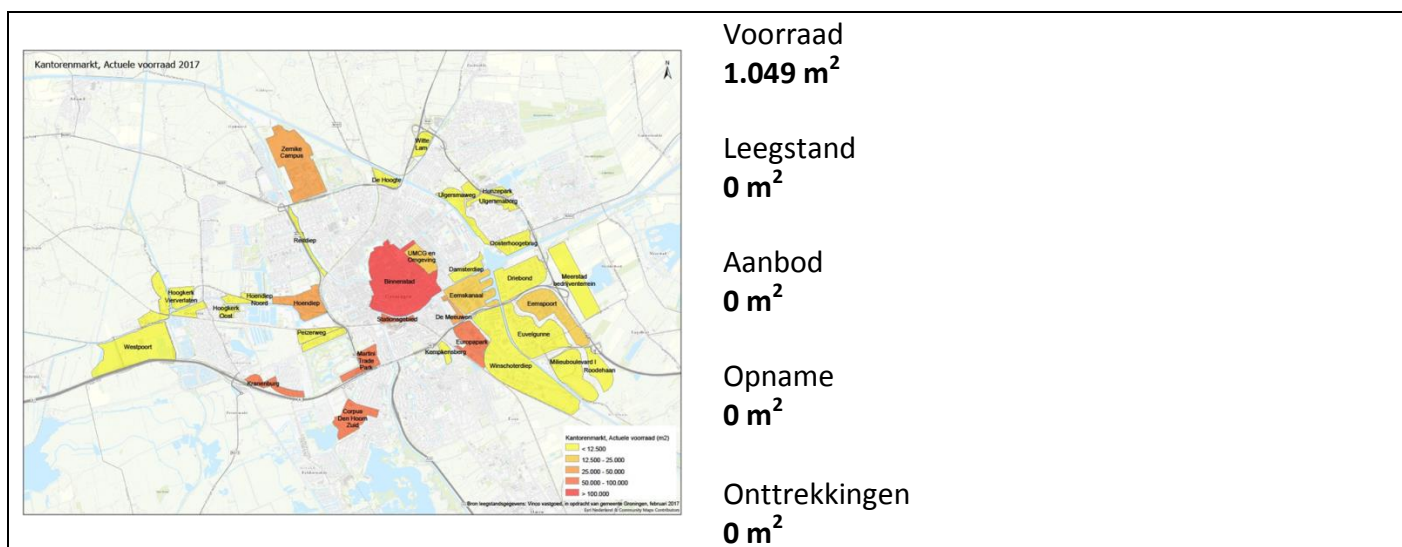
Ontwikkeling aanbod naar grootteklasse

m2	1-1-2016		1-1-2017	
	m2	objecten	m2	objecten
≤250	0	0	0	0
250-500	0	0	0	0
500-1.000	0	0	0	0
1.000-2.000	0	0	0	0
2.000-5.000	0	0	0	0
5.000-10.000	0	0	0	0
>10.000	0	0	0	0
Totaal	0	0	0	0

Ontwikkeling aanbod naar bouwjaar

	1-1-2016		1-1-2017	
	m2	objecten	m2	objecten
≤ 5 jaar	0	0	0	0
5-10 jaar	0	0	0	0
10-20 jaar	0	0	0	0
> 20 jaar	0	0	0	0
Totaal	0	0	0	0

Hoogkerk Vierverlaten



VOORRAAD

Ontwikkeling voorraad naar grootteklasse

m2	1-1-2016		1-1-2017	
	m2	objecten	m2	objecten
≤250	120	1	120	1
250-500	0	0	0	0
500-1.000	929	1	929	1
1.000-2.000	0	0	0	0
2.000-5.000	0	0	0	0
5.000-10.000	0	0	0	0
>10.000	0	0	0	0
Totaal	1.049	2	1.049	2

Ontwikkeling voorraad naar bouwjaar

	1-1-2016		1-1-2017	
	m2	objecten	m2	objecten
≤ 5 jaar	0	0	0	0
5-10 jaar	929	1	929	1
10-20 jaar	120	1	120	1
> 20 jaar	0	0	0	0
Totaal	1.049	2	1.049	2

LEEGSTAND

Ontwikkeling leegstand naar grootteklasse

m2	1-1-2016		1-1-2017	
	m2	objecten	m2	objecten
≤250	0	0	0	0
250-500	0	0	0	0
500-1.000	0	0	0	0
1.000-2.000	0	0	0	0
2.000-5.000	0	0	0	0
5.000-10.000	0	0	0	0
>10.000	0	0	0	0
Totaal	0	0	0	0

Ontwikkeling leegstand naar bouwjaar

	1-1-2016		1-1-2017	
	m2	objecten	m2	objecten
≤ 5 jaar	0	0	0	0
5-10 jaar	0	0	0	0
10-20 jaar	0	0	0	0
> 20 jaar	0	0	0	0
Totaal	0	0	0	0

AANBOD

Ontwikkeling aanbod naar grootteklasse

m2	1-1-2016		1-1-2017	
	m2	objecten	m2	objecten
≤250	0	0	0	0
250-500	0	0	0	0
500-1.000	0	0	0	0
1.000-2.000	0	0	0	0
2.000-5.000	0	0	0	0
5.000-10.000	0	0	0	0
>10.000	0	0	0	0
Totaal	0	0	0	0

Ontwikkeling aanbod naar bouwjaar

	1-1-2016		1-1-2017	
	m2	objecten	m2	objecten
≤ 5 jaar	0	0	0	0
5-10 jaar	0	0	0	0
10-20 jaar	0	0	0	0
> 20 jaar	0	0	0	0
Totaal	0	0	0	0

OPNAME

Ontwikkeling aanbod naar grootteklasse

m2	1-1-2016		1-1-2017	
	m2	objecten	m2	objecten
≤250	0	0	0	0
250-500	0	0	0	0
500-1.000	0	0	0	0
1.000-2.000	0	0	0	0
2.000-5.000	0	0	0	0
5.000-10.000	0	0	0	0
>10.000	0	0	0	0
Totaal	0	0	0	0

Ontwikkeling aanbod naar bouwjaar

	1-1-2016		1-1-2017	
	m2	objecten	m2	objecten
≤ 5 jaar	0	0	0	0
5-10 jaar	0	0	0	0
10-20 jaar	0	0	0	0
> 20 jaar	0	0	0	0
Totaal	0	0	0	0

ONTTREKKINGEN

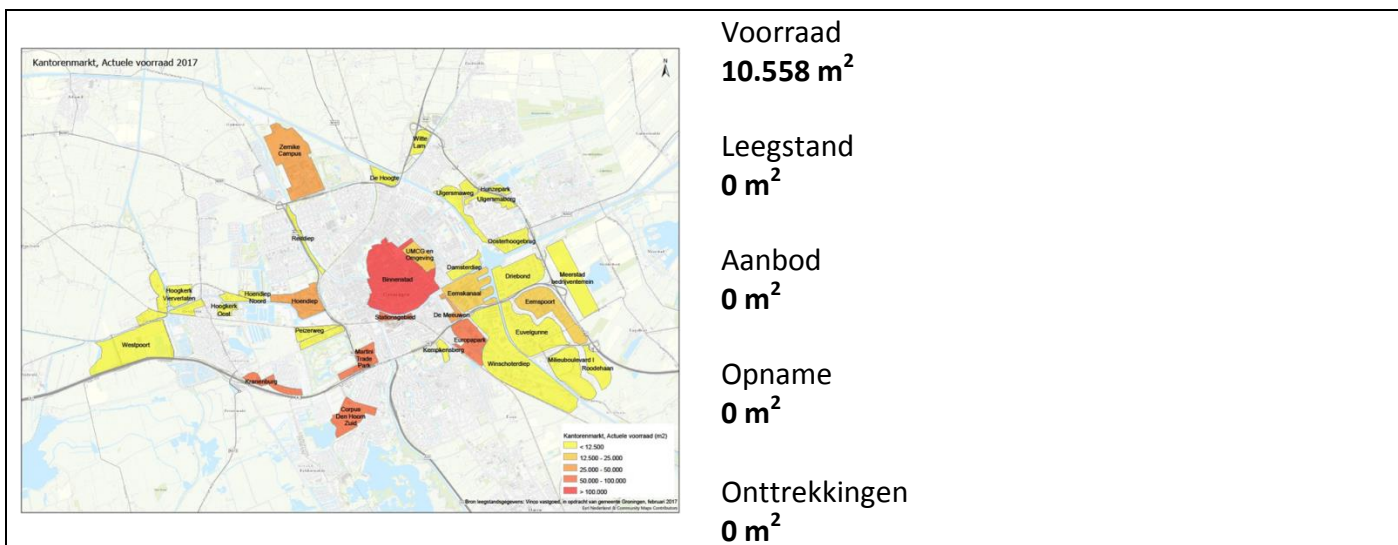
Ontwikkeling aanbod naar grootteklasse

m2	1-1-2016		1-1-2017	
	m2	objecten	m2	objecten
≤250	0	0	0	0
250-500	0	0	0	0
500-1.000	0	0	0	0
1.000-2.000	0	0	0	0
2.000-5.000	0	0	0	0
5.000-10.000	0	0	0	0
>10.000	0	0	0	0
Totaal	0	0	0	0

Ontwikkeling aanbod naar bouwjaar

	1-1-2016		1-1-2017	
	m2	objecten	m2	objecten
≤ 5 jaar	0	0	0	0
5-10 jaar	0	0	0	0
10-20 jaar	0	0	0	0
> 20 jaar	0	0	0	0
Totaal	0	0	0	0

Hunzepark



VOORRAAD

Ontwikkeling voorraad naar grootteklasse

m2	1-1-2016		1-1-2017	
	m2	objecten	m2	objecten
≤250	223	2	223	2
250-500	360	1	360	1
500-1.000	1.916	2	1.916	2
1.000-2.000	3.677	3	3.677	3
2.000-5.000	4.382	1	4.382	1
5.000-10.000	0	0	0	0
>10.000	0	0	0	0
Totaal	10.558	9	10.558	9

Ontwikkeling voorraad naar bouwjaar

	1-1-2016		1-1-2017	
	m2	objecten	m2	objecten
≤ 5 jaar	0	0	0	0
5-10 jaar	0	0	0	0
10-20 jaar	0	0	0	0
> 20 jaar	0	0	0	0
Totaal	0	0	0	0

LEEGSTAND

Ontwikkeling leegstand naar grootteklasse

m2	1-1-2016		1-1-2017	
	m2	objecten	m2	objecten
≤250	0	0	0	0
250-500	0	0	0	0
500-1.000	0	0	0	0
1.000-2.000	0	0	0	0
2.000-5.000	0	0	0	0
5.000-10.000	0	0	0	0
>10.000	0	0	0	0
Totaal	0	0	0	0

Ontwikkeling leegstand naar bouwjaar

	1-1-2016		1-1-2017	
	m2	objecten	m2	objecten
≤ 5 jaar	0	0	0	0
5-10 jaar	0	0	0	0
10-20 jaar	0	0	0	0
> 20 jaar	0	0	0	0
Totaal	0	0	0	0

AANBOD

Ontwikkeling aanbod naar grootteklasse

m2	1-1-2016		1-1-2017	
	m2	objecten	m2	objecten
≤250	0	0	0	0
250-500	0	0	0	0
500-1.000	0	0	0	0
1.000-2.000	0	0	0	0
2.000-5.000	0	0	0	0
5.000-10.000	0	0	0	0
>10.000	0	0	0	0
Totaal	0	0	0	0

Ontwikkeling aanbod naar bouwjaar

	1-1-2016		1-1-2017	
	m2	objecten	m2	objecten
≤ 5 jaar	0	0	0	0
5-10 jaar	0	0	0	0
10-20 jaar	0	0	0	0
> 20 jaar	0	0	0	0
Totaal	0	0	0	0

OPNAME

Ontwikkeling aanbod naar grootteklasse

m2	1-1-2016		1-1-2017	
	m2	objecten	m2	objecten
≤250	0	0	0	0
250-500	0	0	0	0
500-1.000	0	0	0	0
1.000-2.000	0	0	0	0
2.000-5.000	0	0	0	0
5.000-10.000	0	0	0	0
>10.000	0	0	0	0
Totaal	0	0	0	0

Ontwikkeling aanbod naar bouwjaar

	1-1-2016		1-1-2017	
	m2	objecten	m2	objecten
≤ 5 jaar	0	0	0	0
5-10 jaar	0	0	0	0
10-20 jaar	0	0	0	0
> 20 jaar	0	0	0	0
Totaal	0	0	0	0

ONTTREKKINGEN

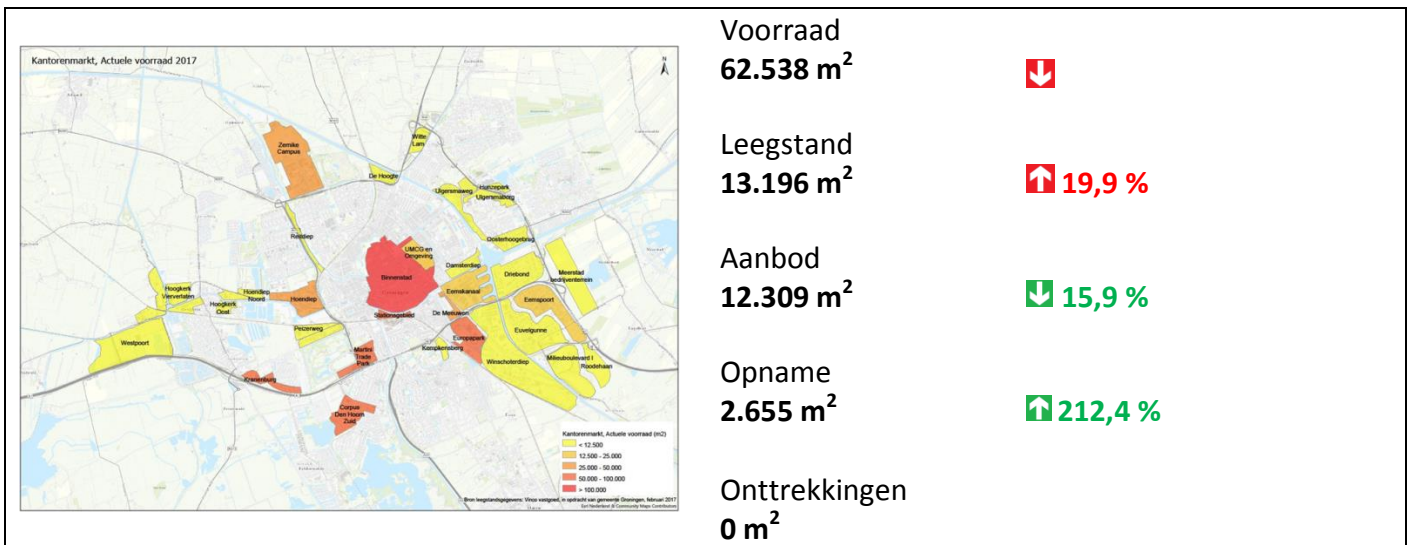
Ontwikkeling aanbod naar grootteklasse

m2	1-1-2016		1-1-2017	
	m2	objecten	m2	objecten
≤250	0	0	0	0
250-500	0	0	0	0
500-1.000	0	0	0	0
1.000-2.000	0	0	0	0
2.000-5.000	0	0	0	0
5.000-10.000	0	0	0	0
>10.000	0	0	0	0
Totaal	0	0	0	0

Ontwikkeling aanbod naar bouwjaar

	1-1-2016		1-1-2017	
	m2	objecten	m2	objecten
≤ 5 jaar	0	0	0	0
5-10 jaar	0	0	0	0
10-20 jaar	0	0	0	0
> 20 jaar	0	0	0	0
Totaal	0	0	0	0

Kranenburg



VOORRAAD

Ontwikkeling voorraad naar grootteklasse

m2	1-1-2016		1-1-2017	
	m2	objecten	m2	objecten
≤250	0	0	0	0
250-500	0	0	0	0
500-1.000	0	0	0	0
1.000-2.000	3.302	2	3.302	2
2.000-5.000	18.710	5	18.710	5
5.000-10.000	40.526	6	40.526	6
>10.000	0	0	0	0
Totaal	62.538	13	62.538	13

Ontwikkeling voorraad naar bouwjaar

	1-1-2016		1-1-2017	
	m2	objecten	m2	objecten
≤ 5 jaar	0	0	0	0
5-10 jaar	16.781	3	7.824	1
10-20 jaar	45.757	10	54.714	12
> 20 jaar	0	0	0	0
Totaal	62.538	13	62.538	13

LEEGSTAND

Ontwikkeling leegstand naar grootteklasse

m2	1-1-2016		1-1-2017	
	m2	objecten	m2	objecten
≤250	0	0	170	1
250-500	0	0	0	0
500-1.000	800	1	775	1
1.000-2.000	1.522	1	1.105	1
2.000-5.000	8.680	3	11.146	3
5.000-10.000	0	0	0	0
>10.000	0	0	0	0
Totaal	11.002	5	13.196	6

Ontwikkeling leegstand naar bouwjaar

	1-1-2016		1-1-2017	
	m2	objecten	m2	objecten
≤ 5 jaar	0	0	0	0
5-10 jaar	2.141	1	2.141	1
10-20 jaar	8.861	4	11.055	5
> 20 jaar	0	0	0	0
Totaal	11.002	5	13.196	6

AANBOD

Ontwikkeling aanbod naar grootteklasse

m2	1-1-2016		1-1-2017	
	m2	objecten	m2	objecten
≤250	0	0	170	1
250-500	0	0	0	0
500-1.000	1.367	2	1.375	2
1.000-2.000	2.627	2	2.278	2
2.000-5.000	10.649	3	8.486	2
5.000-10.000	0	0	0	0
>10.000	0	0	0	0
Totaal	14.643	7	12.309	7

Ontwikkeling aanbod naar bouwjaar

	1-1-2016		1-1-2017	
	m2	objecten	m2	objecten
≤ 5 jaar	0	0	0	0
5-10 jaar	2.162	1	0	0
10-20 jaar	12.481	6	12.309	7
> 20 jaar	0	0	0	0
Totaal	14.643	7	12.309	7

OPNAME

Ontwikkeling aanbod naar grootteklasse

m2	1-1-2016		1-1-2017	
	m2	objecten	m2	objecten
≤250	0	0	0	0
250-500	0	0	0	0
500-1.000	850	1	1.377	2
1.000-2.000	0	0	1.278	1
2.000-5.000	0	0	0	0
5.000-10.000	0	0	0	0
>10.000	0	0	0	0
Totaal	850	1	2.655	3

Ontwikkeling aanbod naar bouwjaar

	1-1-2016		1-1-2017	
	m2	objecten	m2	objecten
≤ 5 jaar	0	0	0	0
5-10 jaar	850	1	0	0
10-20 jaar	0	0	2.655	3
> 20 jaar	0	0	0	0
Totaal	850	1	2.655	3

ONTTREKKINGEN

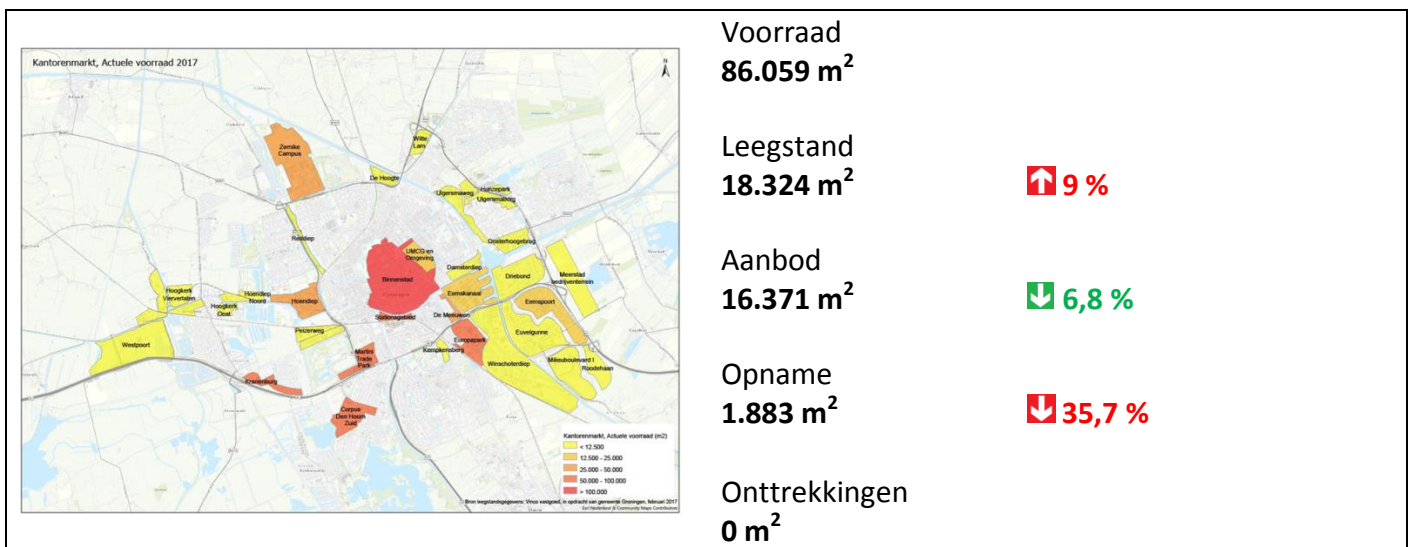
Ontwikkeling aanbod naar grootteklasse

m2	1-1-2016		1-1-2017	
	m2	objecten	m2	objecten
≤250	0	0	0	0
250-500	0	0	0	0
500-1.000	0	0	0	0
1.000-2.000	0	0	0	0
2.000-5.000	0	0	0	0
5.000-10.000	0	0	0	0
>10.000	0	0	0	0
Totaal	0	0	0	0

Ontwikkeling aanbod naar bouwjaar

	1-1-2016		1-1-2017	
	m2	objecten	m2	objecten
≤ 5 jaar	0	0	0	0
5-10 jaar	0	0	0	0
10-20 jaar	0	0	0	0
> 20 jaar	0	0	0	0
Totaal	0	0	0	0

Martini Trade Park



VOORRAAD

Ontwikkeling voorraad naar grootteklasse

m2	1-1-2016		1-1-2017	
	m2	objecten	m2	objecten
≤250	0	0	0	0
250-500	0	0	0	0
500-1.000	0	0	0	0
1.000-2.000	2.104	2	2.104	2
2.000-5.000	29.776	10	29.776	10
5.000-10.000	18.186	3	18.186	3
>10.000	35.993	1	35.993	1
Totaal	86.059	16	86.059	16

Ontwikkeling voorraad naar bouwjaar

	1-1-2016		1-1-2017	
	m2	objecten	m2	objecten
≤ 5 jaar	0	0	0	0
5-10 jaar	0	0	0	0
10-20 jaar	23.782	7	21.365	6
> 20 jaar	62.277	9	64.694	10
Totaal	86.059	16	86.059	16

LEEGSTAND

Ontwikkeling leegstand naar grootteklasse

m2	1-1-2016		1-1-2017	
	m2	objecten	m2	objecten
≤250	0	0	0	0
250-500	267	1	750	2
500-1.000	1.683	2	639	1
1.000-2.000	1.872	1	5.870	4
2.000-5.000	6.548	3	4.630	2
5.000-10.000	6.435	1	6.435	1
>10.000	0	0	0	0
Totaal	16.805	8	18.324	10

Ontwikkeling leegstand naar bouwjaar

	1-1-2016		1-1-2017	
	m2	objecten	m2	objecten
≤ 5 jaar	0	0	0	0
5-10 jaar	0	0	0	0
10-20 jaar	8.574	3	11.161	5
> 20 jaar	8.231	5	7.163	5
Totaal	16.805	8	18.324	10

AANBOD

Ontwikkeling aanbod naar grootteklasse

m2	1-1-2016		1-1-2017	
	m2	objecten	m2	objecten
≤250	0	0	0	0
250-500	275	1	367	1
500-1.000	810	1	1.580	2
1.000-2.000	5.595	4	5.718	4
2.000-5.000	4.455	2	2.272	1
5.000-10.000	6.434	1	6.434	1
>10.000	0	0	0	0
Totaal	17.569	9	16.371	9

Ontwikkeling aanbod naar bouwjaar

	1-1-2016		1-1-2017	
	m2	objecten	m2	objecten
≤ 5 jaar	0	0	0	0
5-10 jaar	0	0	0	0
10-20 jaar	9.300	4	9.392	4
> 20 jaar	8.269	5	6.979	5
Totaal	17.569	9	16.371	9

OPNAME

Ontwikkeling aanbod naar grootteklasse

m2	1-1-2016		1-1-2017	
	m2	objecten	m2	objecten
≤250	131	1	0	0
250-500	0	0	470	1
500-1.000	0	0	0	0
1.000-2.000	2.797	2	1.413	1
2.000-5.000	0	0	0	0
5.000-10.000	0	0	0	0
>10.000	0	0	0	0
Totaal	2.928	3	1.883	2

Ontwikkeling aanbod naar bouwjaar

	1-1-2016		1-1-2017	
	m2	objecten	m2	objecten
≤ 5 jaar	0	0	0	0
5-10 jaar	0	0	0	0
10-20 jaar	0	0	0	0
> 20 jaar	2.928	3	1.883	2
Totaal	2.928	3	1.883	2

ONTTREKKINGEN

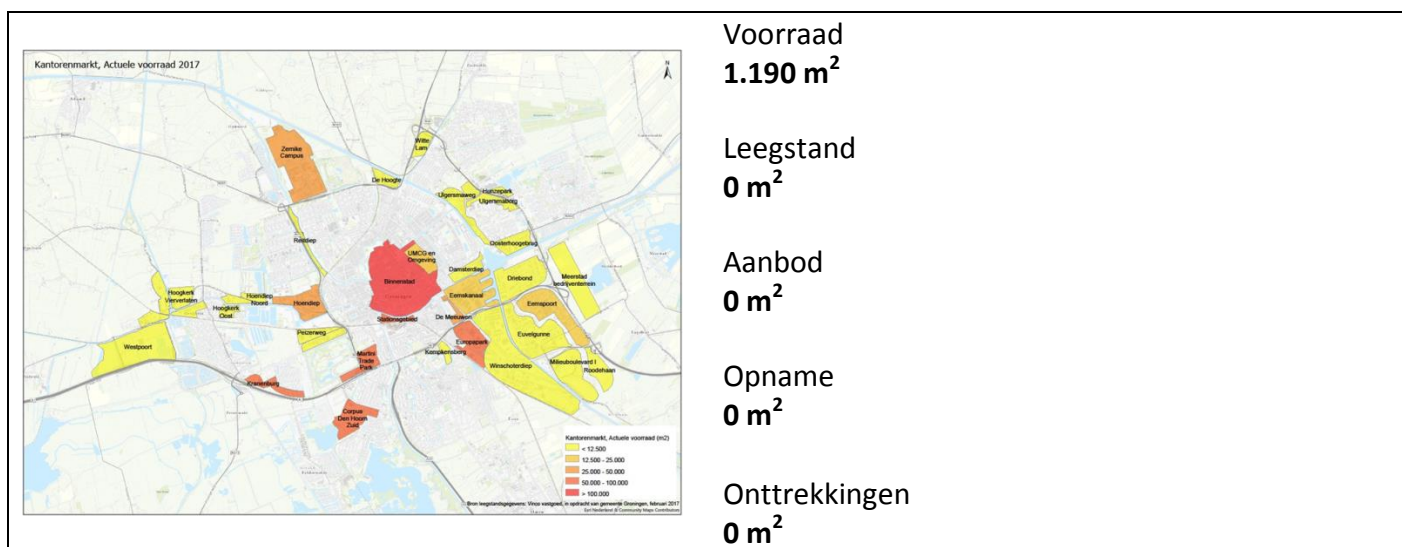
Ontwikkeling aanbod naar grootteklasse

m2	1-1-2016		1-1-2017	
	m2	objecten	m2	objecten
≤250	0	0	0	0
250-500	0	0	0	0
500-1.000	0	0	0	0
1.000-2.000	0	0	0	0
2.000-5.000	0	0	0	0
5.000-10.000	0	0	0	0
>10.000	0	0	0	0
Totaal	0	0	0	0

Ontwikkeling aanbod naar bouwjaar

	1-1-2016		1-1-2017	
	m2	objecten	m2	objecten
≤ 5 jaar	0	0	0	0
5-10 jaar	0	0	0	0
10-20 jaar	0	0	0	0
> 20 jaar	0	0	0	0
Totaal	0	0	0	0

Oosterhoogebrug



VOORRAAD

Ontwikkeling voorraad naar grootteklasse

m2	1-1-2016		1-1-2017	
	m2	objecten	m2	objecten
≤250	438	4	438	4
250-500	0	0	0	0
500-1.000	752	1	752	1
1.000-2.000	0	0	0	0
2.000-5.000	0	0	0	0
5.000-10.000	0	0	0	0
>10.000	0	0	0	0
Totaal	1.190	5	1.190	5

Ontwikkeling voorraad naar bouwjaar

	1-1-2016		1-1-2017	
	m2	objecten	m2	objecten
≤ 5 jaar	0	0	0	0
5-10 jaar	0	0	0	0
10-20 jaar	0	0	0	0
> 20 jaar	1.190	5	1.190	5
Totaal	1.190	5	1.190	5

LEEGSTAND

Ontwikkeling leegstand naar grootteklasse

m2	1-1-2016		1-1-2017	
	m2	objecten	m2	objecten
≤250	0	0	0	0
250-500	0	0	0	0
500-1.000	0	0	0	0
1.000-2.000	0	0	0	0
2.000-5.000	0	0	0	0
5.000-10.000	0	0	0	0
>10.000	0	0	0	0
Totaal	0	0	0	0

Ontwikkeling leegstand naar bouwjaar

	1-1-2016		1-1-2017	
	m2	objecten	m2	objecten
≤ 5 jaar	0	0	0	0
5-10 jaar	0	0	0	0
10-20 jaar	0	0	0	0
> 20 jaar	0	0	0	0
Totaal	0	0	0	0

AANBOD

Ontwikkeling aanbod naar grootteklasse

m2	1-1-2016		1-1-2017	
	m2	objecten	m2	objecten
≤250	0	0	0	0
250-500	0	0	0	0
500-1.000	0	0	0	0
1.000-2.000	0	0	0	0
2.000-5.000	0	0	0	0
5.000-10.000	0	0	0	0
>10.000	0	0	0	0
Totaal	0	0	0	0

Ontwikkeling aanbod naar bouwjaar

	1-1-2016		1-1-2017	
	m2	objecten	m2	objecten
≤ 5 jaar	0	0	0	0
5-10 jaar	0	0	0	0
10-20 jaar	0	0	0	0
> 20 jaar	0	0	0	0
Totaal	0	0	0	0

OPNAME

Ontwikkeling aanbod naar grootteklasse

m2	1-1-2016		1-1-2017	
	m2	objecten	m2	objecten
≤250	0	0	0	0
250-500	0	0	0	0
500-1.000	0	0	0	0
1.000-2.000	0	0	0	0
2.000-5.000	0	0	0	0
5.000-10.000	0	0	0	0
>10.000	0	0	0	0
Totaal	0	0	0	0

Ontwikkeling aanbod naar bouwjaar

	1-1-2016		1-1-2017	
	m2	objecten	m2	objecten
≤ 5 jaar	0	0	0	0
5-10 jaar	0	0	0	0
10-20 jaar	0	0	0	0
> 20 jaar	0	0	0	0
Totaal	0	0	0	0

ONTTREKKINGEN

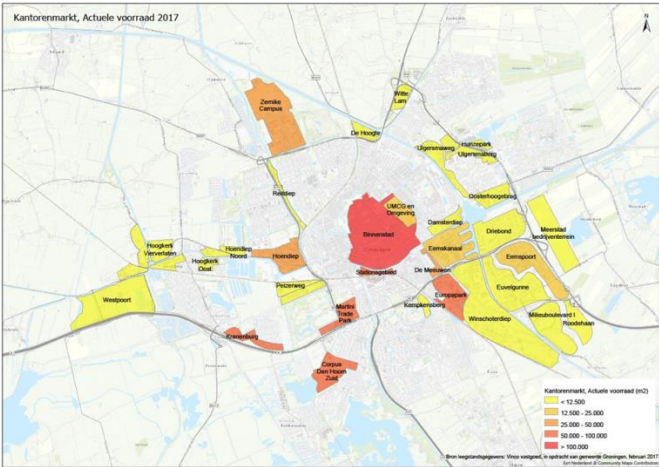
Ontwikkeling aanbod naar grootteklasse

m2	1-1-2016		1-1-2017	
	m2	objecten	m2	objecten
≤250	0	0	0	0
250-500	0	0	0	0
500-1.000	0	0	0	0
1.000-2.000	0	0	0	0
2.000-5.000	0	0	0	0
5.000-10.000	0	0	0	0
>10.000	0	0	0	0
Totaal	0	0	0	0

Ontwikkeling aanbod naar bouwjaar

	1-1-2016		1-1-2017	
	m2	objecten	m2	objecten
≤ 5 jaar	0	0	0	0
5-10 jaar	0	0	0	0
10-20 jaar	0	0	0	0
> 20 jaar	0	0	0	0
Totaal	0	0	0	0

Overig



Voorraad	231.532 m ²	↓ 3,6 %
Leegstand	30.763 m ²	↓ 27 %
Aanbod	27.346 m ²	↓ 9,5 %
Opname	6.817 m ²	↑ 149,8 %
Onttrekkingen	8.603 m ²	

VOORRAAD

Ontwikkeling voorraad naar grootteklasse

m2	1-1-2016		1-1-2017	
	m2	objecten	m2	objecten
≤250	34.135	298	33.933	297
250-500	26.457	75	26.162	74
500-1.000	26.255	39	26.255	39
1.000-2.000	32.858	25	31.439	24
2.000-5.000	70.782	26	64.095	24
5.000-10.000	26.252	4	26.252	4
>10.000	23.396	2	23.396	2
Totaal	240.135	469	231.532	464

Ontwikkeling voorraad naar bouwjaar

	1-1-2016		1-1-2017	
	m2	objecten	m2	objecten
≤ 5 jaar	754	5	597	3
5-10 jaar	11.509	28	10.079	28
10-20 jaar	18.850	34	18.556	33
> 20 jaar	213.744	404	202.300	400
Totaal	244.857	471	231.532	464

LEEGSTAND

Ontwikkeling leegstand naar grootteklasse

m2	1-1-2016		1-1-2017	
	m2	objecten	m2	objecten
≤250	4.967	42	3.664	31
250-500	2.397	7	1.391	4
500-1.000	2.106	3	821	1
1.000-2.000	9.968	7	6.212	5
2.000-5.000	9.379	3	5.366	2
5.000-10.000	0	0	0	0
>10.000	13.309	1	13.309	1
Totaal	42.126	63	30.763	44

Ontwikkeling leegstand naar bouwjaar

	1-1-2016		1-1-2017	
	m2	objecten	m2	objecten
≤ 5 jaar	0	0	0	0
5-10 jaar	1.868	7	299	4
10-20 jaar	331	1	0	0
> 20 jaar	39.927	55	30.464	40
Totaal	42.126	63	30.763	44

AANBOD

Ontwikkeling aanbod naar grootteklasse

m2	1-1-2016		1-1-2017	
	m2	objecten	m2	objecten
≤250	1.853	15	1.289	9
250-500	1.120	3	1.425	4
500-1.000	4.368	6	1.727	2
1.000-2.000	4.712	3	4.331	3
2.000-5.000	4.934	2	5.348	2
5.000-10.000	0	0	0	0
>10.000	13.226	1	13.226	1
Totaal	30.213	30	27.346	21

Ontwikkeling aanbod naar bouwjaar

	1-1-2016		1-1-2017	
	m2	objecten	m2	objecten
≤ 5 jaar	0	0	0	0
5-10 jaar	130	1	0	0
10-20 jaar	140	2	105	1
> 20 jaar	29.943	27	27.241	20
Totaal	30.213	30	27.346	21

OPNAME

Ontwikkeling aanbod naar grootteklasse

m2	1-1-2016		1-1-2017	
	m2	objecten	m2	objecten
≤250	937	10	1.400	12
250-500	1.171	3	1.558	4
500-1.000	621	1	2.587	4
1.000-2.000	0	0	1.272	1
2.000-5.000	0	0	0	0
5.000-10.000	0	0	0	0
>10.000	0	0	0	0
Totaal	2.729	14	6.817	21

Ontwikkeling aanbod naar bouwjaar

	1-1-2016		1-1-2017	
	m2	objecten	m2	objecten
≤ 5 jaar	0	0	0	0
5-10 jaar	185	1	130	1
10-20 jaar	130	1	0	0
> 20 jaar	2.414	12	6.687	20
Totaal	2.729	14	6.817	21

ONTTREKKINGEN

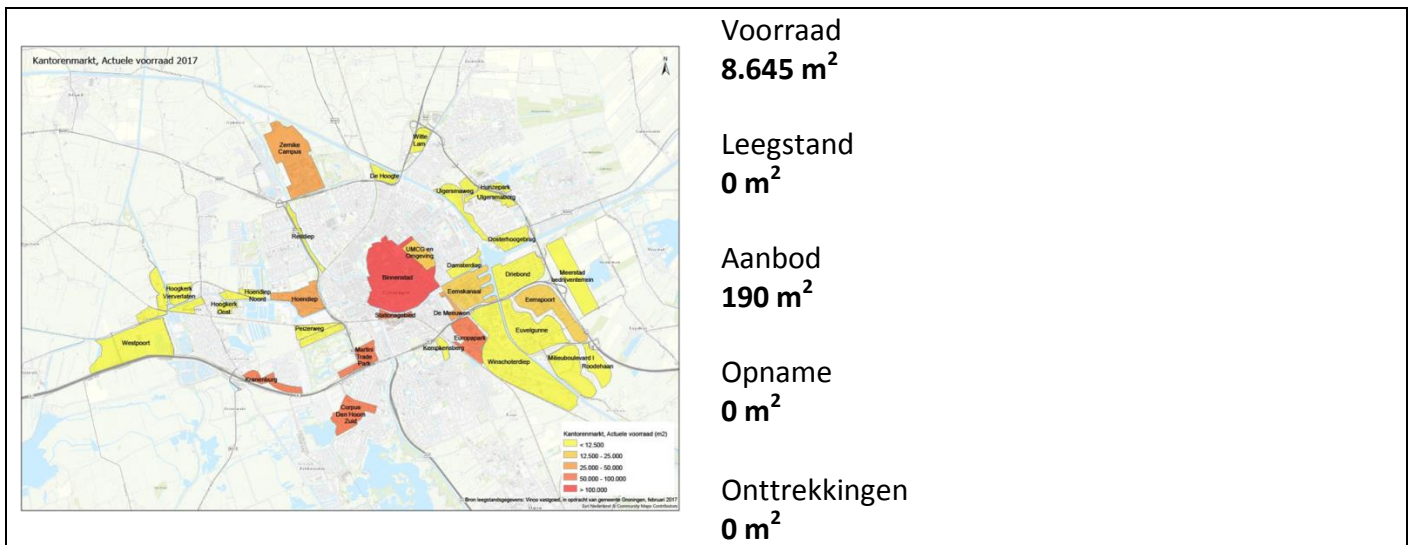
Ontwikkeling aanbod naar grootteklasse

m2	1-1-2016		1-1-2017	
	m2	objecten	m2	objecten
≤250	0	0	202	1
250-500	0	0	295	1
500-1.000	0	0	0	0
1.000-2.000	2.654	2	1.419	1
2.000-5.000	0	0	6.687	2
5.000-10.000	5.013	1	0	0
>10.000	0	0	0	0
Totaal	7.667	3	8.603	5

Ontwikkeling aanbod naar bouwjaar

	1-1-2016		1-1-2017	
	m2	objecten	m2	objecten
≤ 5 jaar	0	0	0	0
5-10 jaar	0	0	1.419	1
10-20 jaar	0	0	0	0
> 20 jaar	7.667	3	7.184	4
Totaal	7.667	3	8.603	5

Peizerweg



VOORRAAD

Ontwikkeling voorraad naar grootteklasse

m2	1-1-2016		1-1-2017	
	m2	objecten	m2	objecten
≤250	0	0	0	0
250-500	0	0	0	0
500-1.000	0	0	0	0
1.000-2.000	0	0	0	0
2.000-5.000	8.645	3	8.645	3
5.000-10.000	0	0	0	0
>10.000	0	0	0	0
Totaal	8.645	3	8.645	3

Ontwikkeling voorraad naar bouwjaar

	1-1-2016		1-1-2017	
	m2	objecten	m2	objecten
≤ 5 jaar	0	0	0	0
5-10 jaar	2.406	1	2.406	1
10-20 jaar	0	0	0	0
> 20 jaar	6.239	2	6.239	2
Totaal	8.645	3	8.645	3

LEEGSTAND

Ontwikkeling leegstand naar grootteklasse

m2	1-1-2016		1-1-2017	
	m2	objecten	m2	objecten
≤250	0	0	0	0
250-500	0	0	0	0
500-1.000	0	0	0	0
1.000-2.000	0	0	0	0
2.000-5.000	0	0	0	0
5.000-10.000	0	0	0	0
>10.000	0	0	0	0
Totaal	0	0	0	0

Ontwikkeling leegstand naar bouwjaar

	1-1-2016		1-1-2017	
	m2	objecten	m2	objecten
≤ 5 jaar	0	0	0	0
5-10 jaar	0	0	0	0
10-20 jaar	0	0	0	0
> 20 jaar	0	0	0	0
Totaal	0	0	0	0

AANBOD

Ontwikkeling aanbod naar grootteklasse

m2	1-1-2016		1-1-2017	
	m2	objecten	m2	objecten
≤250	190	1	190	1
250-500	0	0	0	0
500-1.000	0	0	0	0
1.000-2.000	0	0	0	0
2.000-5.000	0	0	0	0
5.000-10.000	0	0	0	0
>10.000	0	0	0	0
Totaal	190	1	190	1

Ontwikkeling aanbod naar bouwjaar

	1-1-2016		1-1-2017	
	m2	objecten	m2	objecten
≤ 5 jaar	0	0	0	0
5-10 jaar	190	1	190	1
10-20 jaar	0	0	0	0
> 20 jaar	0	0	0	0
Totaal	190	1	190	1

OPNAME

Ontwikkeling aanbod naar grootteklasse

m2	1-1-2016		1-1-2017	
	m2	objecten	m2	objecten
≤250	0	0	0	0
250-500	0	0	0	0
500-1.000	846	1	0	0
1.000-2.000	0	0	0	0
2.000-5.000	0	0	0	0
5.000-10.000	0	0	0	0
>10.000	0	0	0	0
Totaal	846	1	0	0

Ontwikkeling aanbod naar bouwjaar

	1-1-2016		1-1-2017	
	m2	objecten	m2	objecten
≤ 5 jaar	0	0	0	0
5-10 jaar	846	1	0	0
10-20 jaar	0	0	0	0
> 20 jaar	0	0	0	0
Totaal	846	1	0	0

ONTTREKKINGEN

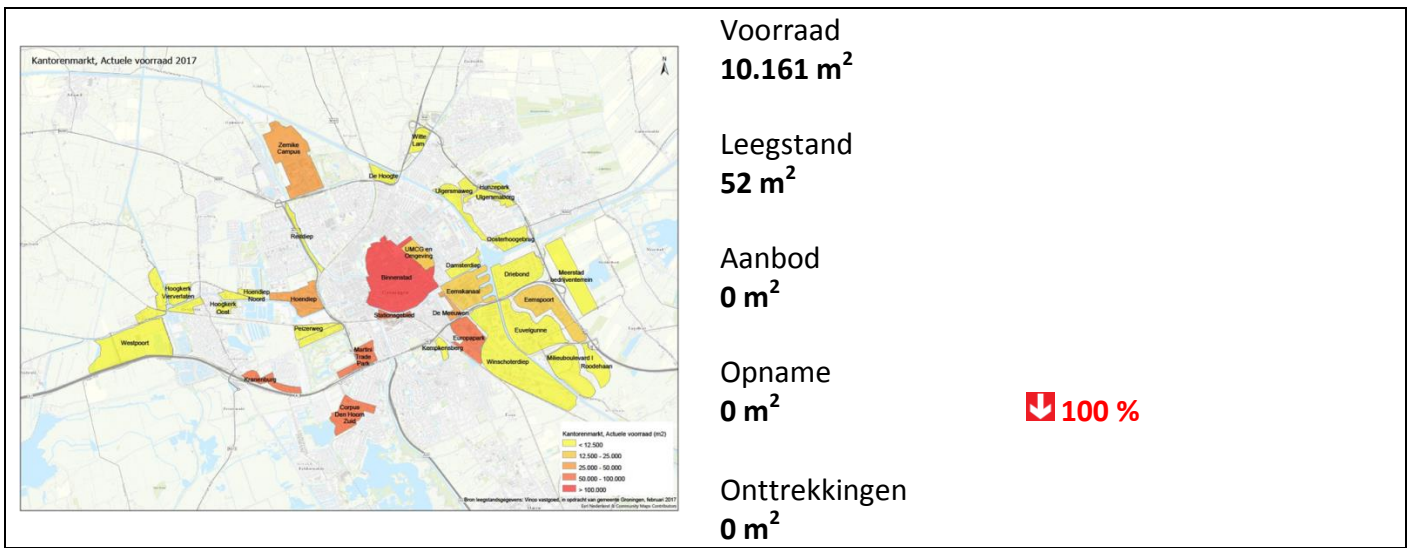
Ontwikkeling aanbod naar grootteklasse

m2	1-1-2016		1-1-2017	
	m2	objecten	m2	objecten
≤250	0	0	0	0
250-500	0	0	0	0
500-1.000	0	0	0	0
1.000-2.000	0	0	0	0
2.000-5.000	0	0	0	0
5.000-10.000	0	0	0	0
>10.000	0	0	0	0
Totaal	0	0	0	0

Ontwikkeling aanbod naar bouwjaar

	1-1-2016		1-1-2017	
	m2	objecten	m2	objecten
≤ 5 jaar	0	0	0	0
5-10 jaar	0	0	0	0
10-20 jaar	0	0	0	0
> 20 jaar	0	0	0	0
Totaal	0	0	0	0

Reitdiep



VOORRAAD

Ontwikkeling voorraad naar grootteklasse

m2	1-1-2016		1-1-2017	
	m2	objecten	m2	objecten
≤250	415	3	415	3
250-500	788	2	788	2
500-1.000	610	1	610	1
1.000-2.000	5.314	3	5.314	3
2.000-5.000	3.034	1	3.034	1
5.000-10.000	0	0	0	0
>10.000	0	0	0	0
Totaal	10.161	10	10.161	10

Ontwikkeling voorraad naar bouwjaar

	1-1-2016		1-1-2017	
	m2	objecten	m2	objecten
≤ 5 jaar	0	0	0	0
5-10 jaar	0	0	0	0
10-20 jaar	610	1	0	0
> 20 jaar	9.551	9	10.161	10
Totaal	10.161	10	10.161	10

LEEGSTAND

Ontwikkeling leegstand naar grootteklasse

m2	1-1-2016		1-1-2017	
	m2	objecten	m2	objecten
≤250	52	1	52	1
250-500	0	0	0	0
500-1.000	0	0	0	0
1.000-2.000	0	0	0	0
2.000-5.000	0	0	0	0
5.000-10.000	0	0	0	0
>10.000	0	0	0	0
Totaal	52	1	52	1

Ontwikkeling leegstand naar bouwjaar

	1-1-2016		1-1-2017	
	m2	objecten	m2	objecten
≤ 5 jaar	0	0	0	0
5-10 jaar	0	0	0	0
10-20 jaar	0	0	0	0
> 20 jaar	52	1	52	1
Totaal	52	1	52	1

AANBOD

Ontwikkeling aanbod naar grootteklasse

m2	1-1-2016		1-1-2017	
	m2	objecten	m2	objecten
≤250	0	0	0	0
250-500	0	0	0	0
500-1.000	0	0	0	0
1.000-2.000	0	0	0	0
2.000-5.000	0	0	0	0
5.000-10.000	0	0	0	0
>10.000	0	0	0	0
Totaal	0	0	0	0

Ontwikkeling aanbod naar bouwjaar

	1-1-2016		1-1-2017	
	m2	objecten	m2	objecten
≤ 5 jaar	0	0	0	0
5-10 jaar	0	0	0	0
10-20 jaar	0	0	0	0
> 20 jaar	0	0	0	0
Totaal	0	0	0	0

OPNAME

Ontwikkeling aanbod naar grootteklasse

m2	1-1-2016		1-1-2017	
	m2	objecten	m2	objecten
≤250	105	1	0	0
250-500	0	0	0	0
500-1.000	0	0	0	0
1.000-2.000	0	0	0	0
2.000-5.000	0	0	0	0
5.000-10.000	0	0	0	0
>10.000	0	0	0	0
Totaal	105	1	0	0

Ontwikkeling aanbod naar bouwjaar

	1-1-2016		1-1-2017	
	m2	objecten	m2	objecten
≤ 5 jaar	0	0	0	0
5-10 jaar	0	0	0	0
10-20 jaar	0	0	0	0
> 20 jaar	105	1	0	0
Totaal	105	1	0	0

ONTTREKKINGEN

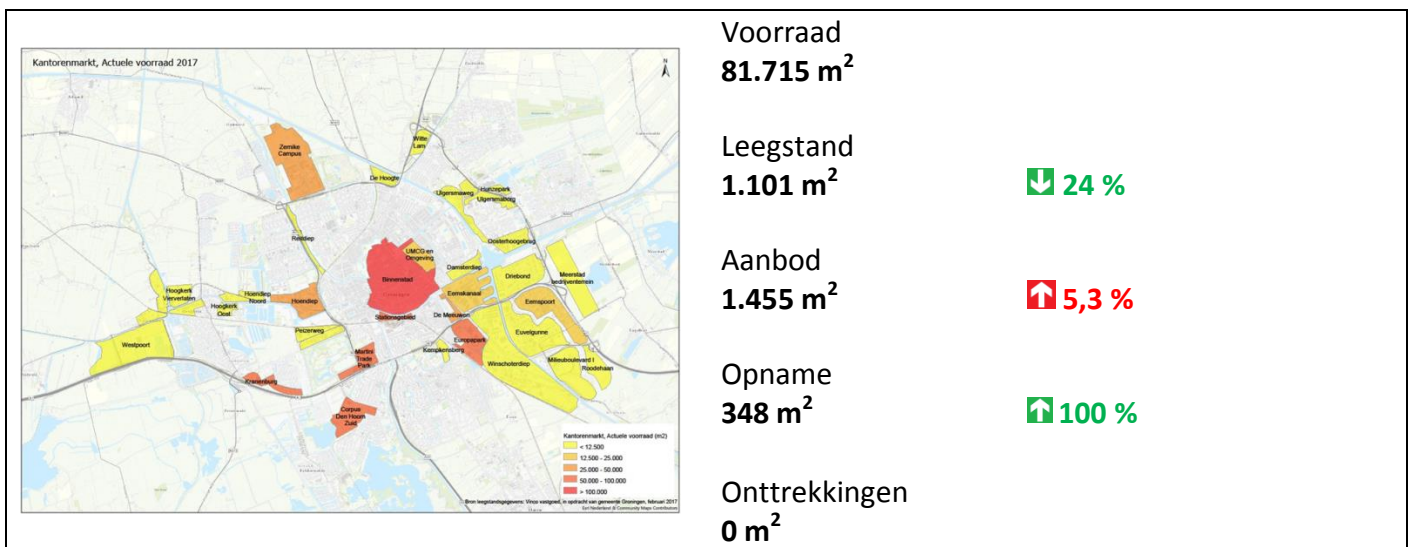
Ontwikkeling aanbod naar grootteklasse

m2	1-1-2016		1-1-2017	
	m2	objecten	m2	objecten
≤250	0	0	0	0
250-500	0	0	0	0
500-1.000	0	0	0	0
1.000-2.000	0	0	0	0
2.000-5.000	0	0	0	0
5.000-10.000	0	0	0	0
>10.000	0	0	0	0
Totaal	0	0	0	0

Ontwikkeling aanbod naar bouwjaar

	1-1-2016		1-1-2017	
	m2	objecten	m2	objecten
≤ 5 jaar	0	0	0	0
5-10 jaar	0	0	0	0
10-20 jaar	0	0	0	0
> 20 jaar	0	0	0	0
Totaal	0	0	0	0

Stationsgebied



VOORRAAD

Ontwikkeling voorraad naar grootteklasse

m2	1-1-2016		1-1-2017	
	m2	objecten	m2	objecten
≤250	486	3	486	3
250-500	874	2	874	2
500-1.000	0	0	0	0
1.000-2.000	4.678	3	4.678	3
2.000-5.000	18.850	5	18.850	5
5.000-10.000	24.847	4	24.847	4
>10.000	31.980	2	31.980	2
Totaal	81.715	19	81.715	19

Ontwikkeling voorraad naar bouwjaar

	1-1-2016		1-1-2017	
	m2	objecten	m2	objecten
≤ 5 jaar	0	0	0	0
5-10 jaar	0	0	0	0
10-20 jaar	38.656	9	38.656	9
> 20 jaar	43.059	10	43.059	10
Totaal	81.715	19	81.715	19

LEEGSTAND

Ontwikkeling leegstand naar grootteklasse

m2	1-1-2016		1-1-2017	
	m2	objecten	m2	objecten
≤250	0	0	0	0
250-500	0	0	300	1
500-1.000	1.449	2	801	1
1.000-2.000	0	0	0	0
2.000-5.000	0	0	0	0
5.000-10.000	0	0	0	0
>10.000	0	0	0	0
Totaal	1.449	2	1.101	2

Ontwikkeling leegstand naar bouwjaar

	1-1-2016		1-1-2017	
	m2	objecten	m2	objecten
≤ 5 jaar	0	0	0	0
5-10 jaar	0	0	0	0
10-20 jaar	0	0	0	0
> 20 jaar	1.449	2	1.101	2
Totaal	1.449	2	1.101	2

AANBOD

Ontwikkeling aanbod naar grootteklasse

m2	1-1-2016		1-1-2017	
	m2	objecten	m2	objecten
≤250	0	0	0	0
250-500	606	2	305	1
500-1.000	776	1	0	0
1.000-2.000	0	0	1.150	1
2.000-5.000	0	0	0	0
5.000-10.000	0	0	0	0
>10.000	0	0	0	0
Totaal	1.382	3	1.455	2

Ontwikkeling aanbod naar bouwjaar

	1-1-2016		1-1-2017	
	m2	objecten	m2	objecten
≤ 5 jaar	0	0	0	0
5-10 jaar	0	0	0	0
10-20 jaar	1.081	2	1.455	2
> 20 jaar	301	1	0	0
Totaal	1.382	3	1.455	2

OPNAME

Ontwikkeling aanbod naar grootteklasse

m2	1-1-2016		1-1-2017	
	m2	objecten	m2	objecten
≤250	0	0	0	0
250-500	0	0	348	1
500-1.000	0	0	0	0
1.000-2.000	0	0	0	0
2.000-5.000	0	0	0	0
5.000-10.000	0	0	0	0
>10.000	0	0	0	0
Totaal	0	0	348	1

Ontwikkeling aanbod naar bouwjaar

	1-1-2016		1-1-2017	
	m2	objecten	m2	objecten
≤ 5 jaar	0	0	0	0
5-10 jaar	0	0	0	0
10-20 jaar	0	0	0	0
> 20 jaar	0	0	348	1
Totaal	0	0	348	1

ONTTREKKINGEN

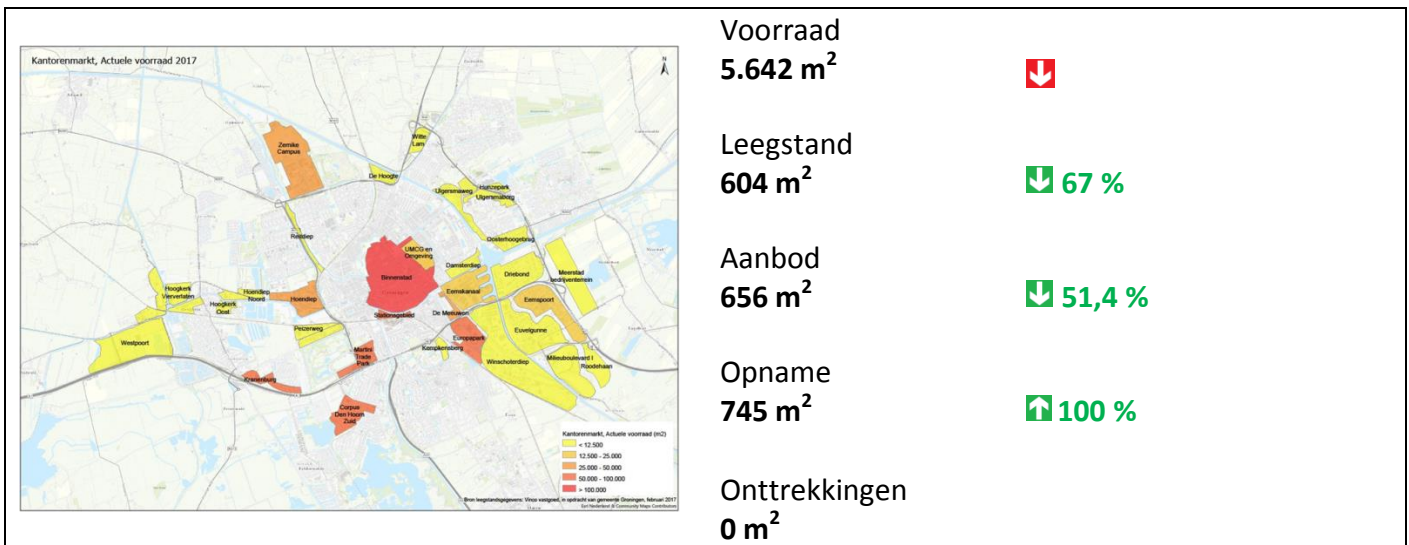
Ontwikkeling aanbod naar grootteklasse

m2	1-1-2016		1-1-2017	
	m2	objecten	m2	objecten
≤250	0	0	0	0
250-500	0	0	0	0
500-1.000	0	0	0	0
1.000-2.000	0	0	0	0
2.000-5.000	2.287	1	0	0
5.000-10.000	6.552	1	0	0
>10.000	0	0	0	0
Totaal	8.839	2	0	0

Ontwikkeling aanbod naar bouwjaar

	1-1-2016		1-1-2017	
	m2	objecten	m2	objecten
≤ 5 jaar	0	0	0	0
5-10 jaar	0	0	0	0
10-20 jaar	0	0	0	0
> 20 jaar	8.839	2	0	0
Totaal	8.839	2	0	0

Ulgersmaborg



VOORRAAD

Ontwikkeling voorraad naar grootteklasse

m2	1-1-2016		1-1-2017	
	m2	objecten	m2	objecten
≤250	210	1	210	1
250-500	417	1	417	1
500-1.000	0	0	0	0
1.000-2.000	2.649	2	2.649	2
2.000-5.000	2.366	1	2.366	1
5.000-10.000	0	0	0	0
>10.000	0	0	0	0
Totaal	5.642	5	5.642	5

Ontwikkeling voorraad naar bouwjaar

	1-1-2016		1-1-2017	
	m2	objecten	m2	objecten
≤ 5 jaar	0	0	0	0
5-10 jaar	210	1	210	1
10-20 jaar	1.765	2	1.765	2
> 20 jaar	3.667	2	3.667	2
Totaal	5.642	5	5.642	5

LEEGSTAND

Ontwikkeling leegstand naar grootteklasse

m2	1-1-2016		1-1-2017	
	m2	objecten	m2	objecten
≤250	0	0	150	1
250-500	485	1	454	1
500-1.000	0	0	0	0
1.000-2.000	1.348	1	0	0
2.000-5.000	0	0	0	0
5.000-10.000	0	0	0	0
>10.000	0	0	0	0
Totaal	1.833	2	604	2

Ontwikkeling leegstand naar bouwjaar

	1-1-2016		1-1-2017	
	m2	objecten	m2	objecten
≤ 5 jaar	0	0	0	0
5-10 jaar	0	0	0	0
10-20 jaar	1.348	1	454	1
> 20 jaar	485	1	150	1
Totaal	1.833	2	604	2

AANBOD

Ontwikkeling aanbod naar grootteklasse

m2	1-1-2016		1-1-2017	
	m2	objecten	m2	objecten
≤250	0	0	202	2
250-500	485	1	454	1
500-1.000	864	1	0	0
1.000-2.000	0	0	0	0
2.000-5.000	0	0	0	0
5.000-10.000	0	0	0	0
>10.000	0	0	0	0
Totaal	1.349	2	656	3

Ontwikkeling aanbod naar bouwjaar

	1-1-2016		1-1-2017	
	m2	objecten	m2	objecten
≤ 5 jaar	0	0	0	0
5-10 jaar	0	0	0	0
10-20 jaar	864	1	506	2
> 20 jaar	485	1	150	1
Totaal	1.349	2	656	3

OPNAME

Ontwikkeling aanbod naar grootteklasse

m2	1-1-2016		1-1-2017	
	m2	objecten	m2	objecten
≤250	0	0	0	0
250-500	0	0	745	2
500-1.000	0	0	0	0
1.000-2.000	0	0	0	0
2.000-5.000	0	0	0	0
5.000-10.000	0	0	0	0
>10.000	0	0	0	0
Totaal	0	0	745	2

Ontwikkeling aanbod naar bouwjaar

	1-1-2016		1-1-2017	
	m2	objecten	m2	objecten
≤ 5 jaar	0	0	0	0
5-10 jaar	0	0	0	0
10-20 jaar	0	0	410	1
> 20 jaar	0	0	335	1
Totaal	0	0	745	2

ONTTREKKINGEN

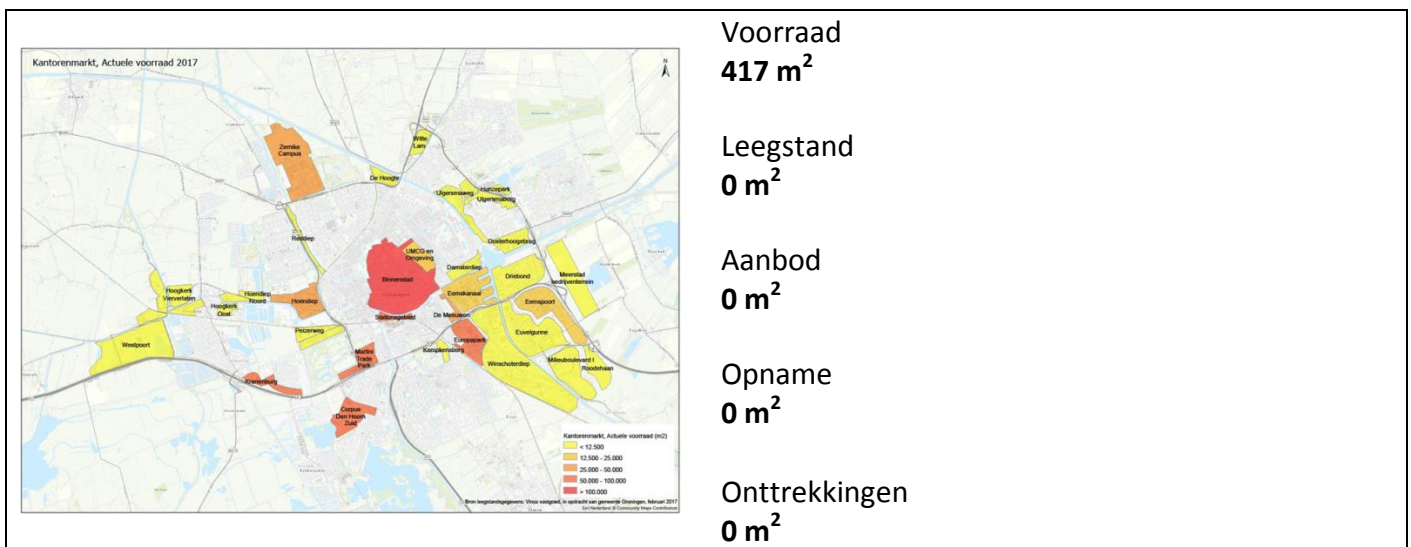
Ontwikkeling aanbod naar grootteklasse

m2	1-1-2016		1-1-2017	
	m2	objecten	m2	objecten
≤250	0	0	0	0
250-500	0	0	0	0
500-1.000	0	0	0	0
1.000-2.000	0	0	0	0
2.000-5.000	0	0	0	0
5.000-10.000	0	0	0	0
>10.000	0	0	0	0
Totaal	0	0	0	0

Ontwikkeling aanbod naar bouwjaar

	1-1-2016		1-1-2017	
	m2	objecten	m2	objecten
≤ 5 jaar	0	0	0	0
5-10 jaar	0	0	0	0
10-20 jaar	0	0	0	0
> 20 jaar	0	0	0	0
Totaal	0	0	0	0

Ulgersmaweg



VOORRAAD

Ontwikkeling voorraad naar grootteklasse

m2	1-1-2016		1-1-2017	
	m2	objecten	m2	objecten
≤250	166	1	166	1
250-500	251	1	251	1
500-1.000	0	0	0	0
1.000-2.000	0	0	0	0
2.000-5.000	0	0	0	0
5.000-10.000	0	0	0	0
>10.000	0	0	0	0
Totaal	417	2	417	2

Ontwikkeling voorraad naar bouwjaar

	1-1-2016		1-1-2017	
	m2	objecten	m2	objecten
≤ 5 jaar	0	0	0	0
5-10 jaar	0	0	0	0
10-20 jaar	251	1	0	0
> 20 jaar	166	1	417	2
Totaal	417	2	417	2

LEEGSTAND

Ontwikkeling leegstand naar grootteklasse

m2	1-1-2016		1-1-2017	
	m2	objecten	m2	objecten
≤250	0	0	0	0
250-500	0	0	0	0
500-1.000	0	0	0	0
1.000-2.000	0	0	0	0
2.000-5.000	0	0	0	0
5.000-10.000	0	0	0	0
>10.000	0	0	0	0
Totaal	0	0	0	0

Ontwikkeling leegstand naar bouwjaar

	1-1-2016		1-1-2017	
	m2	objecten	m2	objecten
≤ 5 jaar	0	0	0	0
5-10 jaar	0	0	0	0
10-20 jaar	0	0	0	0
> 20 jaar	0	0	0	0
Totaal	0	0	0	0

AANBOD

Ontwikkeling aanbod naar grootteklasse

m2	1-1-2016		1-1-2017	
	m2	objecten	m2	objecten
≤250	0	0	0	0
250-500	0	0	0	0
500-1.000	0	0	0	0
1.000-2.000	0	0	0	0
2.000-5.000	0	0	0	0
5.000-10.000	0	0	0	0
>10.000	0	0	0	0
Totaal	0	0	0	0

Ontwikkeling aanbod naar bouwjaar

	1-1-2016		1-1-2017	
	m2	objecten	m2	objecten
≤ 5 jaar	0	0	0	0
5-10 jaar	0	0	0	0
10-20 jaar	0	0	0	0
> 20 jaar	0	0	0	0
Totaal	0	0	0	0

OPNAME

Ontwikkeling aanbod naar grootteklasse

m2	1-1-2016		1-1-2017	
	m2	objecten	m2	objecten
≤250	0	0	0	0
250-500	0	0	0	0
500-1.000	0	0	0	0
1.000-2.000	0	0	0	0
2.000-5.000	0	0	0	0
5.000-10.000	0	0	0	0
>10.000	0	0	0	0
Totaal	0	0	0	0

Ontwikkeling aanbod naar bouwjaar

	1-1-2016		1-1-2017	
	m2	objecten	m2	objecten
≤ 5 jaar	0	0	0	0
5-10 jaar	0	0	0	0
10-20 jaar	0	0	0	0
> 20 jaar	0	0	0	0
Totaal	0	0	0	0

ONTTREKKINGEN

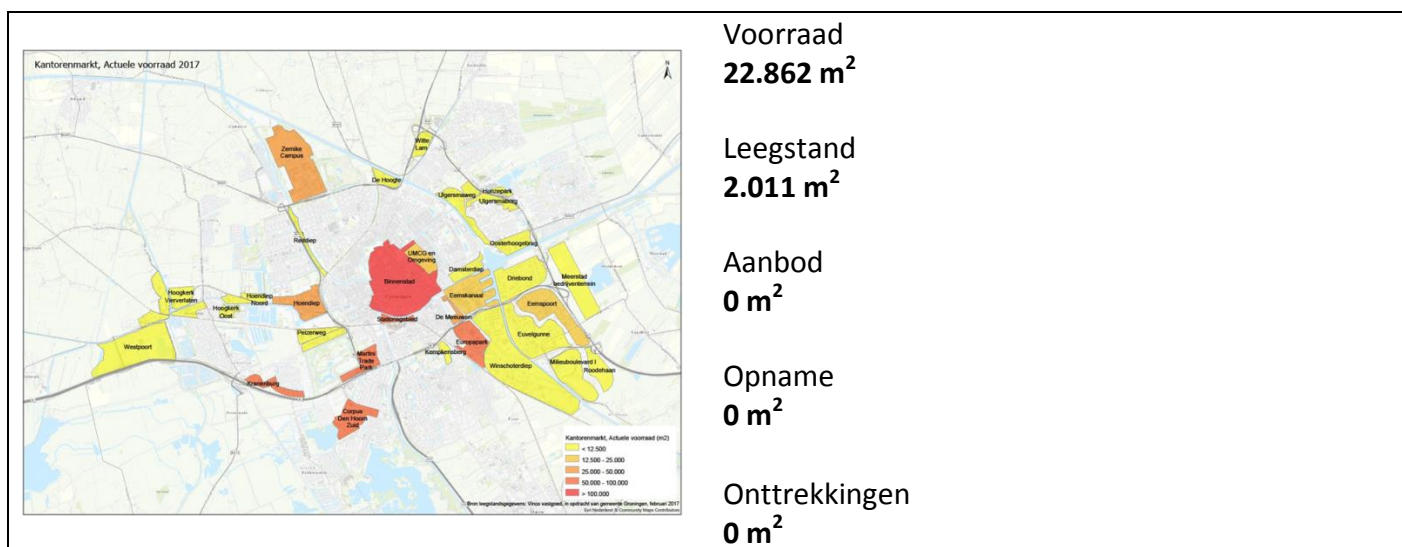
Ontwikkeling aanbod naar grootteklasse

m2	1-1-2016		1-1-2017	
	m2	objecten	m2	objecten
≤250	0	0	0	0
250-500	0	0	0	0
500-1.000	0	0	0	0
1.000-2.000	0	0	0	0
2.000-5.000	0	0	0	0
5.000-10.000	0	0	0	0
>10.000	0	0	0	0
Totaal	0	0	0	0

Ontwikkeling aanbod naar bouwjaar

	1-1-2016		1-1-2017	
	m2	objecten	m2	objecten
≤ 5 jaar	0	0	0	0
5-10 jaar	0	0	0	0
10-20 jaar	0	0	0	0
> 20 jaar	0	0	0	0
Totaal	0	0	0	0

UMCG en omgeving



VOORRAAD

Ontwikkeling voorraad naar grootteklasse

m2	1-1-2016		1-1-2017	
	m2	objecten	m2	objecten
≤250	0	0	0	0
250-500	346	1	346	1
500-1.000	0	0	0	0
1.000-2.000	0	0	0	0
2.000-5.000	0	0	0	0
5.000-10.000	0	0	0	0
>10.000	22.516	1	22.516	1
Totaal	22.862	2	22.862	2

Ontwikkeling voorraad naar bouwjaar

	1-1-2016		1-1-2017	
	m2	objecten	m2	objecten
≤ 5 jaar	0	0	0	0
5-10 jaar	0	0	0	0
10-20 jaar	0	0	0	0
> 20 jaar	22.862	2	22.862	2
Totaal	22.862	2	22.862	2

LEEGSTAND

Ontwikkeling leegstand naar grootteklasse

m2	1-1-2016		1-1-2017	
	m2	objecten	m2	objecten
≤250	0	0	0	0
250-500	0	0	0	0
500-1.000	0	0	0	0
1.000-2.000	0	0	0	0
2.000-5.000	2.011	1	2.011	1
5.000-10.000	0	0	0	0
>10.000	0	0	0	0
Totaal	2.011	1	2.011	1

Ontwikkeling leegstand naar bouwjaar

	1-1-2016		1-1-2017	
	m2	objecten	m2	objecten
≤ 5 jaar	0	0	0	0
5-10 jaar	0	0	0	0
10-20 jaar	0	0	0	0
> 20 jaar	2.011	1	2.011	1
Totaal	2.011	1	2.011	1

AANBOD

Ontwikkeling aanbod naar grootteklasse

m2	1-1-2016		1-1-2017	
	m2	objecten	m2	objecten
≤250	0	0	0	0
250-500	0	0	0	0
500-1.000	0	0	0	0
1.000-2.000	0	0	0	0
2.000-5.000	0	0	0	0
5.000-10.000	0	0	0	0
>10.000	0	0	0	0
Totaal	0	0	0	0

Ontwikkeling aanbod naar bouwjaar

	1-1-2016		1-1-2017	
	m2	objecten	m2	objecten
≤ 5 jaar	0	0	0	0
5-10 jaar	0	0	0	0
10-20 jaar	0	0	0	0
> 20 jaar	0	0	0	0
Totaal	0	0	0	0

OPNAME

Ontwikkeling aanbod naar grootteklasse

m2	1-1-2016		1-1-2017	
	m2	objecten	m2	objecten
≤250	0	0	0	0
250-500	0	0	0	0
500-1.000	0	0	0	0
1.000-2.000	0	0	0	0
2.000-5.000	0	0	0	0
5.000-10.000	0	0	0	0
>10.000	0	0	0	0
Totaal	0	0	0	0

Ontwikkeling aanbod naar bouwjaar

	1-1-2016		1-1-2017	
	m2	objecten	m2	objecten
≤ 5 jaar	0	0	0	0
5-10 jaar	0	0	0	0
10-20 jaar	0	0	0	0
> 20 jaar	0	0	0	0
Totaal	0	0	0	0

ONTTREKKINGEN

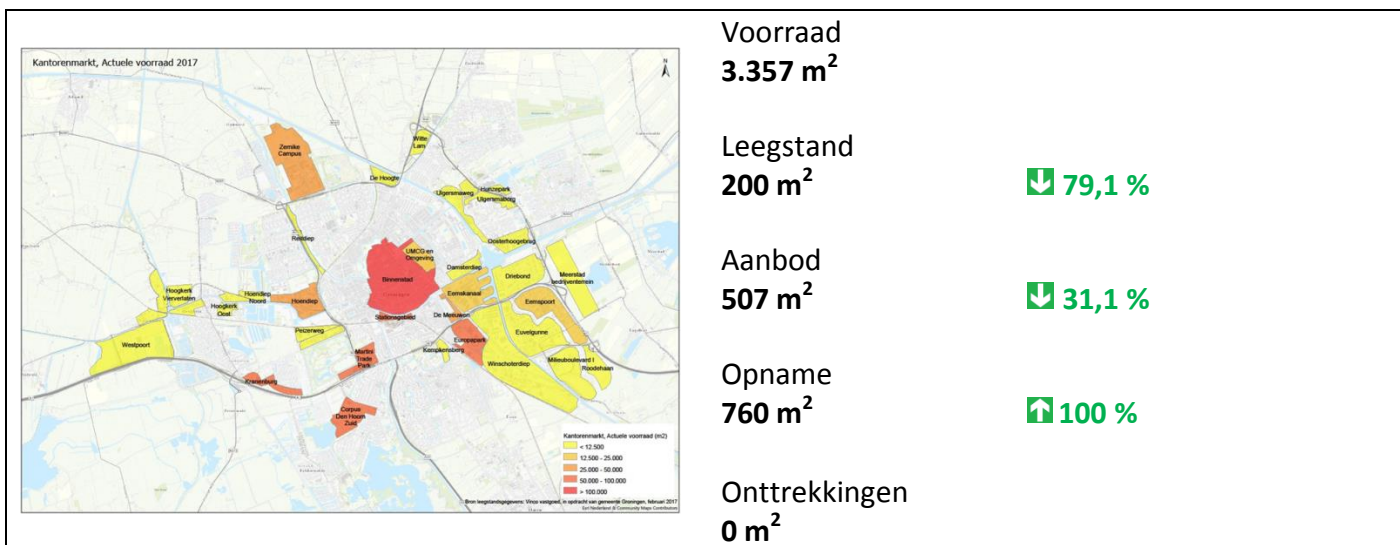
Ontwikkeling aanbod naar grootteklasse

m2	1-1-2016		1-1-2017	
	m2	objecten	m2	objecten
≤250	0	0	0	0
250-500	0	0	0	0
500-1.000	0	0	0	0
1.000-2.000	0	0	0	0
2.000-5.000	0	0	0	0
5.000-10.000	0	0	0	0
>10.000	0	0	0	0
Totaal	0	0	0	0

Ontwikkeling aanbod naar bouwjaar

	1-1-2016		1-1-2017	
	m2	objecten	m2	objecten
≤ 5 jaar	0	0	0	0
5-10 jaar	0	0	0	0
10-20 jaar	0	0	0	0
> 20 jaar	0	0	0	0
Totaal	0	0	0	0

Winschoterdiep



VOORRAAD

Ontwikkeling voorraad naar grootteklasse

m2	1-1-2016		1-1-2017	
	m2	objecten	m2	objecten
≤250	170	1	170	1
250-500	0	0	0	0
500-1.000	1.811	2	1.811	2
1.000-2.000	1.376	1	1.376	1
2.000-5.000	0	0	0	0
5.000-10.000	0	0	0	0
>10.000	0	0	0	0
Totaal	3.357	4	3.357	4

Ontwikkeling voorraad naar bouwjaar

	1-1-2016		1-1-2017	
	m2	objecten	m2	objecten
≤ 5 jaar	0	0	0	0
5-10 jaar	1.811	2	1.811	2
10-20 jaar	1.546	2	1.546	2
> 20 jaar	0	0	0	0
Totaal	3.357	4	3.357	4

LEEGSTAND

Ontwikkeling leegstand naar grootteklasse

m2	1-1-2016		1-1-2017	
	m2	objecten	m2	objecten
≤250	0	0	200	1
250-500	0	0	0	0
500-1.000	959	1	0	0
1.000-2.000	0	0	0	0
2.000-5.000	0	0	0	0
5.000-10.000	0	0	0	0
>10.000	0	0	0	0
Totaal	959	1	200	1

Ontwikkeling leegstand naar bouwjaar

	1-1-2016		1-1-2017	
	m2	objecten	m2	objecten
≤ 5 jaar	0	0	0	0
5-10 jaar	959	1	200	1
10-20 jaar	0	0	0	0
> 20 jaar	0	0	0	0
Totaal	959	1	200	1

AANBOD

Ontwikkeling aanbod naar grootteklasse

m2	1-1-2016		1-1-2017	
	m2	objecten	m2	objecten
≤250	176	1	0	0
250-500	0	0	0	0
500-1.000	560	1	507	1
1.000-2.000	0	0	0	0
2.000-5.000	0	0	0	0
5.000-10.000	0	0	0	0
>10.000	0	0	0	0
Totaal	736	2	507	1

Ontwikkeling aanbod naar bouwjaar

	1-1-2016		1-1-2017	
	m2	objecten	m2	objecten
≤ 5 jaar	0	0	0	0
5-10 jaar	736	2	507	1
10-20 jaar	0	0	0	0
> 20 jaar	0	0	0	0
Totaal	736	2	507	1

OPNAME

Ontwikkeling aanbod naar grootteklasse

m2	1-1-2016		1-1-2017	
	m2	objecten	m2	objecten
≤250	0	0	0	0
250-500	0	0	0	0
500-1.000	0	0	760	1
1.000-2.000	0	0	0	0
2.000-5.000	0	0	0	0
5.000-10.000	0	0	0	0
>10.000	0	0	0	0
Totaal	0	0	760	1

Ontwikkeling aanbod naar bouwjaar

	1-1-2016		1-1-2017	
	m2	objecten	m2	objecten
≤ 5 jaar	0	0	0	0
5-10 jaar	0	0	760	1
10-20 jaar	0	0	0	0
> 20 jaar	0	0	0	0
Totaal	0	0	760	1

ONTTREKKINGEN

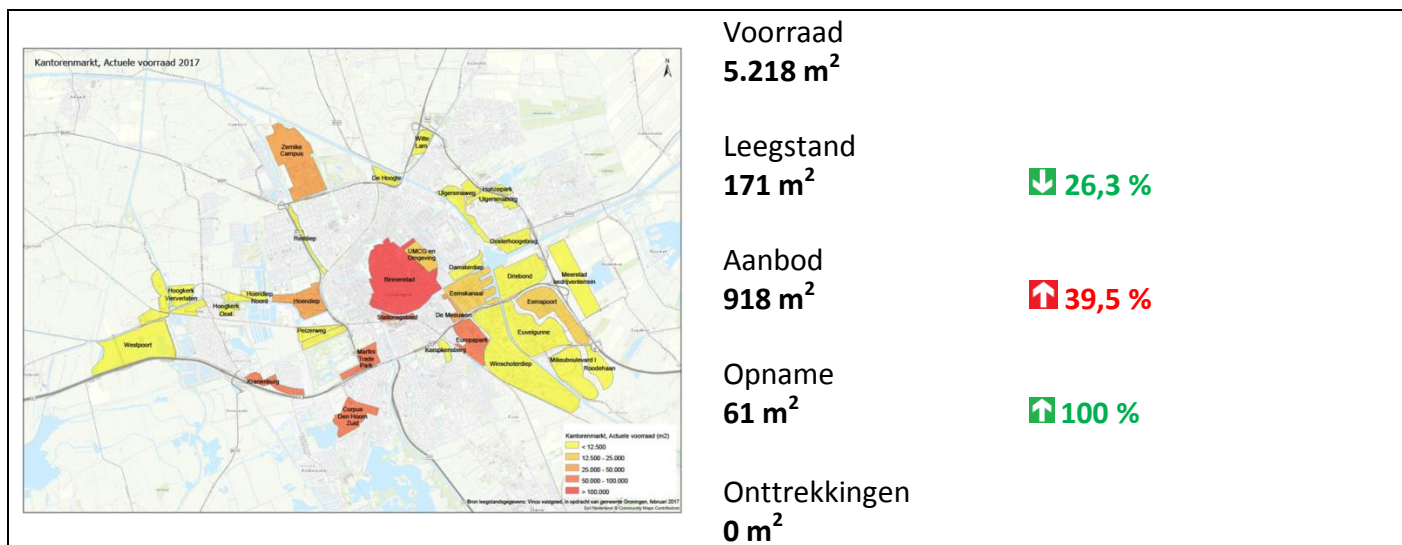
Ontwikkeling aanbod naar grootteklasse

m2	1-1-2016		1-1-2017	
	m2	objecten	m2	objecten
≤250	0	0	0	0
250-500	0	0	0	0
500-1.000	0	0	0	0
1.000-2.000	1.085	1	0	0
2.000-5.000	0	0	0	0
5.000-10.000	0	0	0	0
>10.000	0	0	0	0
Totaal	1.085	1	0	0

Ontwikkeling aanbod naar bouwjaar

	1-1-2016		1-1-2017	
	m2	objecten	m2	objecten
≤ 5 jaar	0	0	0	0
5-10 jaar	0	0	0	0
10-20 jaar	0	0	0	0
> 20 jaar	1.085	1	0	0
Totaal	1.085	1	0	0

Witte Lam



VOORRAAD

Ontwikkeling voorraad naar grootteklasse

m2	1-1-2016		1-1-2017	
	m2	objecten	m2	objecten
≤250	271	2	271	2
250-500	885	2	885	2
500-1.000	724	1	724	1
1.000-2.000	0	0	0	0
2.000-5.000	3.338	1	3.338	1
5.000-10.000	0	0	0	0
>10.000	0	0	0	0
Totaal	5.218	6	5.218	6

Ontwikkeling voorraad naar bouwjaar

	1-1-2016		1-1-2017	
	m2	objecten	m2	objecten
≤ 5 jaar	0	0	0	0
5-10 jaar	411	1	411	1
10-20 jaar	4.807	5	4.807	5
> 20 jaar	0	0	0	0
Totaal	5.218	6	5.218	6

LEEGSTAND

Ontwikkeling leegstand naar grootteklasse

m2	1-1-2016		1-1-2017	
	m2	objecten	m2	objecten
≤250	232	2	171	1
250-500	0	0	0	0
500-1.000	0	0	0	0
1.000-2.000	0	0	0	0
2.000-5.000	0	0	0	0
5.000-10.000	0	0	0	0
>10.000	0	0	0	0
Totaal	232	2	171	1

Ontwikkeling leegstand naar bouwjaar

	1-1-2016		1-1-2017	
	m2	objecten	m2	objecten
≤ 5 jaar	0	0	0	0
5-10 jaar	0	0	0	0
10-20 jaar	232	2	171	1
> 20 jaar	0	0	0	0
Totaal	232	2	171	1

AANBOD

Ontwikkeling aanbod naar grootteklasse

m2	1-1-2016		1-1-2017	
	m2	objecten	m2	objecten
≤250	0	0	0	0
250-500	0	0	260	1
500-1.000	658	1	658	1
1.000-2.000	0	0	0	0
2.000-5.000	0	0	0	0
5.000-10.000	0	0	0	0
>10.000	0	0	0	0
Totaal	658	1	918	2

Ontwikkeling aanbod naar bouwjaar

	1-1-2016		1-1-2017	
	m2	objecten	m2	objecten
≤ 5 jaar	0	0	0	0
5-10 jaar	0	0	0	0
10-20 jaar	658	1	918	2
> 20 jaar	0	0	0	0
Totaal	658	1	918	2

OPNAME

Ontwikkeling aanbod naar grootteklasse

m2	1-1-2016		1-1-2017	
	m2	objecten	m2	objecten
≤250	0	0	61	1
250-500	0	0	0	0
500-1.000	0	0	0	0
1.000-2.000	0	0	0	0
2.000-5.000	0	0	0	0
5.000-10.000	0	0	0	0
>10.000	0	0	0	0
Totaal	0	0	61	1

Ontwikkeling aanbod naar bouwjaar

	1-1-2016		1-1-2017	
	m2	objecten	m2	objecten
≤ 5 jaar	0	0	0	0
5-10 jaar	0	0	0	0
10-20 jaar	0	0	61	1
> 20 jaar	0	0	0	0
Totaal	0	0	61	1

ONTTREKKINGEN

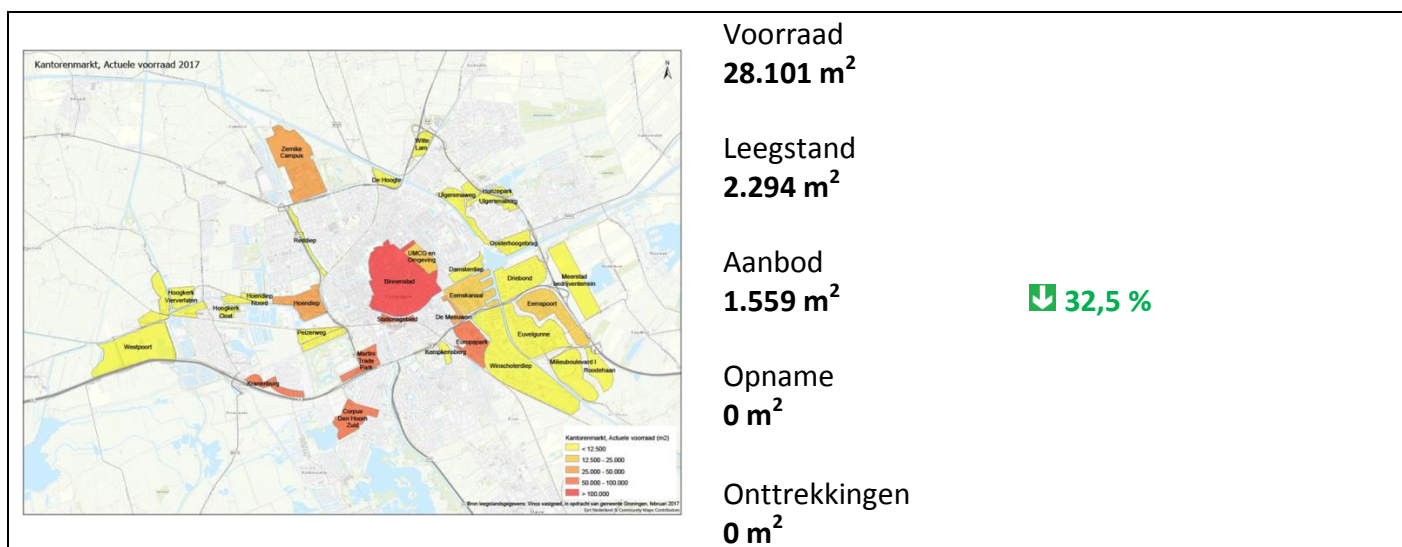
Ontwikkeling aanbod naar grootteklasse

m2	1-1-2016		1-1-2017	
	m2	objecten	m2	objecten
≤250	0	0	0	0
250-500	0	0	0	0
500-1.000	0	0	0	0
1.000-2.000	0	0	0	0
2.000-5.000	0	0	0	0
5.000-10.000	0	0	0	0
>10.000	0	0	0	0
Totaal	0	0	0	0

Ontwikkeling aanbod naar bouwjaar

	1-1-2016		1-1-2017	
	m2	objecten	m2	objecten
≤ 5 jaar	0	0	0	0
5-10 jaar	0	0	0	0
10-20 jaar	0	0	0	0
> 20 jaar	0	0	0	0
Totaal	0	0	0	0

Zernike Campus



VOORRAAD

Ontwikkeling voorraad naar grootteklasse

m2	1-1-2016		1-1-2017	
	m2	objecten	m2	objecten
≤250	115	1	115	1
250-500	0	0	0	0
500-1.000	2.098	3	2.098	3
1.000-2.000	7.846	5	7.846	5
2.000-5.000	18.042	7	18.042	7
5.000-10.000	0	0	0	0
>10.000	0	0	0	0
Totaal	28.101	16	28.101	16

Ontwikkeling voorraad naar bouwjaar

	1-1-2016		1-1-2017	
	m2	objecten	m2	objecten
≤ 5 jaar	0	0	0	0
5-10 jaar	635	1	635	1
10-20 jaar	21.665	11	21.665	11
> 20 jaar	5.801	4	5.801	4
Totaal	28.101	16	28.101	16

LEEGSTAND

Ontwikkeling leegstand naar grootteklasse

m2	1-1-2016		1-1-2017	
	m2	objecten	m2	objecten
≤250	0	0	0	0
250-500	456	1	456	1
500-1.000	736	1	736	1
1.000-2.000	1.102	1	1.102	1
2.000-5.000	0	0	0	0
5.000-10.000	0	0	0	0
>10.000	0	0	0	0
Totaal	2.294	3	2.294	3

Ontwikkeling leegstand naar bouwjaar

	1-1-2016		1-1-2017	
	m2	objecten	m2	objecten
≤ 5 jaar	0	0	0	0
5-10 jaar	0	0	0	0
10-20 jaar	1.558	2	1.558	2
> 20 jaar	736	1	736	1
Totaal	2.294	3	2.294	3

AANBOD

Ontwikkeling aanbod naar grootteklasse

m2	1-1-2016		1-1-2017	
	m2	objecten	m2	objecten
≤250	130	1	0	0
250-500	454	1	934	2
500-1.000	625	1	625	1
1.000-2.000	1.102	1	0	0
2.000-5.000	0	0	0	0
5.000-10.000	0	0	0	0
>10.000	0	0	0	0
Totaal	2.311	4	1.559	3

Ontwikkeling aanbod naar bouwjaar

	1-1-2016		1-1-2017	
	m2	objecten	m2	objecten
≤ 5 jaar	0	0	0	0
5-10 jaar	0	0	0	0
10-20 jaar	1.556	2	454	1
> 20 jaar	755	2	1.105	2
Totaal	2.311	4	1.559	3

OPNAME

Ontwikkeling aanbod naar grootteklasse

m2	1-1-2016		1-1-2017	
	m2	objecten	m2	objecten
≤250	0	0	0	0
250-500	0	0	0	0
500-1.000	0	0	0	0
1.000-2.000	0	0	0	0
2.000-5.000	0	0	0	0
5.000-10.000	0	0	0	0
>10.000	0	0	0	0
Totaal	0	0	0	0

Ontwikkeling aanbod naar bouwjaar

	1-1-2016		1-1-2017	
	m2	objecten	m2	objecten
≤ 5 jaar	0	0	0	0
5-10 jaar	0	0	0	0
10-20 jaar	0	0	0	0
> 20 jaar	0	0	0	0
Totaal	0	0	0	0

ONTTREKKINGEN

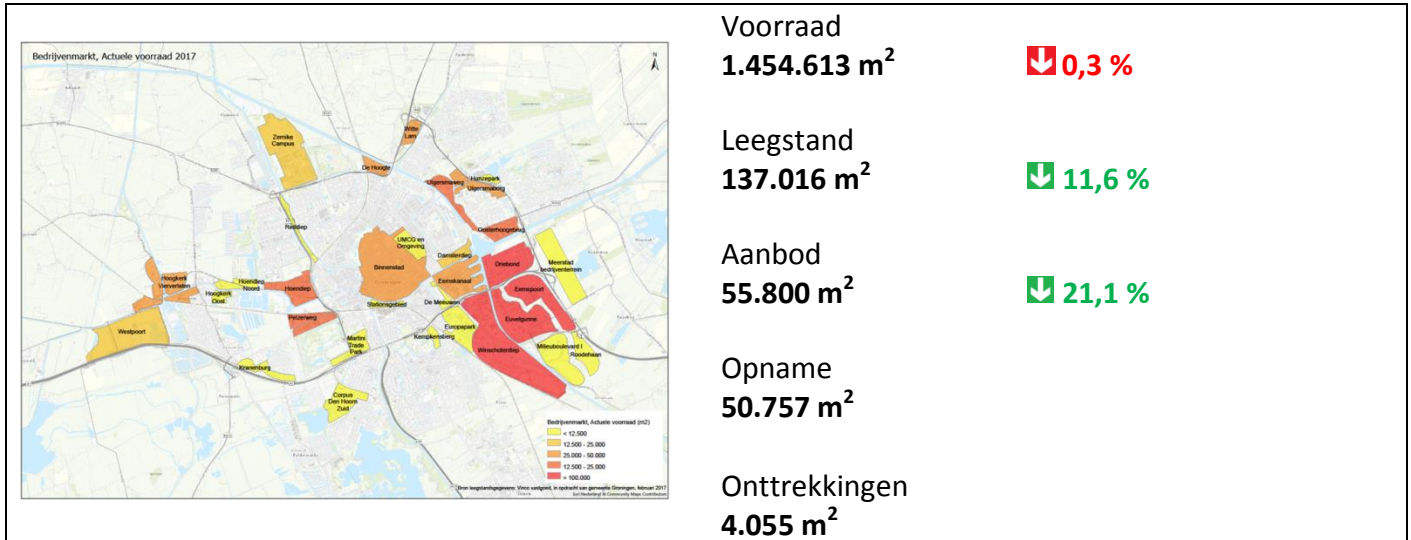
Ontwikkeling aanbod naar grootteklasse

m2	1-1-2016		1-1-2017	
	m2	objecten	m2	objecten
≤250	0	0	0	0
250-500	0	0	0	0
500-1.000	0	0	0	0
1.000-2.000	0	0	0	0
2.000-5.000	0	0	0	0
5.000-10.000	0	0	0	0
>10.000	0	0	0	0
Totaal	0	0	0	0

Ontwikkeling aanbod naar bouwjaar

	1-1-2016		1-1-2017	
	m2	objecten	m2	objecten
≤ 5 jaar	0	0	0	0
5-10 jaar	0	0	0	0
10-20 jaar	0	0	0	0
> 20 jaar	0	0	0	0
Totaal	0	0	0	0

Bedrijfsruimtemarkt



Voorraad
1.454.613 m² ⬇️ 0,3 %

Leegstand
137.016 m² ⬇️ 11,6 %

Aanbod
55.800 m² ⬇️ 21,1 %

Opname
50.757 m²

Onttrekkingen
4.055 m²

VOORRAAD

Ontwikkeling voorraad naar grootteklasse

m2	1-1-2016		1-1-2017	
	m2	objecten	m2	objecten
≤250	90.188	851	90.188	851
250-500	83.477	231	83.477	231
500-1.000	211.179	296	210.054	294
1.000-2.000	289.809	208	286.879	206
2.000-5.000	370.099	124	370.099	124
5.000-10.000	224.875	34	224.875	34
>10.000	189.041	13	189.041	13
Totaal	1.458.668	1.757	1.454.613	1.753

Ontwikkeling voorraad naar bouwjaar

	1-1-2016		1-1-2017	
	m2	objecten	m2	objecten
≤ 5 jaar	12.193	13	12.193	13
5-10 jaar	103.671	201	103.671	201
10-20 jaar	371.552	533	370.937	532
> 20 jaar	971.252	1.010	967.812	1.007
Totaal	1.458.668	1.757	1.454.613	1.753

LEEGSTAND

Ontwikkeling leegstand naar grootteklasse

m2	1-1-2016		1-1-2017	
	m2	objecten	m2	objecten
≤250	14.157	125	10.641	89
250-500	14.403	40	9.802	27
500-1.000	26.326	37	13.528	19
1.000-2.000	30.077	22	29.747	21
2.000-5.000	20.285	8	16.396	6
5.000-10.000	23.475	3	30.679	4
>10.000	26.223	2	26.223	2
Totaal	154.946	237	137.016	168

Ontwikkeling leegstand naar bouwjaar

	1-1-2016		1-1-2017	
	m2	objecten	m2	objecten
≤ 5 jaar	720	1	0	0
5-10 jaar	6.090	40	3.946	24
10-20 jaar	20.072	33	25.327	25
> 20 jaar	128.064	163	107.743	119
Totaal	154.946	237	137.016	168

AANBOD

Ontwikkeling aanbod naar grootteklasse

m2	1-1-2016		1-1-2017	
	m2	objecten	m2	objecten
≤250	6.184	53	3.652	24
250-500	6.043	16	3.855	9
500-1.000	14.997	21	8.149	11
1.000-2.000	21.084	17	20.383	16
2.000-5.000	14.855	5	5.890	2
5.000-10.000	5.200	1	13.871	2
>10.000	0	0	0	0
Totaal	68.363	113	55.800	64

Ontwikkeling aanbod naar bouwjaar

	1-1-2016		1-1-2017	
	m2	objecten	m2	objecten
≤ 5 jaar	0	0	0	0
5-10 jaar	5.874	32	1.505	6
10-20 jaar	24.501	37	19.620	28
> 20 jaar	37.988	44	34.675	30
Totaal	68.363	113	55.800	64

OPNAME

Ontwikkeling aanbod naar grootteklasse

m2	1-1-2016		1-1-2017	
	m2	objecten	m2	objecten
≤250	2.286	17	5.171	42
250-500	1.164	3	5.861	15
500-1.000	8.932	14	14.752	21
1.000-2.000	8.318	7	11.234	8
2.000-5.000	21.512	7	7.229	3
5.000-10.000	8.548	1	6.510	1
>10.000	0	0	0	0
Totaal	50.760	49	50.757	90

Ontwikkeling aanbod naar bouwjaar

	1-1-2016		1-1-2017	
	m2	objecten	m2	objecten
≤ 5 jaar	0	0	720	1
5-10 jaar	4.950	12	4.230	19
10-20 jaar	13.539	14	9.223	14
> 20 jaar	32.271	23	36.584	56
Totaal	50.760	49	50.757	90

ONTTREKKINGEN

Ontwikkeling aanbod naar grootteklasse

m2	1-1-2016		1-1-2017	
	m2	objecten	m2	objecten
≤250	0	0	0	0
250-500	0	0	0	0
500-1.000	1.000	1	1.125	2
1.000-2.000	3.710	2	2.930	2
2.000-5.000	2.125	1	0	0
5.000-10.000	0	0	0	0
>10.000	0	0	0	0
Totaal	6.835	4	4.055	4

Ontwikkeling aanbod naar bouwjaar

	1-1-2016		1-1-2017	
	m2	objecten	m2	objecten
≤ 5 jaar	0	0	0	0
5-10 jaar	0	0	0	0
10-20 jaar	0	0	615	1
> 20 jaar	6.835	4	3.440	3
Totaal	6.835	4	4.055	4

Ontwikkeling naar deelgebied

VOORRAAD

Ontwikkeling voorraad naar deelgebieden

	1-1-2016		1-1-2017	
	m2	objecten	m2	objecten
Binnenstad	29.463	169	28.953	168
Corpus Den Hoorn Zuid	958	1	958	1
Damsterdiep	13.933	12	13.933	12
De Hoogte	45.301	35	44.236	34
Driebond	172.575	106	172.575	106
Eemskanaal	47.579	30	47.579	30
Eemspoort	154.054	396	154.054	396
Euvelgunne	188.433	119	188.433	119
Hoendiep	66.471	59	66.471	59
Hoogkerk Oost	12.384	9	12.384	9
Hoogkerk Vierverlaten	32.889	18	32.889	18
Hunzepark	4.663	2	4.663	2
Martini Trade Park	6.491	2	5.876	1
Oosterhoogebrug	58.393	54	58.393	54
Overig	139.008	292	137.143	291
Peizerweg	88.217	86	88.217	86
Reitdiep	11.478	8	11.478	8
Ulgersmaborg	27.225	44	27.225	44
Ulgersmaweg	57.826	65	57.826	65
Westpoort	19.057	3	19.057	3
Winschoterdiep	238.012	175	238.012	175
Witte Lam	28.380	66	28.380	66
Zernike Campus	15.878	6	15.878	6
Totaal	1.458.668	1.757	1.454.613	1.753

LEEGSTAND

Ontwikkeling leegstand naar deelgebieden

	1-1-2016		1-1-2017	
	m2	objecten	m2	objecten
Binnenstad	3.213	22	1.633	16
Corpus Den Hoorn Zuid	0	0	0	0
Damsterdiep	0	0	0	0
De Hoogte	2.152	3	1.087	2
Driebond	16.472	14	13.824	10
Eemskanaal	6.523	11	5.448	7
Eemspoort	7.851	44	5.186	26
Euvelgunne	9.054	19	12.895	14
Hoendiep	9.333	12	6.261	5
Hoogkerk Oost	1.075	1	1.075	1
Hoogkerk Vierverlaten	9.322	1	10.021	2
Hunzepark	0	0	0	0
Martini Trade Park	0	0	0	0
Oosterhoogebrug	17.739	12	17.290	7
Overig	14.327	45	10.266	37
Peizerweg	13.492	4	13.436	2
Reitdiep	212	1	212	1
Ulgersmaborg	2.449	4	450	1
Ulgersmaweg	6.502	10	5.903	7
Westpoort	0	0	0	0
Winschoterdiep	31.812	26	28.611	22

Witte Lam	3.418	8	3.418	8
Zernike Campus	0	0	0	0
Totaal	154.946	237	137.016	168

AANBOD

Ontwikkeling aanbod naar deelgebieden

	1-1-2016		1-1-2017	
	m2	objecten	m2	objecten
Binnenstad	0	0	0	0
Corpus Den Hoorn Zuid	0	0	0	0
Damsterdiep	0	0	0	0
De Hoogte	70	1	712	1
Driebond	9.329	13	8.357	9
Eemskanaal	608	2	475	2
Eemspoort	12.877	41	6.184	17
Euvelgunne	13.208	18	4.811	8
Hoendiep	8.201	9	6.858	3
Hoogkerk Oost	0	0	0	0
Hoogkerk Vierverlaten	0	0	0	0
Hunzepark	0	0	0	0
Martini Trade Park	0	0	0	0
Oosterhoogbrug	1.090	2	1.040	1
Overig	547	1	0	0
Peizerweg	323	3	38	1
Reitdiep	29	1	0	0
Ulgersmaborg	1.895	3	0	0
Ulgersmaweg	3.261	2	1.255	5
Westpoort	0	0	0	0
Winschoterdiep	16.015	15	25.500	15
Witte Lam	910	2	570	2
Zernike Campus	0	0	0	0
Totaal	68.363	113	55.800	64

OPNAME

Ontwikkeling opname naar deelgebieden

	1-1-2016		1-1-2017	
	m2	objecten	m2	objecten
Binnenstad	0	0	955	3
Corpus Den Hoorn Zuid	0	0	0	0
Damsterdiep	0	0	0	0
De Hoogte	5.760	2	0	0
Driebond	7.456	6	12.411	8
Eemskanaal	0	0	1.075	4
Eemspoort	7.156	17	8.125	25
Euvelgunne	16.115	7	7.193	10
Hoendiep	685	1	3.771	10
Hoogkerk Oost	0	0	0	0
Hoogkerk Vierverlaten	0	0	0	0
Hunzepark	0	0	0	0
Martini Trade Park	0	0	0	0
Oosterhoogbrug	0	0	3.807	8
Overig	0	0	2.522	6
Peizerweg	86	1	225	1
Reitdiep	2.237	2	27	1
Ulgersmaborg	762	2	2.289	3
Ulgersmaweg	1.282	1	987	3
Westpoort	0	0	0	0

Winschoterdiep	7.495	6	7.370	8
Witte Lam	1.726	4	0	0
Zernike Campus	0	0	0	0
Totaal	50.760	49	50.757	90

ONTTREKKINGEN

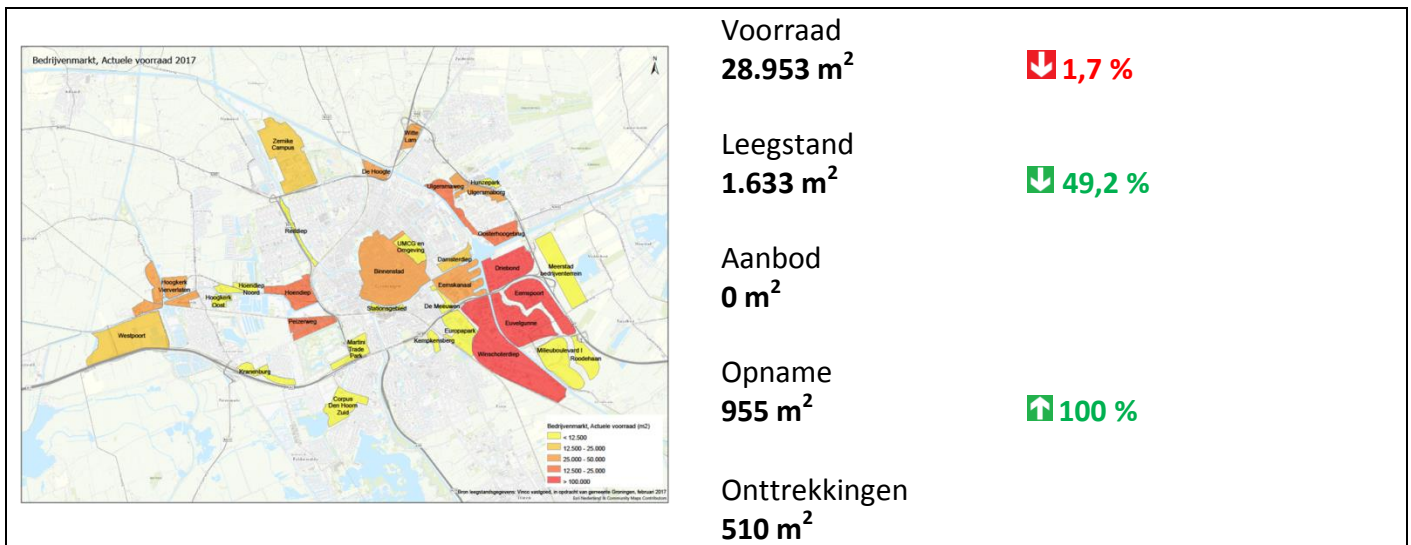
Ontwikkeling onttrekkingen naar deelgebieden

	1-1-2016		1-1-2017	
	m2	objecten	m2	objecten
Binnenstad	0	0	510	1
Corpus Den Hoorn Zuid	0	0	0	0
Damsterdiep	1.990	1	0	0
De Hoogte	0	0	1.065	1
Driebond	0	0	0	0
Eemskanaal	0	0	0	0
Eemspoort	0	0	0	0
Euvelgunne	0	0	0	0
Hoendiep	0	0	0	0
Hoogkerk Oost	0	0	0	0
Hoogkerk Vierverlaten	0	0	0	0
Hunzepark	0	0	0	0
Martini Trade Park	0	0	615	1
Oosterhoogebrug	0	0	0	0
Overig	2.125	1	1.865	1
Peizerweg	0	0	0	0
Reitdiep	2.720	2	0	0
Ulgersmaborg	0	0	0	0
Ulgersmaweg	0	0	0	0
Westpoort	0	0	0	0
Winschoterdiep	0	0	0	0
Witte Lam	0	0	0	0
Zernike Campus	0	0	0	0
Totaal	6.835	4	4.055	4

Gemiddelde leeftijd per deelgebied

	Bouwjaar		Bouwjaar
Binnenstad	1.915	Martini Trade Park	1.988
Corpus Den Hoorn Zuid	1.984	Oosterhoogebrug	1.966
Damsterdiep	1.953	Overig	1.947
De Hoogte	1.968	Peizerweg	1.999
Driebond	1.994	Reitdiep	1.954
Eemskanaal	1.981	Ulgersmaborg	1.995
Eemspoort	2.006	Ulgersmaweg	1.968
Euvelgunne	1.990	Westpoort	2.011
Hoendiep	1.979	Winschoterdiep	1.984
Hoogkerk Oost	1.967	Witte Lam	1.998
Hoogkerk Vierverlaten	1.969	Zernike Campus	2.003
Hunzepark	2.001		
		Gemiddeld	1.977

Binnenstad



VOORRAAD

Ontwikkeling voorraad naar grootteklasse

m2	1-1-2016		1-1-2017	
	m2	objecten	m2	objecten
≤250	13.287	141	13.287	141
250-500	4.611	13	4.611	13
500-1.000	8.840	14	8.330	13
1.000-2.000	0	0	0	0
2.000-5.000	2.725	1	2.725	1
5.000-10.000	0	0	0	0
>10.000	0	0	0	0
Totaal	29.463	169	28.953	168

Ontwikkeling voorraad naar bouwjaar

	1-1-2016		1-1-2017	
	m2	objecten	m2	objecten
≤ 5 jaar	0	0	0	0
5-10 jaar	231	1	231	1
10-20 jaar	0	0	0	0
> 20 jaar	29.232	168	28.722	167
Totaal	29.463	169	28.953	168

LEEGSTAND

Ontwikkeling leegstand naar grootteklasse

m2	1-1-2016		1-1-2017	
	m2	objecten	m2	objecten
≤250	1.552	19	1.056	15
250-500	0	0	0	0
500-1.000	1.661	3	577	1
1.000-2.000	0	0	0	0
2.000-5.000	0	0	0	0
5.000-10.000	0	0	0	0
>10.000	0	0	0	0
Totaal	3.213	22	1.633	16

Ontwikkeling leegstand naar bouwjaar

	1-1-2016		1-1-2017	
	m2	objecten	m2	objecten
≤ 5 jaar	0	0	0	0
5-10 jaar	0	0	0	0
10-20 jaar	0	0	0	0
> 20 jaar	3.213	22	1.633	16
Totaal	3.213	22	1.633	16

AANBOD

Ontwikkeling aanbod naar grootteklasse

m2	1-1-2016		1-1-2017	
	m2	objecten	m2	objecten
≤250	0	0	0	0
250-500	0	0	0	0
500-1.000	0	0	0	0
1.000-2.000	0	0	0	0
2.000-5.000	0	0	0	0
5.000-10.000	0	0	0	0
>10.000	0	0	0	0
Totaal	0	0	0	0

Ontwikkeling aanbod naar bouwjaar

	1-1-2016		1-1-2017	
	m2	objecten	m2	objecten
≤ 5 jaar	0	0	0	0
5-10 jaar	0	0	0	0
10-20 jaar	0	0	0	0
> 20 jaar	0	0	0	0
Totaal	0	0	0	0

OPNAME

Ontwikkeling aanbod naar grootteklasse

m2	1-1-2016		1-1-2017	
	m2	objecten	m2	objecten
≤250	0	0	381	2
250-500	0	0	0	0
500-1.000	0	0	574	1
1.000-2.000	0	0	0	0
2.000-5.000	0	0	0	0
5.000-10.000	0	0	0	0
>10.000	0	0	0	0
Totaal	0	0	955	3

Ontwikkeling aanbod naar bouwjaar

	1-1-2016		1-1-2017	
	m2	objecten	m2	objecten
≤ 5 jaar	0	0	0	0
5-10 jaar	0	0	0	0
10-20 jaar	0	0	0	0
> 20 jaar	0	0	955	3
Totaal	0	0	955	3

ONTTREKKINGEN

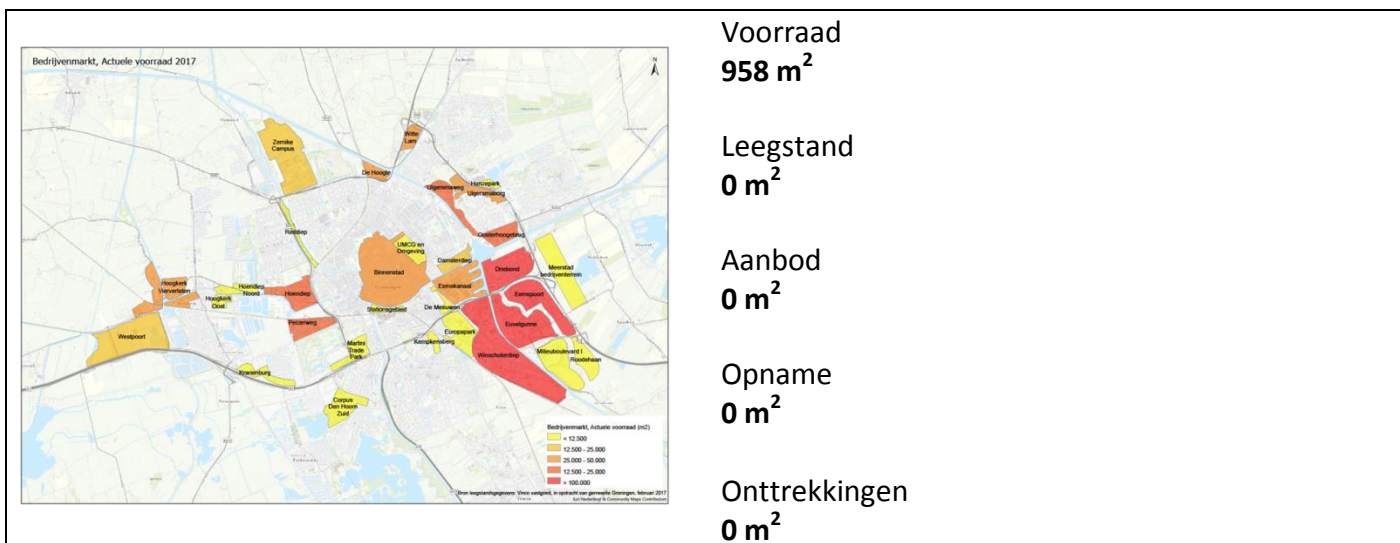
Ontwikkeling aanbod naar grootteklasse

m2	1-1-2016		1-1-2017	
	m2	objecten	m2	objecten
≤250	0	0	0	0
250-500	0	0	0	0
500-1.000	0	0	510	1
1.000-2.000	0	0	0	0
2.000-5.000	0	0	0	0
5.000-10.000	0	0	0	0
>10.000	0	0	0	0
Totaal	0	0	510	1

Ontwikkeling aanbod naar bouwjaar

	1-1-2016		1-1-2017	
	m2	objecten	m2	objecten
≤ 5 jaar	0	0	0	0
5-10 jaar	0	0	0	0
10-20 jaar	0	0	0	0
> 20 jaar	0	0	510	1
Totaal	0	0	510	1

Corpus den Hoorn Zuid



VOORRAAD

Ontwikkeling voorraad naar grootteklasse

m2	1-1-2016		1-1-2017	
	m2	objecten	m2	objecten
≤250	0	0	0	0
250-500	0	0	0	0
500-1.000	958	1	958	1
1.000-2.000	0	0	0	0
2.000-5.000	0	0	0	0
5.000-10.000	0	0	0	0
>10.000	0	0	0	0
Totaal	958	1	958	1

Ontwikkeling voorraad naar bouwjaar

	1-1-2016		1-1-2017	
	m2	objecten	m2	objecten
≤ 5 jaar	0	0	0	0
5-10 jaar	0	0	0	0
10-20 jaar	0	0	0	0
> 20 jaar	958	1	958	1
Totaal	958	1	958	1

LEEGSTAND

Ontwikkeling leegstand naar grootteklasse

m2	1-1-2016		1-1-2017	
	m2	objecten	m2	objecten
≤250	0	0	0	0
250-500	0	0	0	0
500-1.000	0	0	0	0
1.000-2.000	0	0	0	0
2.000-5.000	0	0	0	0
5.000-10.000	0	0	0	0
>10.000	0	0	0	0
Totaal	0	0	0	0

Ontwikkeling leegstand naar bouwjaar

	1-1-2016		1-1-2017	
	m2	objecten	m2	objecten
≤ 5 jaar	0	0	0	0
5-10 jaar	0	0	0	0
10-20 jaar	0	0	0	0
> 20 jaar	0	0	0	0
Totaal	0	0	0	0

AANBOD

Ontwikkeling aanbod naar grootteklasse

m2	1-1-2016		1-1-2017	
	m2	objecten	m2	objecten
≤250	0	0	0	0
250-500	0	0	0	0
500-1.000	0	0	0	0
1.000-2.000	0	0	0	0
2.000-5.000	0	0	0	0
5.000-10.000	0	0	0	0
>10.000	0	0	0	0
Totaal	0	0	0	0

Ontwikkeling aanbod naar bouwjaar

	1-1-2016		1-1-2017	
	m2	objecten	m2	objecten
≤ 5 jaar	0	0	0	0
5-10 jaar	0	0	0	0
10-20 jaar	0	0	0	0
> 20 jaar	0	0	0	0
Totaal	0	0	0	0

OPNAME

Ontwikkeling aanbod naar grootteklasse

m2	1-1-2016		1-1-2017	
	m2	objecten	m2	objecten
≤250	0	0	0	0
250-500	0	0	0	0
500-1.000	0	0	0	0
1.000-2.000	0	0	0	0
2.000-5.000	0	0	0	0
5.000-10.000	0	0	0	0
>10.000	0	0	0	0
Totaal	0	0	0	0

Ontwikkeling aanbod naar bouwjaar

	1-1-2016		1-1-2017	
	m2	objecten	m2	objecten
≤ 5 jaar	0	0	0	0
5-10 jaar	0	0	0	0
10-20 jaar	0	0	0	0
> 20 jaar	0	0	0	0
Totaal	0	0	0	0

ONTTREKKINGEN

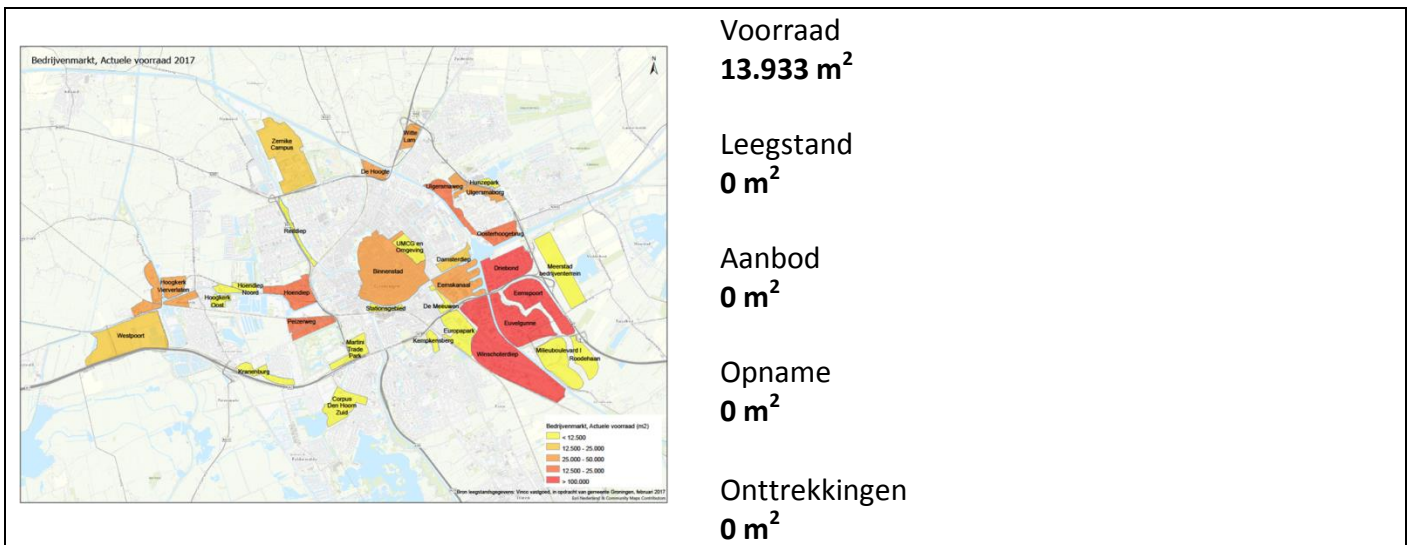
Ontwikkeling aanbod naar grootteklasse

m2	1-1-2016		1-1-2017	
	m2	objecten	m2	objecten
≤250	0	0	0	0
250-500	0	0	0	0
500-1.000	0	0	0	0
1.000-2.000	0	0	0	0
2.000-5.000	0	0	0	0
5.000-10.000	0	0	0	0
>10.000	0	0	0	0
Totaal	0	0	0	0

Ontwikkeling aanbod naar bouwjaar

	1-1-2016		1-1-2017	
	m2	objecten	m2	objecten
≤ 5 jaar	0	0	0	0
5-10 jaar	0	0	0	0
10-20 jaar	0	0	0	0
> 20 jaar	0	0	0	0
Totaal	0	0	0	0

Damsterdiep



VOORRAAD

Ontwikkeling voorraad naar grootteklasse

m2	1-1-2016		1-1-2017	
	m2	objecten	m2	objecten
≤250	70	2	70	2
250-500	814	2	814	2
500-1.000	2.079	3	2.079	3
1.000-2.000	6.344	4	6.344	4
2.000-5.000	4.626	1	4.626	1
5.000-10.000	0	0	0	0
>10.000	0	0	0	0
Totaal	13.933	12	13.933	12

Ontwikkeling voorraad naar bouwjaar

	1-1-2016		1-1-2017	
	m2	objecten	m2	objecten
≤ 5 jaar	0	0	0	0
5-10 jaar	0	0	0	0
10-20 jaar	0	0	0	0
> 20 jaar	13.933	12	13.933	12
Totaal	13.933	12	13.933	12

LEEGSTAND

Ontwikkeling leegstand naar grootteklasse

m2	1-1-2016		1-1-2017	
	m2	objecten	m2	objecten
≤250	0	0	0	0
250-500	0	0	0	0
500-1.000	0	0	0	0
1.000-2.000	0	0	0	0
2.000-5.000	0	0	0	0
5.000-10.000	0	0	0	0
>10.000	0	0	0	0
Totaal	0	0	0	0

Ontwikkeling leegstand naar bouwjaar

	1-1-2016		1-1-2017	
	m2	objecten	m2	objecten
≤ 5 jaar	0	0	0	0
5-10 jaar	0	0	0	0
10-20 jaar	0	0	0	0
> 20 jaar	0	0	0	0
Totaal	0	0	0	0

AANBOD

Ontwikkeling aanbod naar grootteklasse

m2	1-1-2016		1-1-2017	
	m2	objecten	m2	objecten
≤250	0	0	0	0
250-500	0	0	0	0
500-1.000	0	0	0	0
1.000-2.000	0	0	0	0
2.000-5.000	0	0	0	0
5.000-10.000	0	0	0	0
>10.000	0	0	0	0
Totaal	0	0	0	0

Ontwikkeling aanbod naar bouwjaar

	1-1-2016		1-1-2017	
	m2	objecten	m2	objecten
≤ 5 jaar	0	0	0	0
5-10 jaar	0	0	0	0
10-20 jaar	0	0	0	0
> 20 jaar	0	0	0	0
Totaal	0	0	0	0

OPNAME

Ontwikkeling aanbod naar grootteklasse

m2	1-1-2016		1-1-2017	
	m2	objecten	m2	objecten
≤250	0	0	0	0
250-500	0	0	0	0
500-1.000	0	0	0	0
1.000-2.000	0	0	0	0
2.000-5.000	0	0	0	0
5.000-10.000	0	0	0	0
>10.000	0	0	0	0
Totaal	0	0	0	0

Ontwikkeling aanbod naar bouwjaar

	1-1-2016		1-1-2017	
	m2	objecten	m2	objecten
≤ 5 jaar	0	0	0	0
5-10 jaar	0	0	0	0
10-20 jaar	0	0	0	0
> 20 jaar	0	0	0	0
Totaal	0	0	0	0

ONTTREKKINGEN

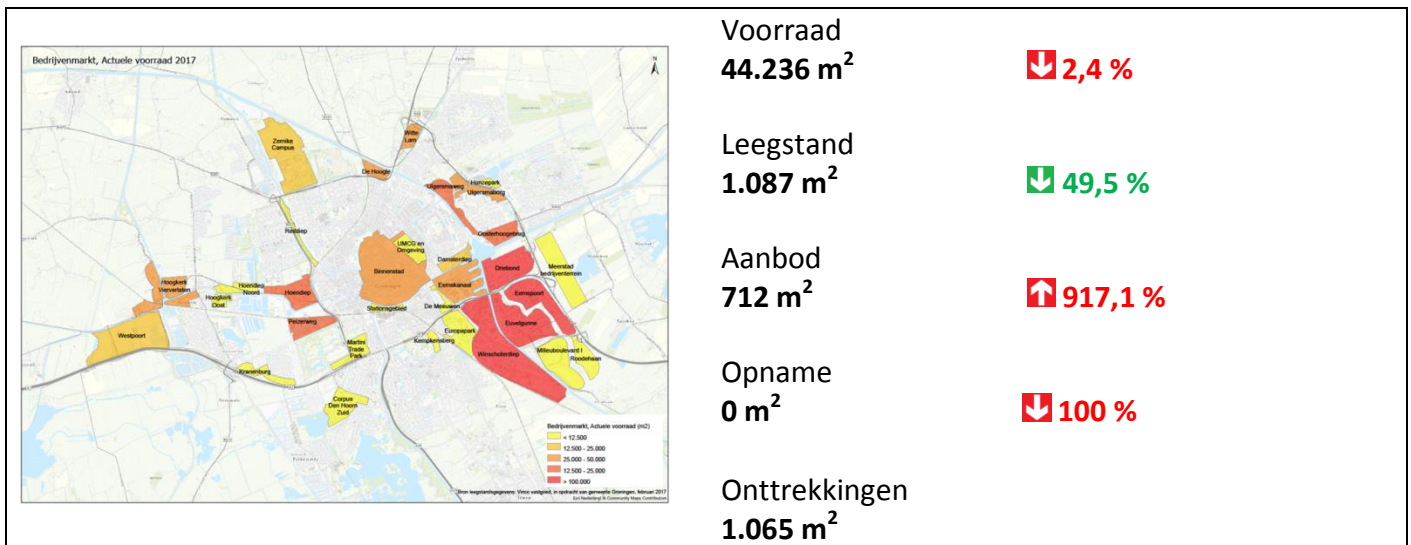
Ontwikkeling aanbod naar grootteklasse

m2	1-1-2016		1-1-2017	
	m2	objecten	m2	objecten
≤250	0	0	0	0
250-500	0	0	0	0
500-1.000	0	0	0	0
1.000-2.000	1.990	1	0	0
2.000-5.000	0	0	0	0
5.000-10.000	0	0	0	0
>10.000	0	0	0	0
Totaal	1.990	1	0	0

Ontwikkeling aanbod naar bouwjaar

	1-1-2016		1-1-2017	
	m2	objecten	m2	objecten
≤ 5 jaar	0	0	0	0
5-10 jaar	0	0	0	0
10-20 jaar	0	0	0	0
> 20 jaar	1.990	1	0	0
Totaal	1.990	1	0	0

De Hoogte



VOORRAAD

Ontwikkeling voorraad naar grootteklasse

m2	1-1-2016		1-1-2017	
	m2	objecten	m2	objecten
≤250	614	3	614	3
250-500	1.525	4	1.525	4
500-1.000	10.293	15	10.293	15
1.000-2.000	11.376	8	10.311	7
2.000-5.000	11.028	3	11.028	3
5.000-10.000	10.465	2	10.465	2
>10.000	0	0	0	0
Totaal	45.301	35	44.236	34

Ontwikkeling voorraad naar bouwjaar

	1-1-2016		1-1-2017	
	m2	objecten	m2	objecten
≤ 5 jaar	718	1	718	1
5-10 jaar	0	0	0	0
10-20 jaar	0	0	0	0
> 20 jaar	45.648	35	43.518	33
Totaal	46.366	36	44.236	34

LEEGSTAND

Ontwikkeling leegstand naar grootteklasse

m2	1-1-2016		1-1-2017	
	m2	objecten	m2	objecten
≤250	0	0	0	0
250-500	320	1	320	1
500-1.000	767	1	767	1
1.000-2.000	1.065	1	0	0
2.000-5.000	0	0	0	0
5.000-10.000	0	0	0	0
>10.000	0	0	0	0
Totaal	2.152	3	1.087	2

Ontwikkeling leegstand naar bouwjaar

	1-1-2016		1-1-2017	
	m2	objecten	m2	objecten
≤ 5 jaar	0	0	0	0
5-10 jaar	0	0	0	0
10-20 jaar	0	0	0	0
> 20 jaar	2.152	3	1.087	2
Totaal	2.152	3	1.087	2

AANBOD

Ontwikkeling aanbod naar grootteklasse

m2	1-1-2016		1-1-2017	
	m2	objecten	m2	objecten
≤250	70	1	0	0
250-500	0	0	0	0
500-1.000	0	0	712	1
1.000-2.000	0	0	0	0
2.000-5.000	0	0	0	0
5.000-10.000	0	0	0	0
>10.000	0	0	0	0
Totaal	70	1	712	1

Ontwikkeling aanbod naar bouwjaar

	1-1-2016		1-1-2017	
	m2	objecten	m2	objecten
≤ 5 jaar	0	0	0	0
5-10 jaar	0	0	0	0
10-20 jaar	0	0	0	0
> 20 jaar	70	1	712	1
Totaal	70	1	712	1

OPNAME

Ontwikkeling aanbod naar grootteklasse

m2	1-1-2016		1-1-2017	
	m2	objecten	m2	objecten
≤250	0	0	0	0
250-500	0	0	0	0
500-1.000	760	1	0	0
1.000-2.000	0	0	0	0
2.000-5.000	5.000	1	0	0
5.000-10.000	0	0	0	0
>10.000	0	0	0	0
Totaal	5.760	2	0	0

Ontwikkeling aanbod naar bouwjaar

	1-1-2016		1-1-2017	
	m2	objecten	m2	objecten
≤ 5 jaar	0	0	0	0
5-10 jaar	0	0	0	0
10-20 jaar	0	0	0	0
> 20 jaar	5.760	2	0	0
Totaal	5.760	2	0	0

ONTTREKKINGEN

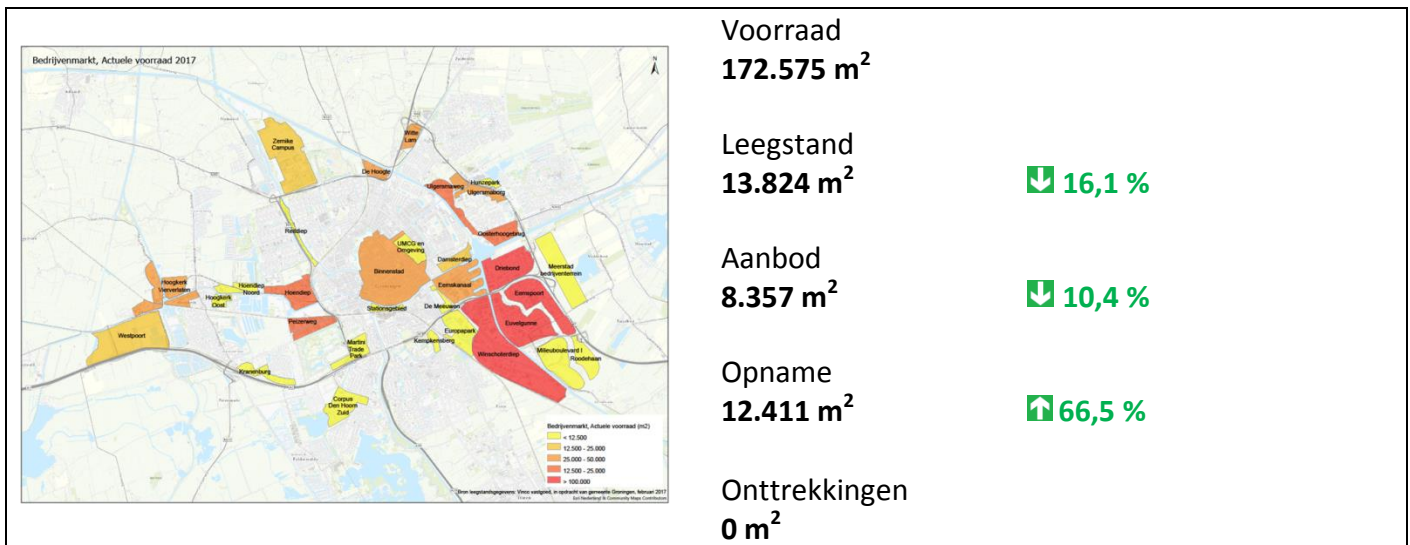
Ontwikkeling aanbod naar grootteklasse

m2	1-1-2016		1-1-2017	
	m2	objecten	m2	objecten
≤250	0	0	0	0
250-500	0	0	0	0
500-1.000	0	0	0	0
1.000-2.000	0	0	1.065	1
2.000-5.000	0	0	0	0
5.000-10.000	0	0	0	0
>10.000	0	0	0	0
Totaal	0	0	1.065	1

Ontwikkeling aanbod naar bouwjaar

	1-1-2016		1-1-2017	
	m2	objecten	m2	objecten
≤ 5 jaar	0	0	0	0
5-10 jaar	0	0	0	0
10-20 jaar	0	0	0	0
> 20 jaar	0	0	1.065	1
Totaal	0	0	1.065	1

Driebond



VOORRAAD

Ontwikkeling voorraad naar grootteklasse

m2	1-1-2016		1-1-2017	
	m2	objecten	m2	objecten
≤250	894	5	894	5
250-500	5.549	14	5.549	14
500-1.000	22.236	31	22.236	31
1.000-2.000	41.826	29	41.826	29
2.000-5.000	52.965	20	52.965	20
5.000-10.000	34.092	6	34.092	6
>10.000	15.013	1	15.013	1
Totaal	172.575	106	172.575	106

Ontwikkeling voorraad naar bouwjaar

	1-1-2016		1-1-2017	
	m2	objecten	m2	objecten
≤ 5 jaar	0	0	0	0
5-10 jaar	2.851	1	2.851	1
10-20 jaar	86.823	51	85.603	48
> 20 jaar	82.901	55	84.121	57
Totaal	172.575	107	172.575	106

LEEGSTAND

Ontwikkeling leegstand naar grootteklasse

m2	1-1-2016		1-1-2017	
	m2	objecten	m2	objecten
≤250	712	4	328	2
250-500	775	2	0	0
500-1.000	2.222	3	2.924	4
1.000-2.000	4.149	3	4.895	3
2.000-5.000	2.104	1	0	0
5.000-10.000	6.510	1	5.677	1
>10.000	0	0	0	0
Totaal	16.472	14	13.824	10

Ontwikkeling leegstand naar bouwjaar

	1-1-2016		1-1-2017	
	m2	objecten	m2	objecten
≤ 5 jaar	0	0	0	0
5-10 jaar	0	0	0	0
10-20 jaar	4.018	5	3.606	4
> 20 jaar	12.454	9	10.218	6
Totaal	16.472	14	13.824	10

AANBOD

Ontwikkeling aanbod naar grootteklasse

m2	1-1-2016		1-1-2017	
	m2	objecten	m2	objecten
≤250	561	3	220	1
250-500	735	2	360	1
500-1.000	3.536	5	1.463	2
1.000-2.000	2.425	2	6.314	5
2.000-5.000	2.072	1	0	0
5.000-10.000	0	0	0	0
>10.000	0	0	0	0
Totaal	9.329	13	8.357	9

Ontwikkeling aanbod naar bouwjaar

	1-1-2016		1-1-2017	
	m2	objecten	m2	objecten
≤ 5 jaar	0	0	0	0
5-10 jaar	0	0	0	0
10-20 jaar	6.938	9	5.736	6
> 20 jaar	2.391	4	2.621	3
Totaal	9.329	13	8.357	9

OPNAME

Ontwikkeling aanbod naar grootteklasse

m2	1-1-2016		1-1-2017	
	m2	objecten	m2	objecten
≤250	302	2	140	1
250-500	424	1	1.356	3
500-1.000	0	0	0	0
1.000-2.000	1.390	1	4.405	3
2.000-5.000	5.340	2	0	0
5.000-10.000	0	0	6.510	1
>10.000	0	0	0	0
Totaal	7.456	6	12.411	8

Ontwikkeling aanbod naar bouwjaar

	1-1-2016		1-1-2017	
	m2	objecten	m2	objecten
≤ 5 jaar	0	0	0	0
5-10 jaar	0	0	0	0
10-20 jaar	4.445	3	3.085	3
> 20 jaar	3.011	3	9.326	5
Totaal	7.456	6	12.411	8

ONTTREKKINGEN

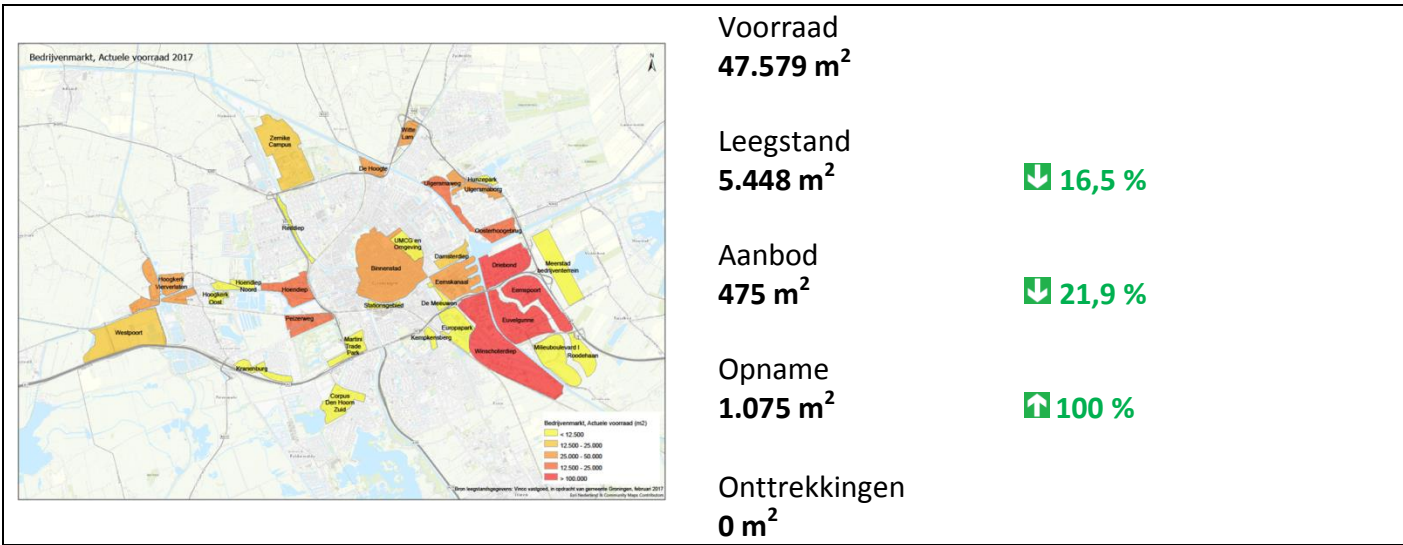
Ontwikkeling aanbod naar grootteklasse

m2	1-1-2016		1-1-2017	
	m2	objecten	m2	objecten
≤250	0	0	0	0
250-500	0	0	0	0
500-1.000	0	0	0	0
1.000-2.000	0	0	0	0
2.000-5.000	0	0	0	0
5.000-10.000	0	0	0	0
>10.000	0	0	0	0
Totaal	0	0	0	0

Ontwikkeling aanbod naar bouwjaar

	1-1-2016		1-1-2017	
	m2	objecten	m2	objecten
≤ 5 jaar	0	0	0	0
5-10 jaar	0	0	0	0
10-20 jaar	0	0	0	0
> 20 jaar	0	0	0	0
Totaal	0	0	0	0

Eemskanaal



VOORRAAD

Ontwikkeling voorraad naar grootteklasse

m2	1-1-2016		1-1-2017	
	m2	objecten	m2	objecten
≤250	1.267	12	1.267	12
250-500	1.108	3	1.108	3
500-1.000	1.891	3	1.891	3
1.000-2.000	3.094	2	3.094	2
2.000-5.000	19.608	7	19.608	7
5.000-10.000	20.611	3	20.611	3
>10.000	0	0	0	0
Totaal	47.579	30	47.579	30

Ontwikkeling voorraad naar bouwjaar

	1-1-2016		1-1-2017	
	m2	objecten	m2	objecten
≤ 5 jaar	0	0	0	0
5-10 jaar	0	0	0	0
10-20 jaar	8.715	3	8.715	3
> 20 jaar	38.864	27	38.864	27
Totaal	47.579	30	47.579	30

LEEGSTAND

Ontwikkeling leegstand naar grootteklasse

m2	1-1-2016		1-1-2017	
	m2	objecten	m2	objecten
≤250	412	6	299	4
250-500	644	2	342	1
500-1.000	660	1	0	0
1.000-2.000	0	0	0	0
2.000-5.000	4.807	2	4.807	2
5.000-10.000	0	0	0	0
>10.000	0	0	0	0
Totaal	6.523	11	5.448	7

Ontwikkeling leegstand naar bouwjaar

	1-1-2016		1-1-2017	
	m2	objecten	m2	objecten
≤ 5 jaar	0	0	0	0
5-10 jaar	0	0	0	0
10-20 jaar	0	0	0	0
> 20 jaar	6.523	11	5.448	7
Totaal	6.523	11	5.448	7

AANBOD

Ontwikkeling aanbod naar grootteklasse

m2	1-1-2016		1-1-2017	
	m2	objecten	m2	objecten
≤250	248	1	115	1
250-500	360	1	360	1
500-1.000	0	0	0	0
1.000-2.000	0	0	0	0
2.000-5.000	0	0	0	0
5.000-10.000	0	0	0	0
>10.000	0	0	0	0
Totaal	608	2	475	2

Ontwikkeling aanbod naar bouwjaar

	1-1-2016		1-1-2017	
	m2	objecten	m2	objecten
≤ 5 jaar	0	0	0	0
5-10 jaar	0	0	0	0
10-20 jaar	0	0	0	0
> 20 jaar	608	2	475	2
Totaal	608	2	475	2

OPNAME

Ontwikkeling aanbod naar grootteklasse

m2	1-1-2016		1-1-2017	
	m2	objecten	m2	objecten
≤250	0	0	113	2
250-500	0	0	302	1
500-1.000	0	0	660	1
1.000-2.000	0	0	0	0
2.000-5.000	0	0	0	0
5.000-10.000	0	0	0	0
>10.000	0	0	0	0
Totaal	0	0	1.075	4

Ontwikkeling aanbod naar bouwjaar

	1-1-2016		1-1-2017	
	m2	objecten	m2	objecten
≤ 5 jaar	0	0	0	0
5-10 jaar	0	0	0	0
10-20 jaar	0	0	0	0
> 20 jaar	0	0	1.075	4
Totaal	0	0	1.075	4

ONTTREKKINGEN

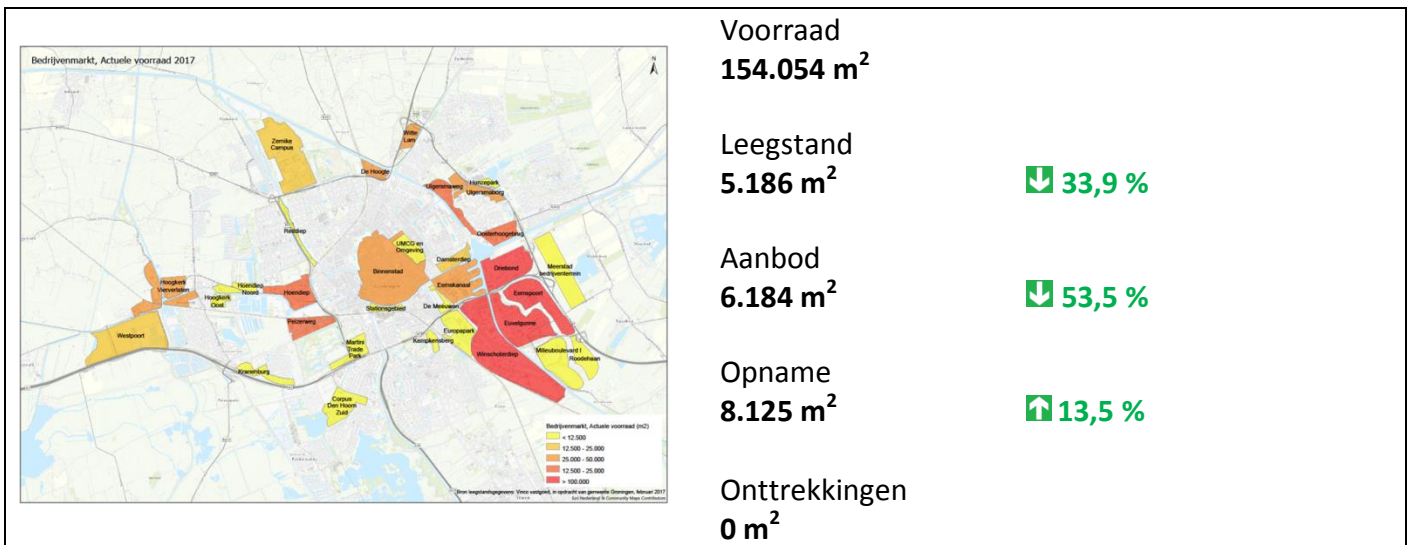
Ontwikkeling aanbod naar grootteklasse

m2	1-1-2016		1-1-2017	
	m2	objecten	m2	objecten
≤250	0	0	0	0
250-500	0	0	0	0
500-1.000	0	0	0	0
1.000-2.000	0	0	0	0
2.000-5.000	0	0	0	0
5.000-10.000	0	0	0	0
>10.000	0	0	0	0
Totaal	0	0	0	0

Ontwikkeling aanbod naar bouwjaar

	1-1-2016		1-1-2017	
	m2	objecten	m2	objecten
≤ 5 jaar	0	0	0	0
5-10 jaar	0	0	0	0
10-20 jaar	0	0	0	0
> 20 jaar	0	0	0	0
Totaal	0	0	0	0

Eemspoor



VOORRAAD

Ontwikkeling voorraad naar grootteklasse

m2	1-1-2016		1-1-2017	
	m2	objecten	m2	objecten
≤250	24.845	281	24.845	281
250-500	11.374	34	11.374	34
500-1.000	26.991	38	26.991	38
1.000-2.000	34.417	25	34.417	25
2.000-5.000	44.533	16	44.533	16
5.000-10.000	11.894	2	11.894	2
>10.000	0	0	0	0
Totaal	154.054	396	154.054	396

Ontwikkeling voorraad naar bouwjaar

	1-1-2016		1-1-2017	
	m2	objecten	m2	objecten
≤ 5 jaar	6.263	4	6.263	4
5-10 jaar	64.509	284	43.765	155
10-20 jaar	83.282	108	104.026	237
> 20 jaar	0	0	0	0
Totaal	154.054	396	154.054	396

LEEGSTAND

Ontwikkeling leegstand naar grootteklasse

m2	1-1-2016		1-1-2017	
	m2	objecten	m2	objecten
≤250	2.821	33	2.227	21
250-500	2.975	8	1.176	3
500-1.000	2.055	3	698	1
1.000-2.000	0	0	1.085	1
2.000-5.000	0	0	0	0
5.000-10.000	0	0	0	0
>10.000	0	0	0	0
Totaal	7.851	44	5.186	26

Ontwikkeling leegstand naar bouwjaar

	1-1-2016		1-1-2017	
	m2	objecten	m2	objecten
≤ 5 jaar	720	1	0	0
5-10 jaar	4.778	35	2.242	14
10-20 jaar	2.353	8	2.944	12
> 20 jaar	0	0	0	0
Totaal	7.851	44	5.186	26

AANBOD

Ontwikkeling aanbod naar grootteklasse

m2	1-1-2016		1-1-2017	
	m2	objecten	m2	objecten
≤250	3.198	31	1.573	11
250-500	1.269	3	1.235	3
500-1.000	3.140	4	740	1
1.000-2.000	2.120	2	2.636	2
2.000-5.000	3.150	1	0	0
5.000-10.000	0	0	0	0
>10.000	0	0	0	0
Totaal	12.877	41	6.184	17

Ontwikkeling aanbod naar bouwjaar

	1-1-2016		1-1-2017	
	m2	objecten	m2	objecten
≤ 5 jaar	0	0	0	0
5-10 jaar	5.664	31	1.009	3
10-20 jaar	7.213	10	5.175	14
> 20 jaar	0	0	0	0
Totaal	12.877	41	6.184	17

OPNAME

Ontwikkeling aanbod naar grootteklasse

m2	1-1-2016		1-1-2017	
	m2	objecten	m2	objecten
≤250	1.203	10	1.927	18
250-500	740	2	1.134	3
500-1.000	2.513	4	2.055	3
1.000-2.000	0	0	0	0
2.000-5.000	2.700	1	3.009	1
5.000-10.000	0	0	0	0
>10.000	0	0	0	0
Totaal	7.156	17	8.125	25

Ontwikkeling aanbod naar bouwjaar

	1-1-2016		1-1-2017	
	m2	objecten	m2	objecten
≤ 5 jaar	0	0	720	1
5-10 jaar	1.993	9	2.755	11
10-20 jaar	5.163	8	4.650	13
> 20 jaar	0	0	0	0
Totaal	7.156	17	8.125	25

ONTTREKKINGEN

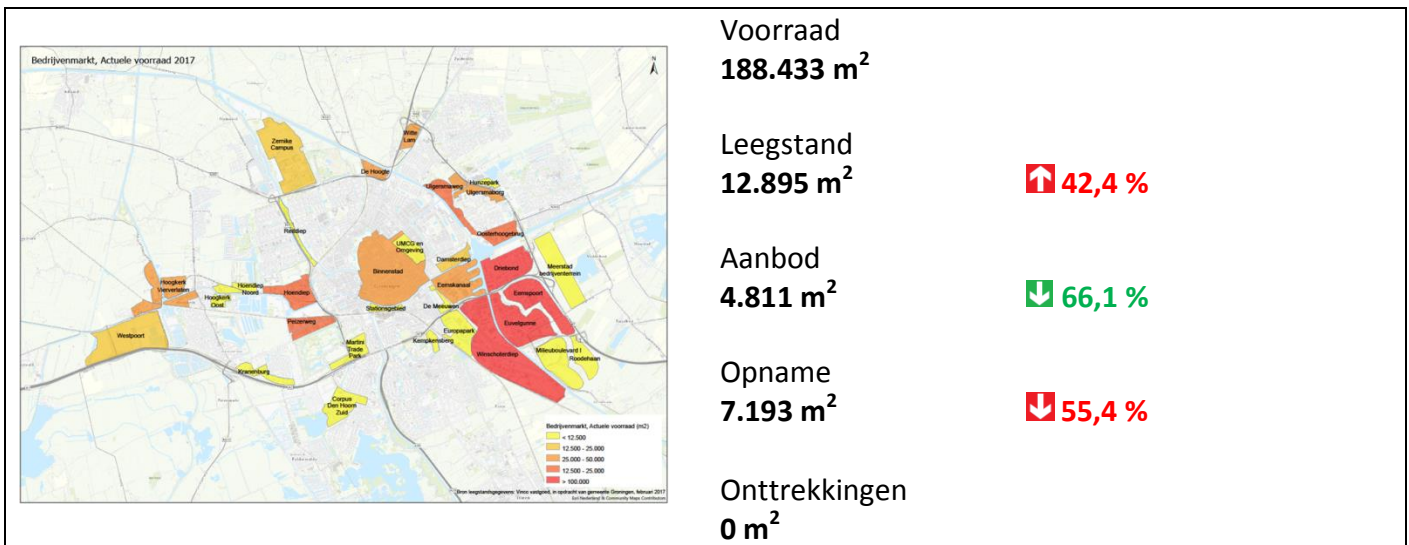
Ontwikkeling aanbod naar grootteklasse

m2	1-1-2016		1-1-2017	
	m2	objecten	m2	objecten
≤250	0	0	0	0
250-500	0	0	0	0
500-1.000	0	0	0	0
1.000-2.000	0	0	0	0
2.000-5.000	0	0	0	0
5.000-10.000	0	0	0	0
>10.000	0	0	0	0
Totaal	0	0	0	0

Ontwikkeling aanbod naar bouwjaar

	1-1-2016		1-1-2017	
	m2	objecten	m2	objecten
≤ 5 jaar	0	0	0	0
5-10 jaar	0	0	0	0
10-20 jaar	0	0	0	0
> 20 jaar	0	0	0	0
Totaal	0	0	0	0

Euvelgunne



VOORRAAD

Ontwikkeling voorraad naar grootteklasse

m2	1-1-2016		1-1-2017	
	m2	objecten	m2	objecten
≤250	1.798	11	1.798	11
250-500	7.534	21	7.534	21
500-1.000	24.317	34	24.317	34
1.000-2.000	34.194	25	34.194	25
2.000-5.000	68.696	22	68.696	22
5.000-10.000	38.358	5	38.358	5
>10.000	13.536	1	13.536	1
Totaal	188.433	119	188.433	119

Ontwikkeling voorraad naar bouwjaar

	1-1-2016		1-1-2017	
	m2	objecten	m2	objecten
≤ 5 jaar	0	0	0	0
5-10 jaar	6.396	6	6.396	6
10-20 jaar	65.112	43	58.744	40
> 20 jaar	116.925	70	123.293	73
Totaal	188.433	119	188.433	119

LEEGSTAND

Ontwikkeling leegstand naar grootteklasse

m2	1-1-2016		1-1-2017	
	m2	objecten	m2	objecten
≤250	983	6	910	5
250-500	2.276	7	1.636	5
500-1.000	2.480	4	1.305	2
1.000-2.000	1.135	1	1.007	1
2.000-5.000	2.180	1	0	0
5.000-10.000	0	0	8.037	1
>10.000	0	0	0	0
Totaal	9.054	19	12.895	14

Ontwikkeling leegstand naar bouwjaar

	1-1-2016		1-1-2017	
	m2	objecten	m2	objecten
≤ 5 jaar	0	0	0	0
5-10 jaar	242	1	242	1
10-20 jaar	2.077	8	9.298	6
> 20 jaar	6.735	10	3.355	7
Totaal	9.054	19	12.895	14

AANBOD

Ontwikkeling aanbod naar grootteklasse

m2	1-1-2016		1-1-2017	
	m2	objecten	m2	objecten
≤250	980	5	320	2
250-500	1.985	5	940	2
500-1.000	2.626	4	2.281	3
1.000-2.000	4.025	3	1.270	1
2.000-5.000	3.592	1	0	0
5.000-10.000	0	0	0	0
>10.000	0	0	0	0
Totaal	13.208	18	4.811	8

Ontwikkeling aanbod naar bouwjaar

	1-1-2016		1-1-2017	
	m2	objecten	m2	objecten
≤ 5 jaar	0	0	0	0
5-10 jaar	0	0	0	0
10-20 jaar	1.625	6	1.735	4
> 20 jaar	11.583	12	3.076	4
Totaal	13.208	18	4.811	8

OPNAME

Ontwikkeling aanbod naar grootteklasse

m2	1-1-2016		1-1-2017	
	m2	objecten	m2	objecten
≤250	0	0	288	2
250-500	0	0	685	2
500-1.000	2.405	4	1.700	3
1.000-2.000	0	0	2.340	2
2.000-5.000	5.162	2	2.180	1
5.000-10.000	8.548	1	0	0
>10.000	0	0	0	0
Totaal	16.115	7	7.193	10

Ontwikkeling aanbod naar bouwjaar

	1-1-2016		1-1-2017	
	m2	objecten	m2	objecten
≤ 5 jaar	0	0	0	0
5-10 jaar	2.662	1	0	0
10-20 jaar	2.500	1	816	3
> 20 jaar	10.953	5	6.377	7
Totaal	16.115	7	7.193	10

ONTTREKKINGEN

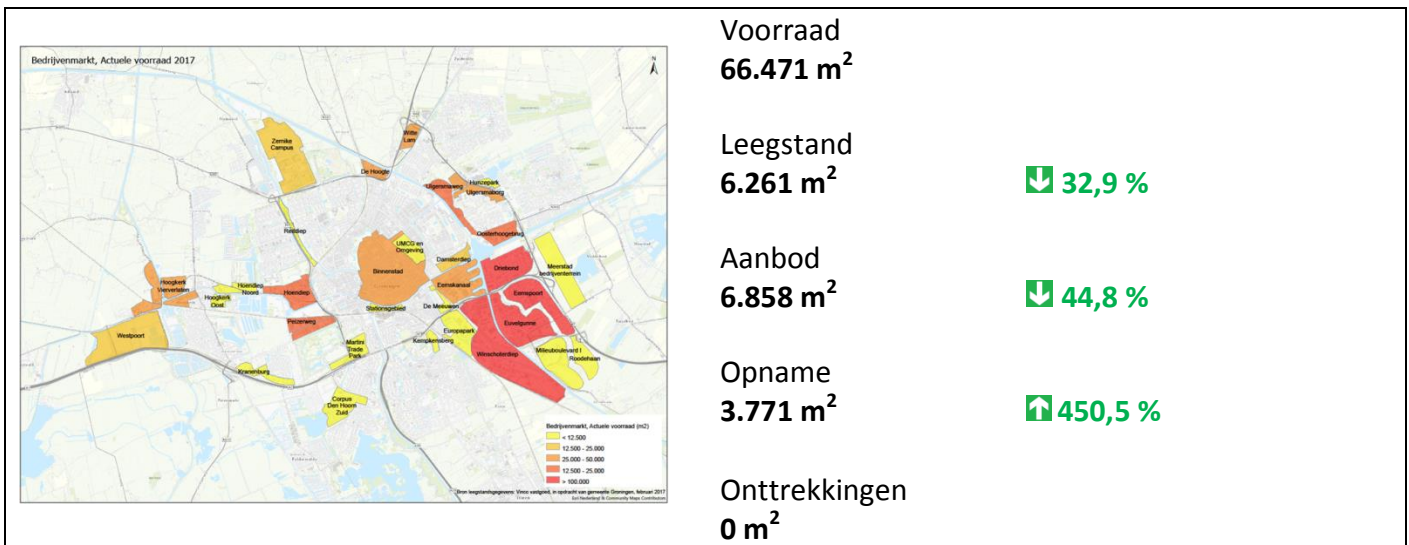
Ontwikkeling aanbod naar grootteklasse

m2	1-1-2016		1-1-2017	
	m2	objecten	m2	objecten
≤250	0	0	0	0
250-500	0	0	0	0
500-1.000	0	0	0	0
1.000-2.000	0	0	0	0
2.000-5.000	0	0	0	0
5.000-10.000	0	0	0	0
>10.000	0	0	0	0
Totaal	0	0	0	0

Ontwikkeling aanbod naar bouwjaar

	1-1-2016		1-1-2017	
	m2	objecten	m2	objecten
≤ 5 jaar	0	0	0	0
5-10 jaar	0	0	0	0
10-20 jaar	0	0	0	0
> 20 jaar	0	0	0	0
Totaal	0	0	0	0

Hoendiep



VOORRAAD

Ontwikkeling voorraad naar grootteklasse

m2	1-1-2016		1-1-2017	
	m2	objecten	m2	objecten
≤250	3.194	19	3.194	19
250-500	3.239	9	3.239	9
500-1.000	10.331	13	10.331	13
1.000-2.000	18.079	13	18.079	13
2.000-5.000	15.928	4	15.928	4
5.000-10.000	0	0	0	0
>10.000	15.700	1	15.700	1
Totaal	66.471	59	66.471	59

Ontwikkeling voorraad naar bouwjaar

	1-1-2016		1-1-2017	
	m2	objecten	m2	objecten
≤ 5 jaar	0	0	0	0
5-10 jaar	1.072	1	1.072	1
10-20 jaar	6.917	7	6.917	7
> 20 jaar	58.482	51	58.482	51
Totaal	66.471	59	66.471	59

LEEGSTAND

Ontwikkeling leegstand naar grootteklasse

m2	1-1-2016		1-1-2017	
	m2	objecten	m2	objecten
≤250	711	6	357	3
250-500	395	1	0	0
500-1.000	2.323	3	0	0
1.000-2.000	1.147	1	1.147	1
2.000-5.000	4.757	1	4.757	1
5.000-10.000	0	0	0	0
>10.000	0	0	0	0
Totaal	9.333	12	6.261	5

Ontwikkeling leegstand naar bouwjaar

	1-1-2016		1-1-2017	
	m2	objecten	m2	objecten
≤ 5 jaar	0	0	0	0
5-10 jaar	0	0	0	0
10-20 jaar	4.757	1	4.757	1
> 20 jaar	4.576	11	1.504	4
Totaal	9.333	12	6.261	5

AANBOD

Ontwikkeling aanbod naar grootteklasse

m2	1-1-2016		1-1-2017	
	m2	objecten	m2	objecten
≤250	438	4	0	0
250-500	655	2	0	0
500-1.000	850	1	600	1
1.000-2.000	1.058	1	1.058	1
2.000-5.000	0	0	0	0
5.000-10.000	5.200	1	5.200	1
>10.000	0	0	0	0
Totaal	8.201	9	6.858	3

Ontwikkeling aanbod naar bouwjaar

	1-1-2016		1-1-2017	
	m2	objecten	m2	objecten
≤ 5 jaar	0	0	0	0
5-10 jaar	0	0	0	0
10-20 jaar	5.950	5	5.800	2
> 20 jaar	2.251	4	1.058	1
Totaal	8.201	9	6.858	3

OPNAME

Ontwikkeling aanbod naar grootteklasse

m2	1-1-2016		1-1-2017	
	m2	objecten	m2	objecten
≤250	0	0	653	5
250-500	0	0	795	2
500-1.000	685	1	2.323	3
1.000-2.000	0	0	0	0
2.000-5.000	0	0	0	0
5.000-10.000	0	0	0	0
>10.000	0	0	0	0
Totaal	685	1	3.771	10

Ontwikkeling aanbod naar bouwjaar

	1-1-2016		1-1-2017	
	m2	objecten	m2	objecten
≤ 5 jaar	0	0	0	0
5-10 jaar	0	0	0	0
10-20 jaar	0	0	0	0
> 20 jaar	685	1	3.771	10
Totaal	685	1	3.771	10

ONTTREKKINGEN

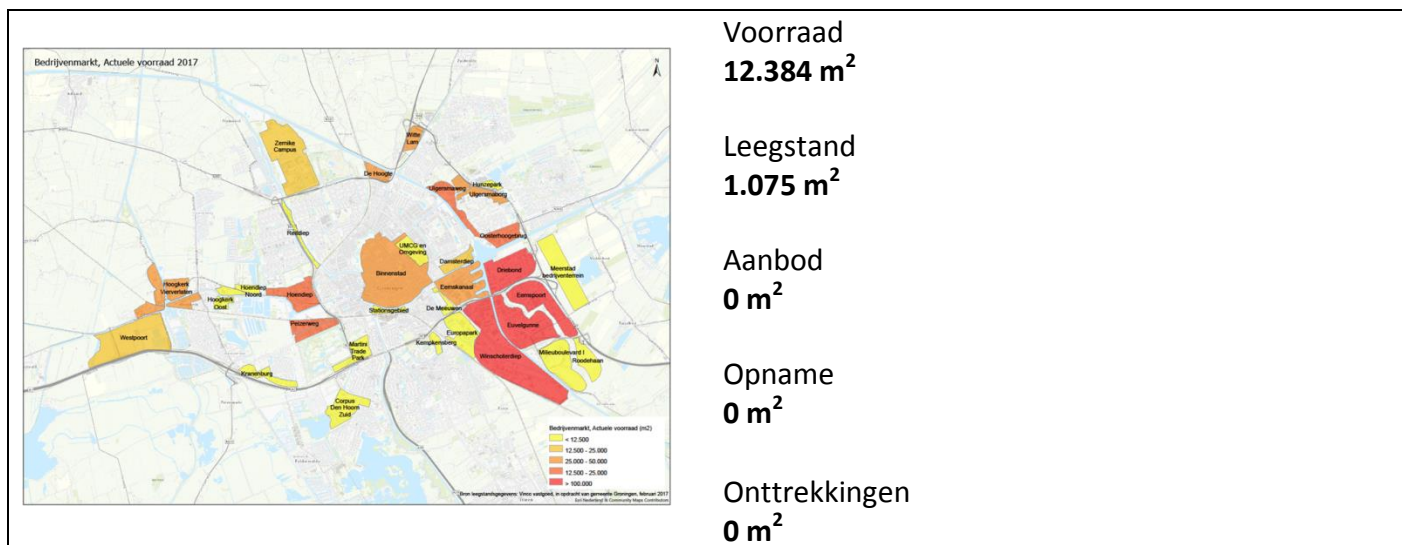
Ontwikkeling aanbod naar grootteklasse

m2	1-1-2016		1-1-2017	
	m2	objecten	m2	objecten
≤250	0	0	0	0
250-500	0	0	0	0
500-1.000	0	0	0	0
1.000-2.000	0	0	0	0
2.000-5.000	0	0	0	0
5.000-10.000	0	0	0	0
>10.000	0	0	0	0
Totaal	0	0	0	0

Ontwikkeling aanbod naar bouwjaar

	1-1-2016		1-1-2017	
	m2	objecten	m2	objecten
≤ 5 jaar	0	0	0	0
5-10 jaar	0	0	0	0
10-20 jaar	0	0	0	0
> 20 jaar	0	0	0	0
Totaal	0	0	0	0

Hoogkerk Oost



Voorraad
12.384 m²

Leegstand
1.075 m²

Aanbod
0 m²

Opname
0 m²

Onttrekkingen
0 m²

VOORRAAD

Ontwikkeling voorraad naar grootteklasse

m2	1-1-2016		1-1-2017	
	m2	objecten	m2	objecten
≤250	460	2	460	2
250-500	253	1	253	1
500-1.000	1.254	2	1.254	2
1.000-2.000	2.339	2	2.339	2
2.000-5.000	2.528	1	2.528	1
5.000-10.000	5.550	1	5.550	1
>10.000	0	0	0	0
Totaal	12.384	9	12.384	9

Ontwikkeling voorraad naar bouwjaar

	1-1-2016		1-1-2017	
	m2	objecten	m2	objecten
≤ 5 jaar	0	0	0	0
5-10 jaar	0	0	0	0
10-20 jaar	1.734	2	1.734	2
> 20 jaar	10.650	7	10.650	7
Totaal	12.384	9	12.384	9

LEEGSTAND

Ontwikkeling leegstand naar grootteklasse

m2	1-1-2016		1-1-2017	
	m2	objecten	m2	objecten
≤250	0	0	0	0
250-500	0	0	0	0
500-1.000	0	0	0	0
1.000-2.000	1.075	1	1.075	1
2.000-5.000	0	0	0	0
5.000-10.000	0	0	0	0
>10.000	0	0	0	0
Totaal	1.075	1	1.075	1

Ontwikkeling leegstand naar bouwjaar

	1-1-2016		1-1-2017	
	m2	objecten	m2	objecten
≤ 5 jaar	0	0	0	0
5-10 jaar	0	0	0	0
10-20 jaar	0	0	0	0
> 20 jaar	1.075	1	1.075	1
Totaal	1.075	1	1.075	1

AANBOD

Ontwikkeling aanbod naar grootteklasse

m2	1-1-2016		1-1-2017	
	m2	objecten	m2	objecten
≤250	0	0	0	0
250-500	0	0	0	0
500-1.000	0	0	0	0
1.000-2.000	0	0	0	0
2.000-5.000	0	0	0	0
5.000-10.000	0	0	0	0
>10.000	0	0	0	0
Totaal	0	0	0	0

Ontwikkeling aanbod naar bouwjaar

	1-1-2016		1-1-2017	
	m2	objecten	m2	objecten
≤ 5 jaar	0	0	0	0
5-10 jaar	0	0	0	0
10-20 jaar	0	0	0	0
> 20 jaar	0	0	0	0
Totaal	0	0	0	0

OPNAME

Ontwikkeling aanbod naar grootteklasse

m2	1-1-2016		1-1-2017	
	m2	objecten	m2	objecten
≤250	0	0	0	0
250-500	0	0	0	0
500-1.000	0	0	0	0
1.000-2.000	0	0	0	0
2.000-5.000	0	0	0	0
5.000-10.000	0	0	0	0
>10.000	0	0	0	0
Totaal	0	0	0	0

Ontwikkeling aanbod naar bouwjaar

	1-1-2016		1-1-2017	
	m2	objecten	m2	objecten
≤ 5 jaar	0	0	0	0
5-10 jaar	0	0	0	0
10-20 jaar	0	0	0	0
> 20 jaar	0	0	0	0
Totaal	0	0	0	0

ONTTREKKINGEN

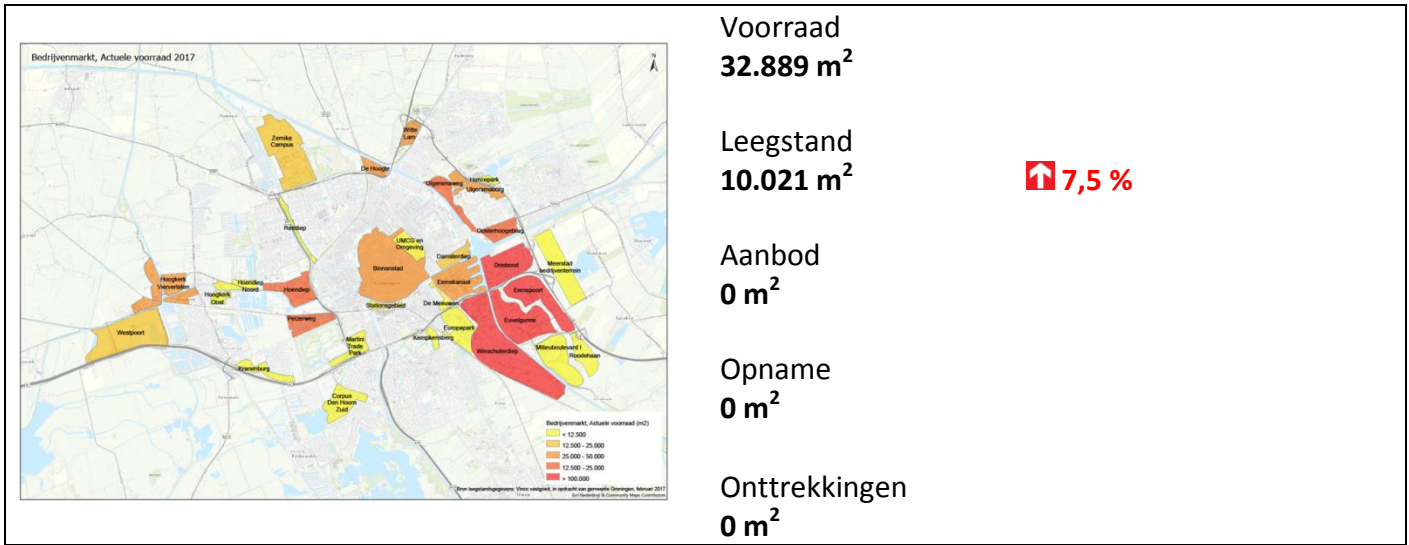
Ontwikkeling aanbod naar grootteklasse

m2	1-1-2016		1-1-2017	
	m2	objecten	m2	objecten
≤250	0	0	0	0
250-500	0	0	0	0
500-1.000	0	0	0	0
1.000-2.000	0	0	0	0
2.000-5.000	0	0	0	0
5.000-10.000	0	0	0	0
>10.000	0	0	0	0
Totaal	0	0	0	0

Ontwikkeling aanbod naar bouwjaar

	1-1-2016		1-1-2017	
	m2	objecten	m2	objecten
≤ 5 jaar	0	0	0	0
5-10 jaar	0	0	0	0
10-20 jaar	0	0	0	0
> 20 jaar	0	0	0	0
Totaal	0	0	0	0

Hoogkerk Vierverlaten



VOORRAAD

Ontwikkeling voorraad naar grootteklasse

m2	1-1-2016		1-1-2017	
	m2	objecten	m2	objecten
≤250	489	3	489	3
250-500	1.498	4	1.498	4
500-1.000	2.895	4	2.895	4
1.000-2.000	4.913	3	4.913	3
2.000-5.000	2.200	1	2.200	1
5.000-10.000	20.894	3	20.894	3
>10.000	0	0	0	0
Totaal	32.889	18	32.889	18

Ontwikkeling voorraad naar bouwjaar

	1-1-2016		1-1-2017	
	m2	objecten	m2	objecten
≤ 5 jaar	0	0	0	0
5-10 jaar	0	0	0	0
10-20 jaar	11.522	6	11.522	6
> 20 jaar	21.367	12	21.367	12
Totaal	32.889	18	32.889	18

LEEGSTAND

Ontwikkeling leegstand naar grootteklasse

m2	1-1-2016		1-1-2017	
	m2	objecten	m2	objecten
≤250	0	0	0	0
250-500	0	0	0	0
500-1.000	0	0	699	1
1.000-2.000	0	0	0	0
2.000-5.000	0	0	0	0
5.000-10.000	9.322	1	9.322	1
>10.000	0	0	0	0
Totaal	9.322	1	10.021	2

Ontwikkeling leegstand naar bouwjaar

	1-1-2016		1-1-2017	
	m2	objecten	m2	objecten
≤ 5 jaar	0	0	0	0
5-10 jaar	0	0	0	0
10-20 jaar	0	0	0	0
> 20 jaar	9.322	1	10.021	2
Totaal	9.322	1	10.021	2

AANBOD

Ontwikkeling aanbod naar grootteklasse

m2	1-1-2016		1-1-2017	
	m2	objecten	m2	objecten
≤250	0	0	0	0
250-500	0	0	0	0
500-1.000	0	0	0	0
1.000-2.000	0	0	0	0
2.000-5.000	0	0	0	0
5.000-10.000	0	0	0	0
>10.000	0	0	0	0
Totaal	0	0	0	0

Ontwikkeling aanbod naar bouwjaar

	1-1-2016		1-1-2017	
	m2	objecten	m2	objecten
≤ 5 jaar	0	0	0	0
5-10 jaar	0	0	0	0
10-20 jaar	0	0	0	0
> 20 jaar	0	0	0	0
Totaal	0	0	0	0

OPNAME

Ontwikkeling aanbod naar grootteklasse

m2	1-1-2016		1-1-2017	
	m2	objecten	m2	objecten
≤250	0	0	0	0
250-500	0	0	0	0
500-1.000	0	0	0	0
1.000-2.000	0	0	0	0
2.000-5.000	0	0	0	0
5.000-10.000	0	0	0	0
>10.000	0	0	0	0
Totaal	0	0	0	0

Ontwikkeling aanbod naar bouwjaar

	1-1-2016		1-1-2017	
	m2	objecten	m2	objecten
≤ 5 jaar	0	0	0	0
5-10 jaar	0	0	0	0
10-20 jaar	0	0	0	0
> 20 jaar	0	0	0	0
Totaal	0	0	0	0

ONTTREKKINGEN

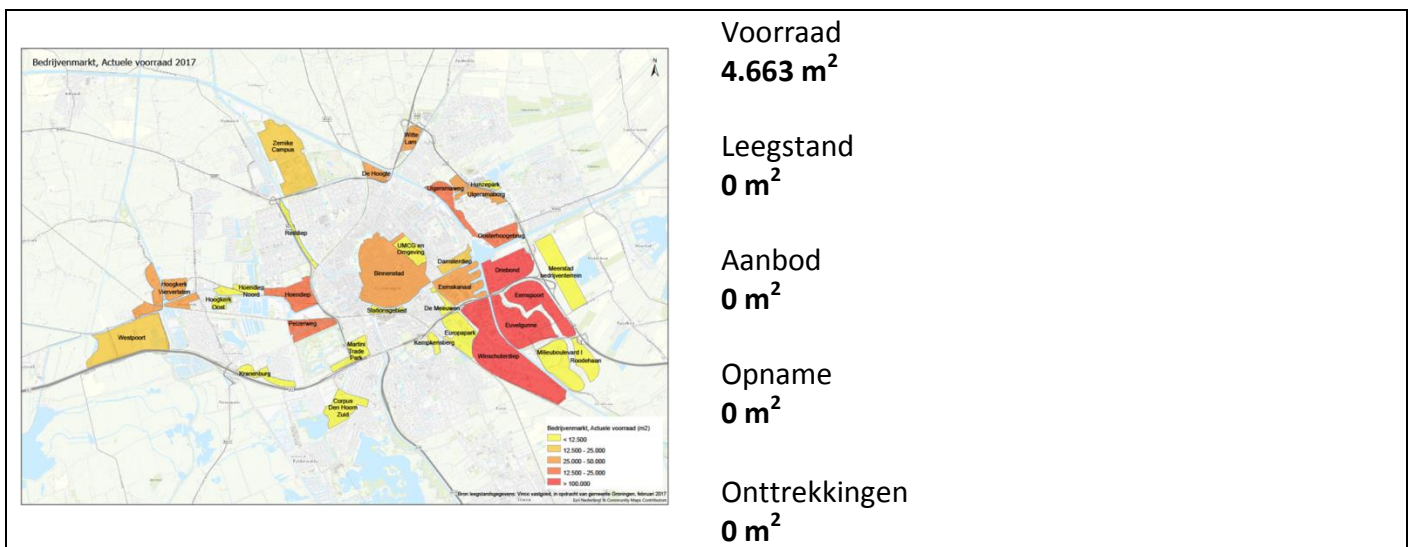
Ontwikkeling aanbod naar grootteklasse

m2	1-1-2016		1-1-2017	
	m2	objecten	m2	objecten
≤250	0	0	0	0
250-500	0	0	0	0
500-1.000	0	0	0	0
1.000-2.000	0	0	0	0
2.000-5.000	0	0	0	0
5.000-10.000	0	0	0	0
>10.000	0	0	0	0
Totaal	0	0	0	0

Ontwikkeling aanbod naar bouwjaar

	1-1-2016		1-1-2017	
	m2	objecten	m2	objecten
≤ 5 jaar	0	0	0	0
5-10 jaar	0	0	0	0
10-20 jaar	0	0	0	0
> 20 jaar	0	0	0	0
Totaal	0	0	0	0

Hunzepark



Voorraad
4.663 m²

Leegstand
0 m²

Aanbod
0 m²

Opname
0 m²

Onttrekkingen
0 m²

VOORRAAD

Ontwikkeling voorraad naar grootteklasse

m2	1-1-2016		1-1-2017	
	m2	objecten	m2	objecten
≤250	0	0	0	0
250-500	0	0	0	0
500-1.000	0	0	0	0
1.000-2.000	1.471	1	1.471	1
2.000-5.000	3.192	1	3.192	1
5.000-10.000	0	0	0	0
>10.000	0	0	0	0
Totaal	4.663	2	4.663	2

Ontwikkeling voorraad naar bouwjaar

	1-1-2016		1-1-2017	
	m2	objecten	m2	objecten
≤ 5 jaar	0	0	0	0
5-10 jaar	1.471	1	1.471	1
10-20 jaar	0	0	0	0
> 20 jaar	3.192	1	3.192	1
Totaal	4.663	2	4.663	2

LEEGSTAND

Ontwikkeling leegstand naar grootteklasse

m2	1-1-2016		1-1-2017	
	m2	objecten	m2	objecten
≤250	0	0	0	0
250-500	0	0	0	0
500-1.000	0	0	0	0
1.000-2.000	0	0	0	0
2.000-5.000	0	0	0	0
5.000-10.000	0	0	0	0
>10.000	0	0	0	0
Totaal	0	0	0	0

Ontwikkeling leegstand naar bouwjaar

	1-1-2016		1-1-2017	
	m2	objecten	m2	objecten
≤ 5 jaar	0	0	0	0
5-10 jaar	0	0	0	0
10-20 jaar	0	0	0	0
> 20 jaar	0	0	0	0
Totaal	0	0	0	0

AANBOD

Ontwikkeling aanbod naar grootteklasse

m2	1-1-2016		1-1-2017	
	m2	objecten	m2	objecten
≤250	0	0	0	0
250-500	0	0	0	0
500-1.000	0	0	0	0
1.000-2.000	0	0	0	0
2.000-5.000	0	0	0	0
5.000-10.000	0	0	0	0
>10.000	0	0	0	0
Totaal	0	0	0	0

Ontwikkeling aanbod naar bouwjaar

	1-1-2016		1-1-2017	
	m2	objecten	m2	objecten
≤ 5 jaar	0	0	0	0
5-10 jaar	0	0	0	0
10-20 jaar	0	0	0	0
> 20 jaar	0	0	0	0
Totaal	0	0	0	0

OPNAME

Ontwikkeling aanbod naar grootteklasse

m2	1-1-2016		1-1-2017	
	m2	objecten	m2	objecten
≤250	0	0	0	0
250-500	0	0	0	0
500-1.000	0	0	0	0
1.000-2.000	0	0	0	0
2.000-5.000	0	0	0	0
5.000-10.000	0	0	0	0
>10.000	0	0	0	0
Totaal	0	0	0	0

Ontwikkeling aanbod naar bouwjaar

	1-1-2016		1-1-2017	
	m2	objecten	m2	objecten
≤ 5 jaar	0	0	0	0
5-10 jaar	0	0	0	0
10-20 jaar	0	0	0	0
> 20 jaar	0	0	0	0
Totaal	0	0	0	0

ONTTREKKINGEN

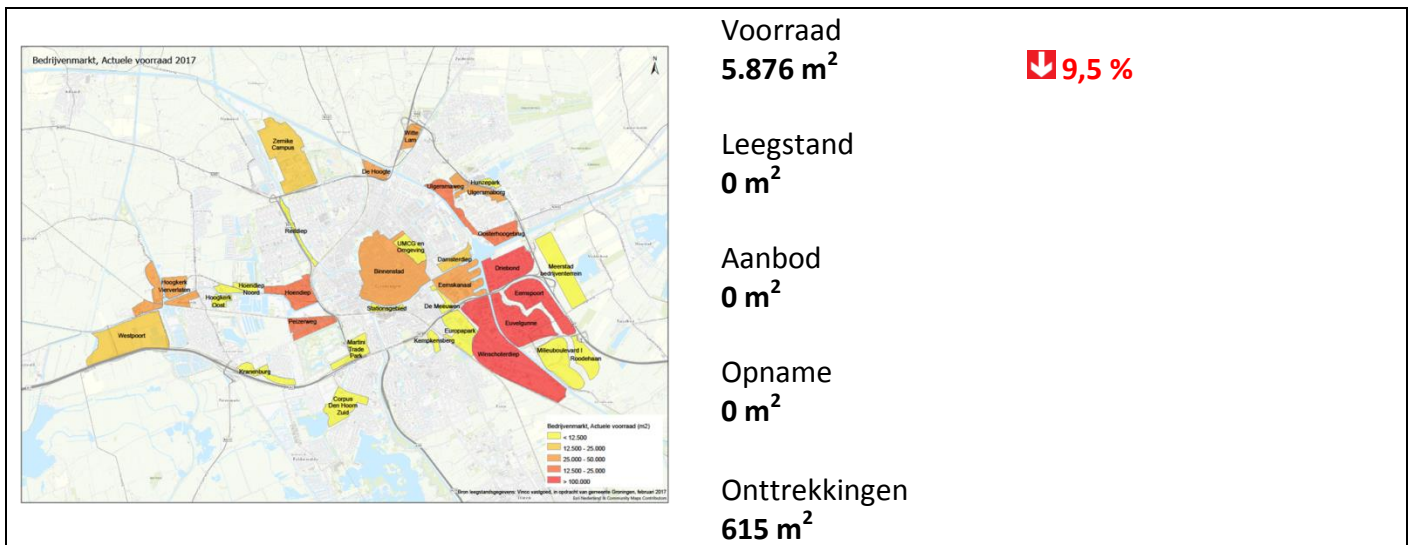
Ontwikkeling aanbod naar grootteklasse

m2	1-1-2016		1-1-2017	
	m2	objecten	m2	objecten
≤250	0	0	0	0
250-500	0	0	0	0
500-1.000	0	0	0	0
1.000-2.000	0	0	0	0
2.000-5.000	0	0	0	0
5.000-10.000	0	0	0	0
>10.000	0	0	0	0
Totaal	0	0	0	0

Ontwikkeling aanbod naar bouwjaar

	1-1-2016		1-1-2017	
	m2	objecten	m2	objecten
≤ 5 jaar	0	0	0	0
5-10 jaar	0	0	0	0
10-20 jaar	0	0	0	0
> 20 jaar	0	0	0	0
Totaal	0	0	0	0

Martini Trade Park



VOORRAAD

Ontwikkeling voorraad naar grootteklasse

m2	1-1-2016		1-1-2017	
	m2	objecten	m2	objecten
≤250	0	0	0	0
250-500	0	0	0	0
500-1.000	615	1	0	0
1.000-2.000	0	0	0	0
2.000-5.000	0	0	0	0
5.000-10.000	5.876	1	5.876	1
>10.000	0	0	0	0
Totaal	6.491	2	5.876	1

Ontwikkeling voorraad naar bouwjaar

	1-1-2016		1-1-2017	
	m2	objecten	m2	objecten
≤ 5 jaar	0	0	0	0
5-10 jaar	0	0	0	0
10-20 jaar	615	1	0	0
> 20 jaar	5.876	1	5.876	1
Totaal	6.491	2	5.876	1

LEEGSTAND

Ontwikkeling leegstand naar grootteklasse

m2	1-1-2016		1-1-2017	
	m2	objecten	m2	objecten
≤250	0	0	0	0
250-500	0	0	0	0
500-1.000	0	0	0	0
1.000-2.000	0	0	0	0
2.000-5.000	0	0	0	0
5.000-10.000	0	0	0	0
>10.000	0	0	0	0
Totaal	0	0	0	0

Ontwikkeling leegstand naar bouwjaar

	1-1-2016		1-1-2017	
	m2	objecten	m2	objecten
≤ 5 jaar	0	0	0	0
5-10 jaar	0	0	0	0
10-20 jaar	0	0	0	0
> 20 jaar	0	0	0	0
Totaal	0	0	0	0

AANBOD

Ontwikkeling aanbod naar grootteklasse

m2	1-1-2016		1-1-2017	
	m2	objecten	m2	objecten
≤250	0	0	0	0
250-500	0	0	0	0
500-1.000	0	0	0	0
1.000-2.000	0	0	0	0
2.000-5.000	0	0	0	0
5.000-10.000	0	0	0	0
>10.000	0	0	0	0
Totaal	0	0	0	0

Ontwikkeling aanbod naar bouwjaar

	1-1-2016		1-1-2017	
	m2	objecten	m2	objecten
≤ 5 jaar	0	0	0	0
5-10 jaar	0	0	0	0
10-20 jaar	0	0	0	0
> 20 jaar	0	0	0	0
Totaal	0	0	0	0

OPNAME

Ontwikkeling aanbod naar grootteklasse

m2	1-1-2016		1-1-2017	
	m2	objecten	m2	objecten
≤250	0	0	0	0
250-500	0	0	0	0
500-1.000	0	0	0	0
1.000-2.000	0	0	0	0
2.000-5.000	0	0	0	0
5.000-10.000	0	0	0	0
>10.000	0	0	0	0
Totaal	0	0	0	0

Ontwikkeling aanbod naar bouwjaar

	1-1-2016		1-1-2017	
	m2	objecten	m2	objecten
≤ 5 jaar	0	0	0	0
5-10 jaar	0	0	0	0
10-20 jaar	0	0	0	0
> 20 jaar	0	0	0	0
Totaal	0	0	0	0

ONTTREKKINGEN

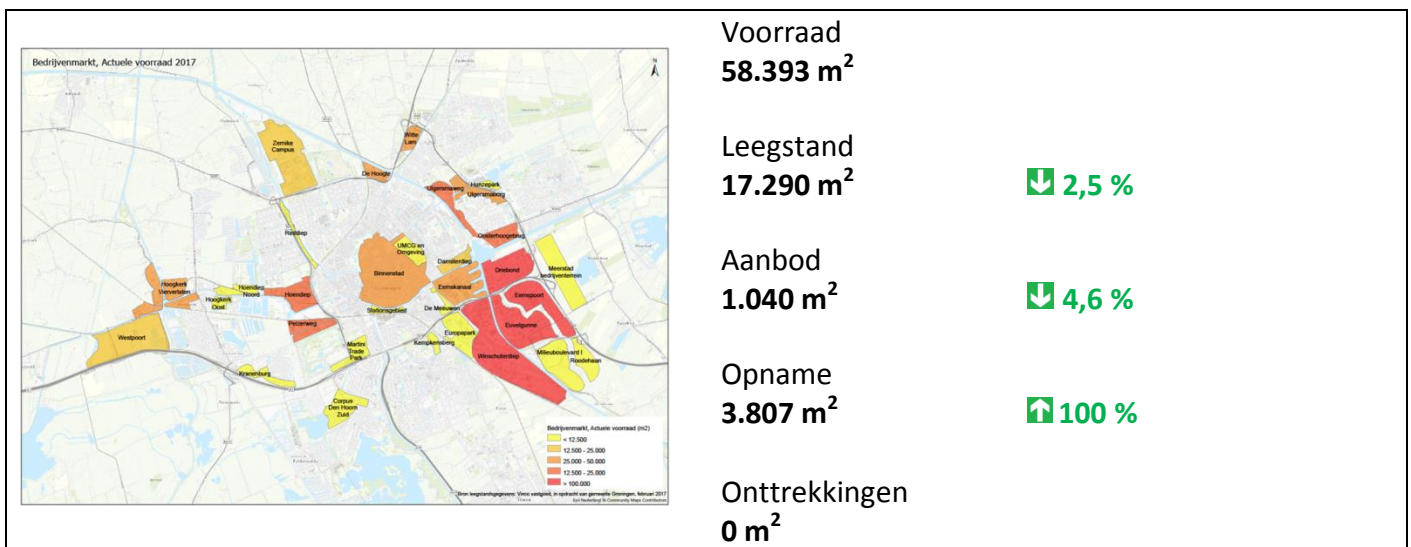
Ontwikkeling aanbod naar grootteklasse

m2	1-1-2016		1-1-2017	
	m2	objecten	m2	objecten
≤250	0	0	0	0
250-500	0	0	0	0
500-1.000	0	0	615	1
1.000-2.000	0	0	0	0
2.000-5.000	0	0	0	0
5.000-10.000	0	0	0	0
>10.000	0	0	0	0
Totaal	0	0	615	1

Ontwikkeling aanbod naar bouwjaar

	1-1-2016		1-1-2017	
	m2	objecten	m2	objecten
≤ 5 jaar	0	0	0	0
5-10 jaar	0	0	0	0
10-20 jaar	0	0	615	1
> 20 jaar	0	0	0	0
Totaal	0	0	615	1

Oosterhoogebrug



Voorraad
58.393 m²

Leegstand
17.290 m²

↓ 2,5 %

Aanbod
1.040 m²

↓ 4,6 %

Opname
3.807 m²

↑ 100 %

Onttrekkingen
0 m²

VOORRAAD

Ontwikkeling voorraad naar grootteklasse

m2	1-1-2016		1-1-2017	
	m2	objecten	m2	objecten
≤250	1.545	9	1.545	9
250-500	2.708	7	2.708	7
500-1.000	14.929	22	14.929	22
1.000-2.000	13.347	10	13.347	10
2.000-5.000	13.021	5	13.021	5
5.000-10.000	0	0	0	0
>10.000	12.843	1	12.843	1
Totaal	58.393	54	58.393	54

Ontwikkeling voorraad naar bouwjaar

	1-1-2016		1-1-2017	
	m2	objecten	m2	objecten
≤ 5 jaar	0	0	0	0
5-10 jaar	0	0	0	0
10-20 jaar	1.824	3	1.824	3
> 20 jaar	56.569	51	56.569	51
Totaal	58.393	54	58.393	54

LEEGSTAND

Ontwikkeling leegstand naar grootteklasse

m2	1-1-2016		1-1-2017	
	m2	objecten	m2	objecten
≤250	888	5	388	2
250-500	416	1	416	1
500-1.000	2.585	4	798	1
1.000-2.000	1.007	1	2.845	2
2.000-5.000	0	0	0	0
5.000-10.000	0	0	0	0
>10.000	12.843	1	12.843	1
Totaal	17.739	12	17.290	7

Ontwikkeling leegstand naar bouwjaar

	1-1-2016		1-1-2017	
	m2	objecten	m2	objecten
≤ 5 jaar	0	0	0	0
5-10 jaar	0	0	0	0
10-20 jaar	0	0	0	0
> 20 jaar	17.739	12	17.290	7
Totaal	17.739	12	17.290	7

AANBOD

Ontwikkeling aanbod naar grootteklasse

m2	1-1-2016		1-1-2017	
	m2	objecten	m2	objecten
≤250	50	1	0	0
250-500	0	0	0	0
500-1.000	0	0	0	0
1.000-2.000	1.040	1	1.040	1
2.000-5.000	0	0	0	0
5.000-10.000	0	0	0	0
>10.000	0	0	0	0
Totaal	1.090	2	1.040	1

Ontwikkeling aanbod naar bouwjaar

	1-1-2016		1-1-2017	
	m2	objecten	m2	objecten
≤ 5 jaar	0	0	0	0
5-10 jaar	0	0	0	0
10-20 jaar	0	0	0	0
> 20 jaar	1.090	2	1.040	1
Totaal	1.090	2	1.040	1

OPNAME

Ontwikkeling aanbod naar grootteklasse

m2	1-1-2016		1-1-2017	
	m2	objecten	m2	objecten
≤250	0	0	540	4
250-500	0	0	0	0
500-1.000	0	0	1.747	3
1.000-2.000	0	0	1.520	1
2.000-5.000	0	0	0	0
5.000-10.000	0	0	0	0
>10.000	0	0	0	0
Totaal	0	0	3.807	8

Ontwikkeling aanbod naar bouwjaar

	1-1-2016		1-1-2017	
	m2	objecten	m2	objecten
≤ 5 jaar	0	0	0	0
5-10 jaar	0	0	0	0
10-20 jaar	0	0	0	0
> 20 jaar	0	0	3.807	8
Totaal	0	0	3.807	8

ONTTREKKINGEN

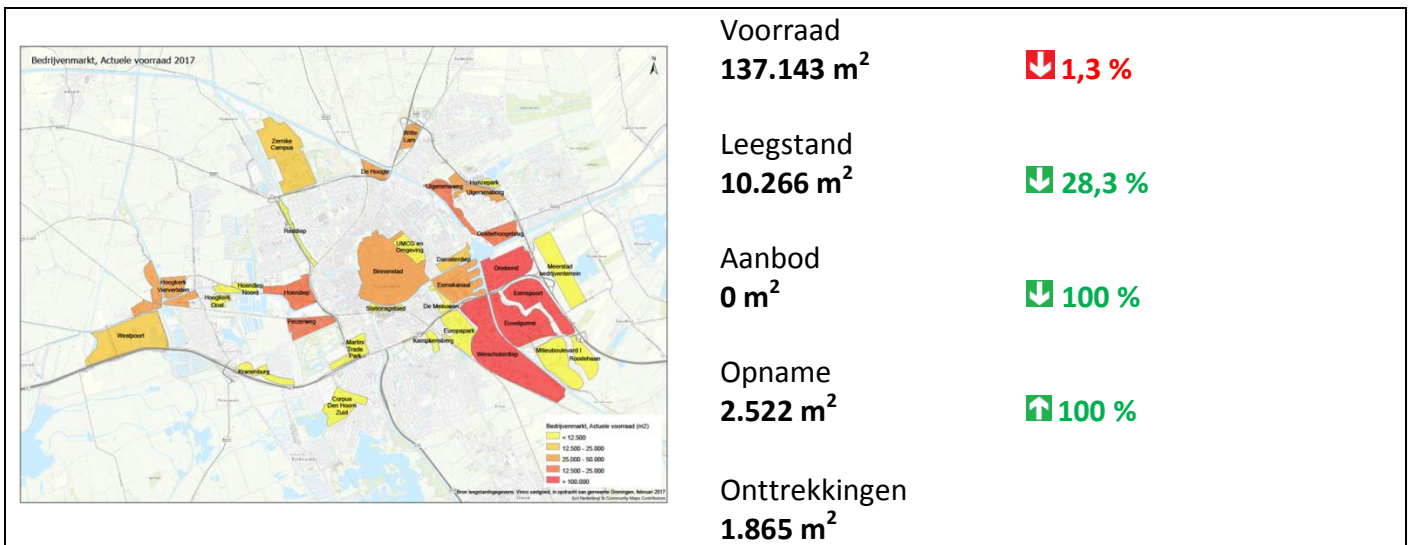
Ontwikkeling aanbod naar grootteklasse

m2	1-1-2016		1-1-2017	
	m2	objecten	m2	objecten
≤250	0	0	0	0
250-500	0	0	0	0
500-1.000	0	0	0	0
1.000-2.000	0	0	0	0
2.000-5.000	0	0	0	0
5.000-10.000	0	0	0	0
>10.000	0	0	0	0
Totaal	0	0	0	0

Ontwikkeling aanbod naar bouwjaar

	1-1-2016		1-1-2017	
	m2	objecten	m2	objecten
≤ 5 jaar	0	0	0	0
5-10 jaar	0	0	0	0
10-20 jaar	0	0	0	0
> 20 jaar	0	0	0	0
Totaal	0	0	0	0

Overig



VOORRAAD

Ontwikkeling voorraad naar grootteklasse

m2	1-1-2016		1-1-2017	
	m2	objecten	m2	objecten
≤250	21.885	182	21.885	182
250-500	20.208	55	20.208	55
500-1.000	22.996	31	22.996	31
1.000-2.000	19.432	15	17.567	14
2.000-5.000	15.757	5	15.757	5
5.000-10.000	11.928	2	11.928	2
>10.000	26.802	2	26.802	2
Totaal	139.008	292	137.143	291

Ontwikkeling voorraad naar bouwjaar

	1-1-2016		1-1-2017	
	m2	objecten	m2	objecten
≤ 5 jaar	285	2	0	0
5-10 jaar	4.186	4	828	5
10-20 jaar	23.161	14	26.485	14
> 20 jaar	111.376	272	109.830	272
Totaal	139.008	292	137.143	291

LEEGSTAND

Ontwikkeling leegstand naar grootteklasse

m2	1-1-2016		1-1-2017	
	m2	objecten	m2	objecten
≤250	3.216	27	2.755	23
250-500	4.193	11	3.430	9
500-1.000	3.527	5	2.555	4
1.000-2.000	3.391	2	1.526	1
2.000-5.000	0	0	0	0
5.000-10.000	0	0	0	0
>10.000	0	0	0	0
Totaal	14.327	45	10.266	37

Ontwikkeling leegstand naar bouwjaar

	1-1-2016		1-1-2017	
	m2	objecten	m2	objecten
≤ 5 jaar	0	0	0	0
5-10 jaar	0	0	0	0
10-20 jaar	0	0	0	0
> 20 jaar	14.327	45	10.266	37
Totaal	14.327	45	10.266	37

AANBOD

Ontwikkeling aanbod naar grootteklasse

m2	1-1-2016		1-1-2017	
	m2	objecten	m2	objecten
≤250	0	0	0	0
250-500	0	0	0	0
500-1.000	547	1	0	0
1.000-2.000	0	0	0	0
2.000-5.000	0	0	0	0
5.000-10.000	0	0	0	0
>10.000	0	0	0	0
Totaal	547	1	0	0

Ontwikkeling aanbod naar bouwjaar

	1-1-2016		1-1-2017	
	m2	objecten	m2	objecten
≤ 5 jaar	0	0	0	0
5-10 jaar	0	0	0	0
10-20 jaar	0	0	0	0
> 20 jaar	547	1	0	0
Totaal	547	1	0	0

OPNAME

Ontwikkeling aanbod naar grootteklasse

m2	1-1-2016		1-1-2017	
	m2	objecten	m2	objecten
≤250	0	0	261	2
250-500	0	0	1.289	3
500-1.000	0	0	972	1
1.000-2.000	0	0	0	0
2.000-5.000	0	0	0	0
5.000-10.000	0	0	0	0
>10.000	0	0	0	0
Totaal	0	0	2.522	6

Ontwikkeling aanbod naar bouwjaar

	1-1-2016		1-1-2017	
	m2	objecten	m2	objecten
≤ 5 jaar	0	0	0	0
5-10 jaar	0	0	0	0
10-20 jaar	0	0	0	0
> 20 jaar	0	0	2.522	6
Totaal	0	0	2.522	6

ONTTREKKINGEN

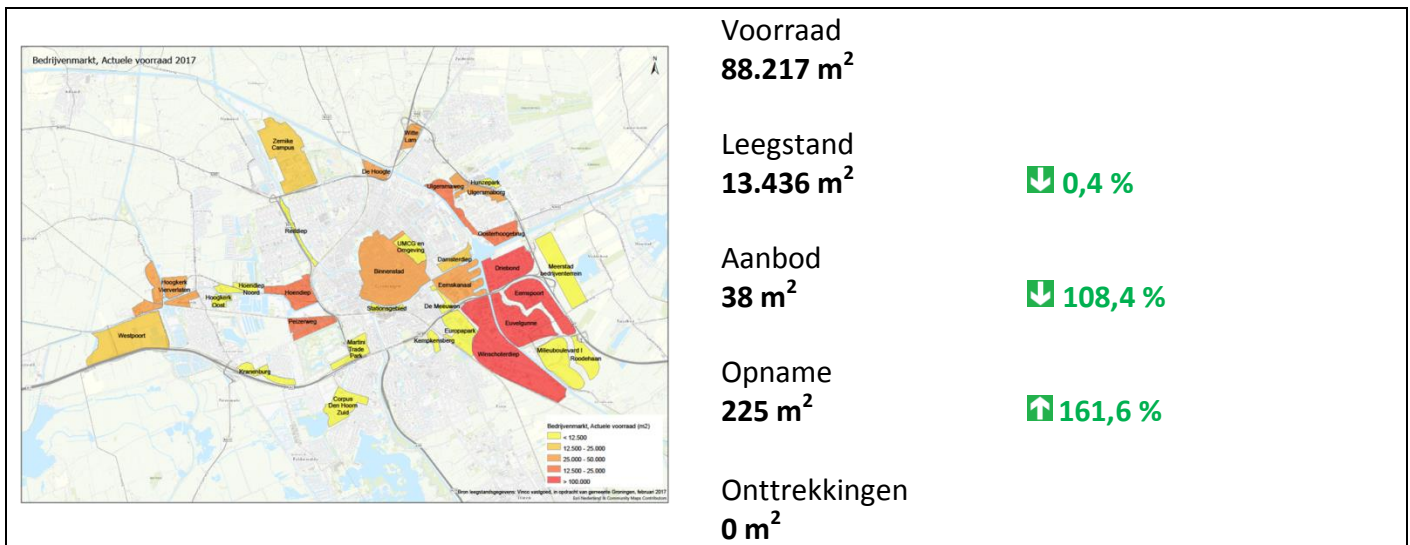
Ontwikkeling aanbod naar grootteklasse

m2	1-1-2016		1-1-2017	
	m2	objecten	m2	objecten
≤250	0	0	0	0
250-500	0	0	0	0
500-1.000	0	0	0	0
1.000-2.000	0	0	1.865	1
2.000-5.000	2.125	1	0	0
5.000-10.000	0	0	0	0
>10.000	0	0	0	0
Totaal	2.125	1	1.865	1

Ontwikkeling aanbod naar bouwjaar

	1-1-2016		1-1-2017	
	m2	objecten	m2	objecten
≤ 5 jaar	0	0	0	0
5-10 jaar	0	0	0	0
10-20 jaar	0	0	0	0
> 20 jaar	2.125	1	1.865	1
Totaal	2.125	1	1.865	1

Peizerweg



VOORRAAD

Ontwikkeling voorraad naar grootteklasse

m2	1-1-2016		1-1-2017	
	m2	objecten	m2	objecten
≤250	2.152	73	2.152	73
250-500	375	1	375	1
500-1.000	976	1	976	1
1.000-2.000	4.189	3	4.189	3
2.000-5.000	9.899	3	9.899	3
5.000-10.000	15.853	2	15.853	2
>10.000	54.773	3	54.773	3
Totaal	88.217	86	88.217	86

Ontwikkeling voorraad naar bouwjaar

	1-1-2016		1-1-2017	
	m2	objecten	m2	objecten
≤ 5 jaar	0	0	0	0
5-10 jaar	980	34	56	1
10-20 jaar	2.608	39	3.532	72
> 20 jaar	84.629	13	84.629	13
Totaal	88.217	86	88.217	86

LEEGSTAND

Ontwikkeling leegstand naar grootteklasse

m2	1-1-2016		1-1-2017	
	m2	objecten	m2	objecten
≤250	112	3	56	1
250-500	0	0	0	0
500-1.000	0	0	0	0
1.000-2.000	0	0	0	0
2.000-5.000	0	0	0	0
5.000-10.000	0	0	0	0
>10.000	13.380	1	13.380	1
Totaal	13.492	4	13.436	2

Ontwikkeling leegstand naar bouwjaar

	1-1-2016		1-1-2017	
	m2	objecten	m2	objecten
≤ 5 jaar	0	0	0	0
5-10 jaar	56	1	0	0
10-20 jaar	56	2	56	1
> 20 jaar	13.380	1	13.380	1
Totaal	13.492	4	13.436	2

AANBOD

Ontwikkeling aanbod naar grootteklasse

m2	1-1-2016		1-1-2017	
	m2	objecten	m2	objecten
≤250	60	2	38	1
250-500	263	1	0	0
500-1.000	0	0	0	0
1.000-2.000	0	0	0	0
2.000-5.000	0	0	0	0
5.000-10.000	0	0	0	0
>10.000	0	0	0	0
Totaal	323	3	38	1

Ontwikkeling aanbod naar bouwjaar

	1-1-2016		1-1-2017	
	m2	objecten	m2	objecten
≤ 5 jaar	0	0	0	0
5-10 jaar	0	0	0	0
10-20 jaar	60	2	0	0
> 20 jaar	263	1	38	1
Totaal	323	3	38	1

OPNAME

Ontwikkeling aanbod naar grootteklasse

m2	1-1-2016		1-1-2017	
	m2	objecten	m2	objecten
≤250	86	1	225	1
250-500	0	0	0	0
500-1.000	0	0	0	0
1.000-2.000	0	0	0	0
2.000-5.000	0	0	0	0
5.000-10.000	0	0	0	0
>10.000	0	0	0	0
Totaal	86	1	225	1

Ontwikkeling aanbod naar bouwjaar

	1-1-2016		1-1-2017	
	m2	objecten	m2	objecten
≤ 5 jaar	0	0	0	0
5-10 jaar	0	0	0	0
10-20 jaar	0	0	0	0
> 20 jaar	86	1	225	1
Totaal	86	1	225	1

ONTTREKKINGEN

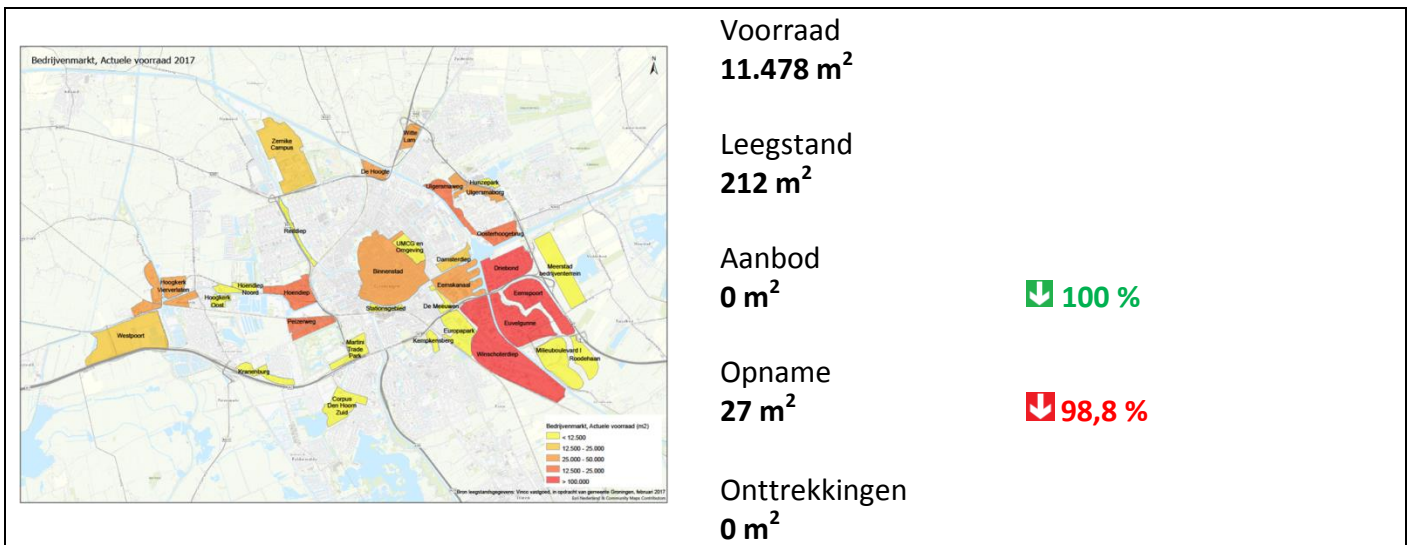
Ontwikkeling aanbod naar grootteklasse

m2	1-1-2016		1-1-2017	
	m2	objecten	m2	objecten
≤250	0	0	0	0
250-500	0	0	0	0
500-1.000	0	0	0	0
1.000-2.000	0	0	0	0
2.000-5.000	0	0	0	0
5.000-10.000	0	0	0	0
>10.000	0	0	0	0
Totaal	0	0	0	0

Ontwikkeling aanbod naar bouwjaar

	1-1-2016		1-1-2017	
	m2	objecten	m2	objecten
≤ 5 jaar	0	0	0	0
5-10 jaar	0	0	0	0
10-20 jaar	0	0	0	0
> 20 jaar	0	0	0	0
Totaal	0	0	0	0

Reitdiep



VOORRAAD

Ontwikkeling voorraad naar grootteklasse

m2	1-1-2016		1-1-2017	
	m2	objecten	m2	objecten
≤250	325	2	325	2
250-500	0	0	0	0
500-1.000	2.706	3	2.706	3
1.000-2.000	1.037	1	1.037	1
2.000-5.000	7.410	2	7.410	2
5.000-10.000	0	0	0	0
>10.000	0	0	0	0
Totaal	11.478	8	11.478	8

Ontwikkeling voorraad naar bouwjaar

	1-1-2016		1-1-2017	
	m2	objecten	m2	objecten
≤ 5 jaar	0	0	0	0
5-10 jaar	0	0	0	0
10-20 jaar	797	1	797	1
> 20 jaar	10.681	7	10.681	7
Totaal	11.478	8	11.478	8

LEEGSTAND

Ontwikkeling leegstand naar grootteklasse

m2	1-1-2016		1-1-2017	
	m2	objecten	m2	objecten
≤250	212	1	212	1
250-500	0	0	0	0
500-1.000	0	0	0	0
1.000-2.000	0	0	0	0
2.000-5.000	0	0	0	0
5.000-10.000	0	0	0	0
>10.000	0	0	0	0
Totaal	212	1	212	1

Ontwikkeling leegstand naar bouwjaar

	1-1-2016		1-1-2017	
	m2	objecten	m2	objecten
≤ 5 jaar	0	0	0	0
5-10 jaar	0	0	0	0
10-20 jaar	0	0	0	0
> 20 jaar	212	1	212	1
Totaal	212	1	212	1

AANBOD

Ontwikkeling aanbod naar grootteklasse

m2	1-1-2016		1-1-2017	
	m2	objecten	m2	objecten
≤250	29	1	0	0
250-500	0	0	0	0
500-1.000	0	0	0	0
1.000-2.000	0	0	0	0
2.000-5.000	0	0	0	0
5.000-10.000	0	0	0	0
>10.000	0	0	0	0
Totaal	29	1	0	0

Ontwikkeling aanbod naar bouwjaar

	1-1-2016		1-1-2017	
	m2	objecten	m2	objecten
≤ 5 jaar	0	0	0	0
5-10 jaar	0	0	0	0
10-20 jaar	0	0	0	0
> 20 jaar	29	1	0	0
Totaal	29	1	0	0

OPNAME

Ontwikkeling aanbod naar grootteklasse

m2	1-1-2016		1-1-2017	
	m2	objecten	m2	objecten
≤250	0	0	27	1
250-500	0	0	0	0
500-1.000	0	0	0	0
1.000-2.000	2.237	2	0	0
2.000-5.000	0	0	0	0
5.000-10.000	0	0	0	0
>10.000	0	0	0	0
Totaal	2.237	2	27	1

Ontwikkeling aanbod naar bouwjaar

	1-1-2016		1-1-2017	
	m2	objecten	m2	objecten
≤ 5 jaar	0	0	0	0
5-10 jaar	0	0	0	0
10-20 jaar	0	0	0	0
> 20 jaar	2.237	2	27	1
Totaal	2.237	2	27	1

ONTTREKKINGEN

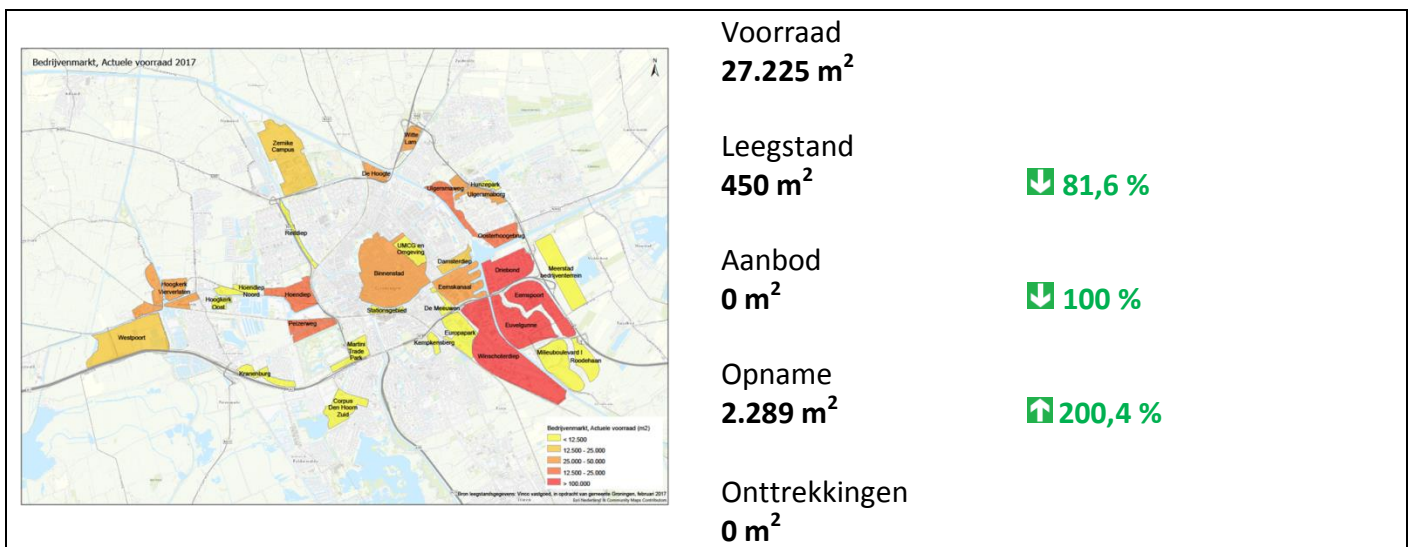
Ontwikkeling aanbod naar grootteklasse

m2	1-1-2016		1-1-2017	
	m2	objecten	m2	objecten
≤250	0	0	0	0
250-500	0	0	0	0
500-1.000	1.000	1	0	0
1.000-2.000	1.720	1	0	0
2.000-5.000	0	0	0	0
5.000-10.000	0	0	0	0
>10.000	0	0	0	0
Totaal	2.720	2	0	0

Ontwikkeling aanbod naar bouwjaar

	1-1-2016		1-1-2017	
	m2	objecten	m2	objecten
≤ 5 jaar	0	0	0	0
5-10 jaar	0	0	0	0
10-20 jaar	0	0	0	0
> 20 jaar	2.720	2	0	0
Totaal	2.720	2	0	0

Ulgersmaborg



VOORRAAD

Ontwikkeling voorraad naar grootteklasse

m2	1-1-2016		1-1-2017	
	m2	objecten	m2	objecten
≤250	1.829	10	1.829	10
250-500	3.201	10	3.201	10
500-1.000	11.646	17	11.646	17
1.000-2.000	8.488	6	8.488	6
2.000-5.000	2.061	1	2.061	1
5.000-10.000	0	0	0	0
>10.000	0	0	0	0
Totaal	27.225	44	27.225	44

Ontwikkeling voorraad naar bouwjaar

	1-1-2016		1-1-2017	
	m2	objecten	m2	objecten
≤ 5 jaar	336	2	336	2
5-10 jaar	282	1	282	1
10-20 jaar	10.429	21	10.429	21
> 20 jaar	16.178	20	16.178	20
Totaal	27.225	44	27.225	44

LEEGSTAND

Ontwikkeling leegstand naar grootteklasse

m2	1-1-2016		1-1-2017	
	m2	objecten	m2	objecten
≤250	160	1	0	0
250-500	0	0	450	1
500-1.000	2.289	3	0	0
1.000-2.000	0	0	0	0
2.000-5.000	0	0	0	0
5.000-10.000	0	0	0	0
>10.000	0	0	0	0
Totaal	2.449	4	450	1

Ontwikkeling leegstand naar bouwjaar

	1-1-2016		1-1-2017	
	m2	objecten	m2	objecten
≤ 5 jaar	0	0	0	0
5-10 jaar	0	0	0	0
10-20 jaar	618	1	450	1
> 20 jaar	1.831	3	0	0
Totaal	2.449	4	450	1

AANBOD

Ontwikkeling aanbod naar grootteklasse

m2	1-1-2016		1-1-2017	
	m2	objecten	m2	objecten
≤250	90	1	0	0
250-500	0	0	0	0
500-1.000	575	1	0	0
1.000-2.000	1.230	1	0	0
2.000-5.000	0	0	0	0
5.000-10.000	0	0	0	0
>10.000	0	0	0	0
Totaal	1.895	3	0	0

Ontwikkeling aanbod naar bouwjaar

	1-1-2016		1-1-2017	
	m2	objecten	m2	objecten
≤ 5 jaar	0	0	0	0
5-10 jaar	0	0	0	0
10-20 jaar	665	2	0	0
> 20 jaar	1.230	1	0	0
Totaal	1.895	3	0	0

OPNAME

Ontwikkeling aanbod naar grootteklasse

m2	1-1-2016		1-1-2017	
	m2	objecten	m2	objecten
≤250	225	1	0	0
250-500	0	0	0	0
500-1.000	537	1	2.289	3
1.000-2.000	0	0	0	0
2.000-5.000	0	0	0	0
5.000-10.000	0	0	0	0
>10.000	0	0	0	0
Totaal	762	2	2.289	3

Ontwikkeling aanbod naar bouwjaar

	1-1-2016		1-1-2017	
	m2	objecten	m2	objecten
≤ 5 jaar	0	0	0	0
5-10 jaar	0	0	0	0
10-20 jaar	0	0	618	1
> 20 jaar	762	2	1.671	2
Totaal	762	2	2.289	3

ONTTREKKINGEN

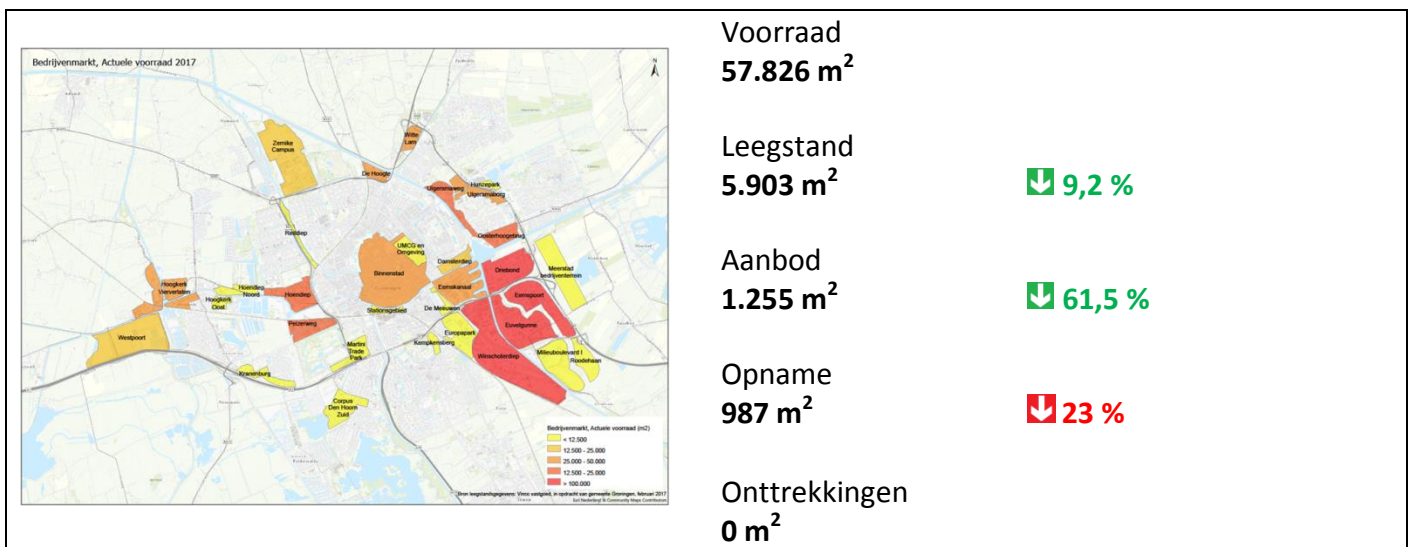
Ontwikkeling aanbod naar grootteklasse

m2	1-1-2016		1-1-2017	
	m2	objecten	m2	objecten
≤250	0	0	0	0
250-500	0	0	0	0
500-1.000	0	0	0	0
1.000-2.000	0	0	0	0
2.000-5.000	0	0	0	0
5.000-10.000	0	0	0	0
>10.000	0	0	0	0
Totaal	0	0	0	0

Ontwikkeling aanbod naar bouwjaar

	1-1-2016		1-1-2017	
	m2	objecten	m2	objecten
≤ 5 jaar	0	0	0	0
5-10 jaar	0	0	0	0
10-20 jaar	0	0	0	0
> 20 jaar	0	0	0	0
Totaal	0	0	0	0

Ulgersmaweg



VOORRAAD

Ontwikkeling voorraad naar grootteklasse

m2	1-1-2016		1-1-2017	
	m2	objecten	m2	objecten
≤250	4.239	25	4.239	25
250-500	4.499	12	4.499	12
500-1.000	7.457	10	7.457	10
1.000-2.000	18.225	12	18.225	12
2.000-5.000	10.158	4	10.158	4
5.000-10.000	13.248	2	13.248	2
>10.000	0	0	0	0
Totaal	57.826	65	57.826	65

Ontwikkeling voorraad naar bouwjaar

	1-1-2016		1-1-2017	
	m2	objecten	m2	objecten
≤ 5 jaar	0	0	0	0
5-10 jaar	498	1	498	1
10-20 jaar	5.795	8	5.350	7
> 20 jaar	51.533	56	51.978	57
Totaal	57.826	65	57.826	65

LEEGSTAND

Ontwikkeling leegstand naar grootteklasse

m2	1-1-2016		1-1-2017	
	m2	objecten	m2	objecten
≤250	700	5	404	3
250-500	283	1	283	1
500-1.000	691	1	0	0
1.000-2.000	4.828	3	5.216	3
2.000-5.000	0	0	0	0
5.000-10.000	0	0	0	0
>10.000	0	0	0	0
Totaal	6.502	10	5.903	7

Ontwikkeling leegstand naar bouwjaar

	1-1-2016		1-1-2017	
	m2	objecten	m2	objecten
≤ 5 jaar	0	0	0	0
5-10 jaar	0	0	0	0
10-20 jaar	0	0	0	0
> 20 jaar	6.502	10	5.903	7
Totaal	6.502	10	5.903	7

AANBOD

Ontwikkeling aanbod naar grootteklasse

m2	1-1-2016		1-1-2017	
	m2	objecten	m2	objecten
≤250	0	0	795	4
250-500	380	1	460	1
500-1.000	0	0	0	0
1.000-2.000	0	0	0	0
2.000-5.000	2.881	1	0	0
5.000-10.000	0	0	0	0
>10.000	0	0	0	0
Totaal	3.261	2	1.255	5

Ontwikkeling aanbod naar bouwjaar

	1-1-2016		1-1-2017	
	m2	objecten	m2	objecten
≤ 5 jaar	0	0	0	0
5-10 jaar	0	0	0	0
10-20 jaar	0	0	660	2
> 20 jaar	3.261	2	595	3
Totaal	3.261	2	1.255	5

OPNAME

Ontwikkeling aanbod naar grootteklasse

m2	1-1-2016		1-1-2017	
	m2	objecten	m2	objecten
≤250	0	0	296	2
250-500	0	0	0	0
500-1.000	0	0	691	1
1.000-2.000	1.282	1	0	0
2.000-5.000	0	0	0	0
5.000-10.000	0	0	0	0
>10.000	0	0	0	0
Totaal	1.282	1	987	3

Ontwikkeling aanbod naar bouwjaar

	1-1-2016		1-1-2017	
	m2	objecten	m2	objecten
≤ 5 jaar	0	0	0	0
5-10 jaar	0	0	0	0
10-20 jaar	0	0	0	0
> 20 jaar	1.282	1	987	3
Totaal	1.282	1	987	3

ONTTREKKINGEN

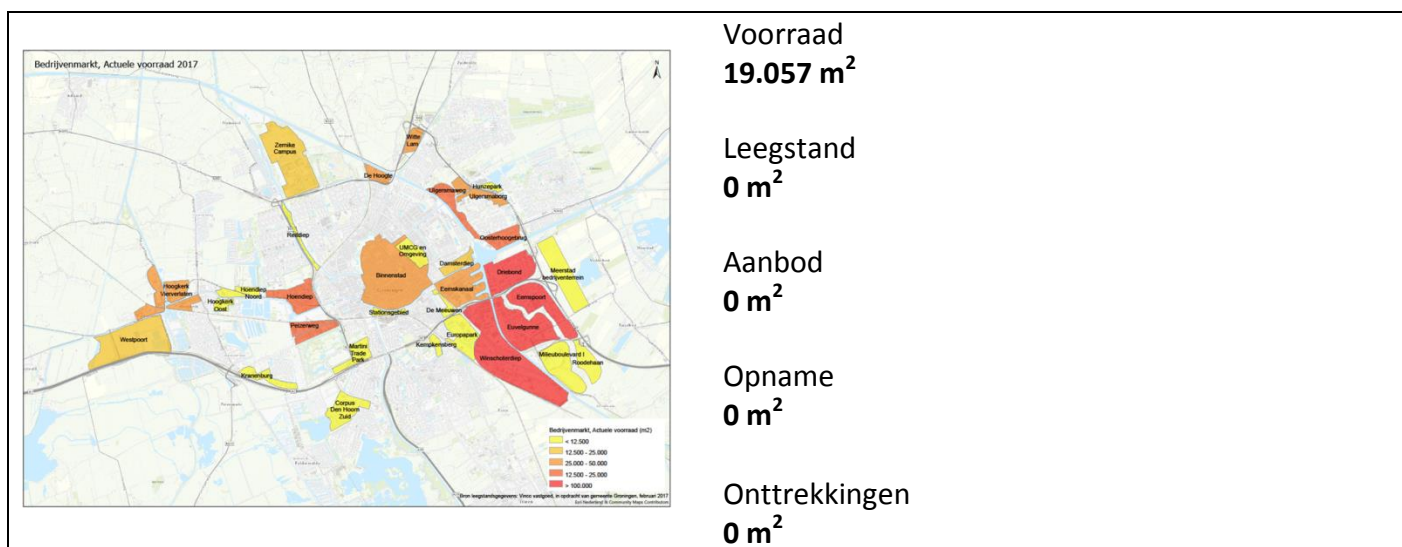
Ontwikkeling aanbod naar grootteklasse

m2	1-1-2016		1-1-2017	
	m2	objecten	m2	objecten
≤250	0	0	0	0
250-500	0	0	0	0
500-1.000	0	0	0	0
1.000-2.000	0	0	0	0
2.000-5.000	0	0	0	0
5.000-10.000	0	0	0	0
>10.000	0	0	0	0
Totaal	0	0	0	0

Ontwikkeling aanbod naar bouwjaar

	1-1-2016		1-1-2017	
	m2	objecten	m2	objecten
≤ 5 jaar	0	0	0	0
5-10 jaar	0	0	0	0
10-20 jaar	0	0	0	0
> 20 jaar	0	0	0	0
Totaal	0	0	0	0

Westpoort



VOORRAAD

Ontwikkeling voorraad naar grootteklasse

m2	1-1-2016		1-1-2017	
	m2	objecten	m2	objecten
≤250	0	0	0	0
250-500	0	0	0	0
500-1.000	691	1	691	1
1.000-2.000	1.548	1	1.548	1
2.000-5.000	0	0	0	0
5.000-10.000	0	0	0	0
>10.000	16.818	1	16.818	1
Totaal	19.057	3	19.057	3

Ontwikkeling voorraad naar bouwjaar

	1-1-2016		1-1-2017	
	m2	objecten	m2	objecten
≤ 5 jaar	2.239	2	2.239	2
5-10 jaar	16.818	1	16.818	1
10-20 jaar	0	0	0	0
> 20 jaar	0	0	0	0
Totaal	19.057	3	19.057	3

LEEGSTAND

Ontwikkeling leegstand naar grootteklasse

m2	1-1-2016		1-1-2017	
	m2	objecten	m2	objecten
≤250	0	0	0	0
250-500	0	0	0	0
500-1.000	0	0	0	0
1.000-2.000	0	0	0	0
2.000-5.000	0	0	0	0
5.000-10.000	0	0	0	0
>10.000	0	0	0	0
Totaal	0	0	0	0

Ontwikkeling leegstand naar bouwjaar

	1-1-2016		1-1-2017	
	m2	objecten	m2	objecten
≤ 5 jaar	0	0	0	0
5-10 jaar	0	0	0	0
10-20 jaar	0	0	0	0
> 20 jaar	0	0	0	0
Totaal	0	0	0	0

AANBOD

Ontwikkeling aanbod naar grootteklasse

m2	1-1-2016		1-1-2017	
	m2	objecten	m2	objecten
≤250	0	0	0	0
250-500	0	0	0	0
500-1.000	0	0	0	0
1.000-2.000	0	0	0	0
2.000-5.000	0	0	0	0
5.000-10.000	0	0	0	0
>10.000	0	0	0	0
Totaal	0	0	0	0

Ontwikkeling aanbod naar bouwjaar

	1-1-2016		1-1-2017	
	m2	objecten	m2	objecten
≤ 5 jaar	0	0	0	0
5-10 jaar	0	0	0	0
10-20 jaar	0	0	0	0
> 20 jaar	0	0	0	0
Totaal	0	0	0	0

OPNAME

Ontwikkeling aanbod naar grootteklasse

m2	1-1-2016		1-1-2017	
	m2	objecten	m2	objecten
≤250	0	0	0	0
250-500	0	0	0	0
500-1.000	0	0	0	0
1.000-2.000	0	0	0	0
2.000-5.000	0	0	0	0
5.000-10.000	0	0	0	0
>10.000	0	0	0	0
Totaal	0	0	0	0

Ontwikkeling aanbod naar bouwjaar

	1-1-2016		1-1-2017	
	m2	objecten	m2	objecten
≤ 5 jaar	0	0	0	0
5-10 jaar	0	0	0	0
10-20 jaar	0	0	0	0
> 20 jaar	0	0	0	0
Totaal	0	0	0	0

ONTTREKKINGEN

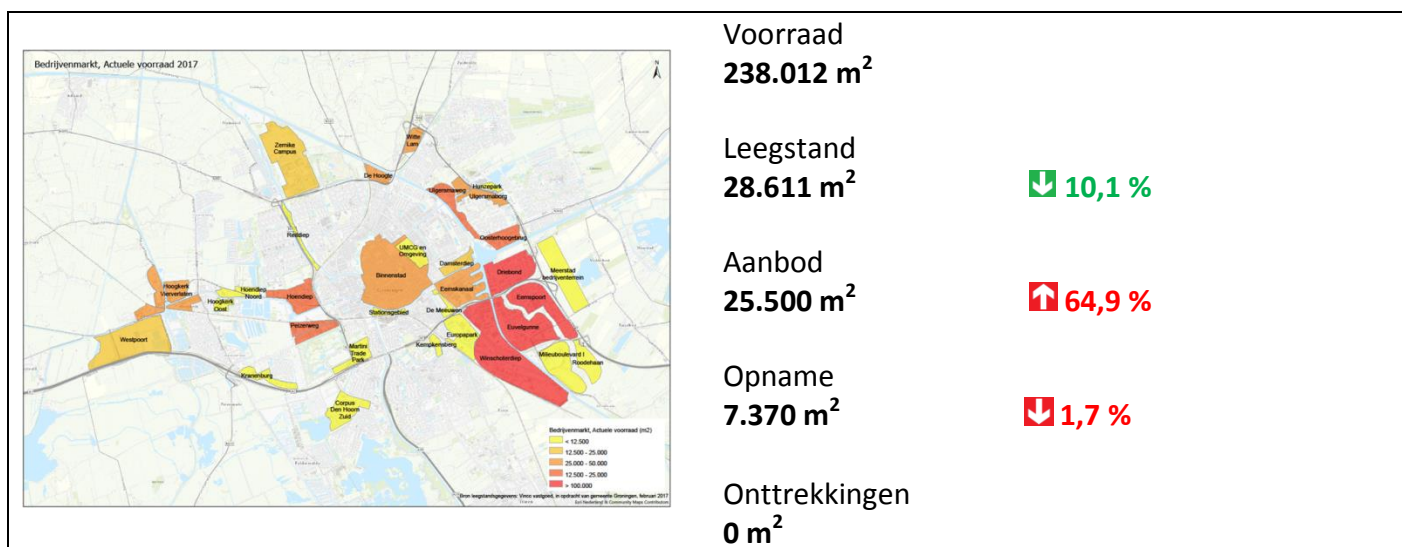
Ontwikkeling aanbod naar grootteklasse

m2	1-1-2016		1-1-2017	
	m2	objecten	m2	objecten
≤250	0	0	0	0
250-500	0	0	0	0
500-1.000	0	0	0	0
1.000-2.000	0	0	0	0
2.000-5.000	0	0	0	0
5.000-10.000	0	0	0	0
>10.000	0	0	0	0
Totaal	0	0	0	0

Ontwikkeling aanbod naar bouwjaar

	1-1-2016		1-1-2017	
	m2	objecten	m2	objecten
≤ 5 jaar	0	0	0	0
5-10 jaar	0	0	0	0
10-20 jaar	0	0	0	0
> 20 jaar	0	0	0	0
Totaal	0	0	0	0

Winschoterdiep



Voorraad
238.012 m²

Leegstand
28.611 m² ↓ 10,1 %

Aanbod
25.500 m² ↑ 64,9 %

Opname
7.370 m² ↓ 1,7 %

Onttrekkingen
0 m²

VOORRAAD

Ontwikkeling voorraad naar grootteklasse

m2	1-1-2016		1-1-2017	
	m2	objecten	m2	objecten
≤250	6.381	42	6.381	42
250-500	8.730	24	8.730	24
500-1.000	22.117	32	22.117	32
1.000-2.000	60.683	44	60.683	44
2.000-5.000	80.644	26	80.644	26
5.000-10.000	36.106	5	36.106	5
>10.000	23.351	2	23.351	2
Totaal	238.012	175	238.012	175

Ontwikkeling voorraad naar bouwjaar

	1-1-2016		1-1-2017	
	m2	objecten	m2	objecten
≤ 5 jaar	9.764	5	2.382	3
5-10 jaar	14.084	8	20.375	8
10-20 jaar	14.827	26	14.589	27
> 20 jaar	199.337	135	200.666	137
Totaal	238.012	174	238.012	175

LEEGSTAND

Ontwikkeling leegstand naar grootteklasse

m2	1-1-2016		1-1-2017	
	m2	objecten	m2	objecten
≤250	1.115	6	1.086	6
250-500	1.022	3	645	2
500-1.000	3.315	4	1.454	2
1.000-2.000	12.280	9	10.951	8
2.000-5.000	6.437	3	6.832	3
5.000-10.000	7.643	1	7.643	1
>10.000	0	0	0	0
Totaal	31.812	26	28.611	22

Ontwikkeling leegstand naar bouwjaar

	1-1-2016		1-1-2017	
	m2	objecten	m2	objecten
≤ 5 jaar	0	0	0	0
5-10 jaar	0	0	0	0
10-20 jaar	4.252	5	2.723	3
> 20 jaar	27.560	21	25.888	19
Totaal	31.812	26	28.611	22

AANBOD

Ontwikkeling aanbod naar grootteklasse

m2	1-1-2016		1-1-2017	
	m2	objecten	m2	objecten
≤250	250	2	521	3
250-500	396	1	0	0
500-1.000	3.023	4	2.353	3
1.000-2.000	9.186	7	8.065	6
2.000-5.000	3.160	1	5.890	2
5.000-10.000	0	0	8.671	1
>10.000	0	0	0	0
Totaal	16.015	15	25.500	15

Ontwikkeling aanbod naar bouwjaar

	1-1-2016		1-1-2017	
	m2	objecten	m2	objecten
≤ 5 jaar	0	0	0	0
5-10 jaar	0	0	0	0
10-20 jaar	1.350	2	0	0
> 20 jaar	14.665	13	25.500	15
Totaal	16.015	15	25.500	15

OPNAME

Ontwikkeling aanbod naar grootteklasse

m2	1-1-2016		1-1-2017	
	m2	objecten	m2	objecten
≤250	175	1	320	2
250-500	0	0	300	1
500-1.000	601	1	1.741	2
1.000-2.000	3.409	3	2.969	2
2.000-5.000	3.310	1	2.040	1
5.000-10.000	0	0	0	0
>10.000	0	0	0	0
Totaal	7.495	6	7.370	8

Ontwikkeling aanbod naar bouwjaar

	1-1-2016		1-1-2017	
	m2	objecten	m2	objecten
≤ 5 jaar	0	0	0	0
5-10 jaar	0	0	0	0
10-20 jaar	0	0	200	1
> 20 jaar	7.495	6	7.170	7
Totaal	7.495	6	7.370	8

ONTTREKKINGEN

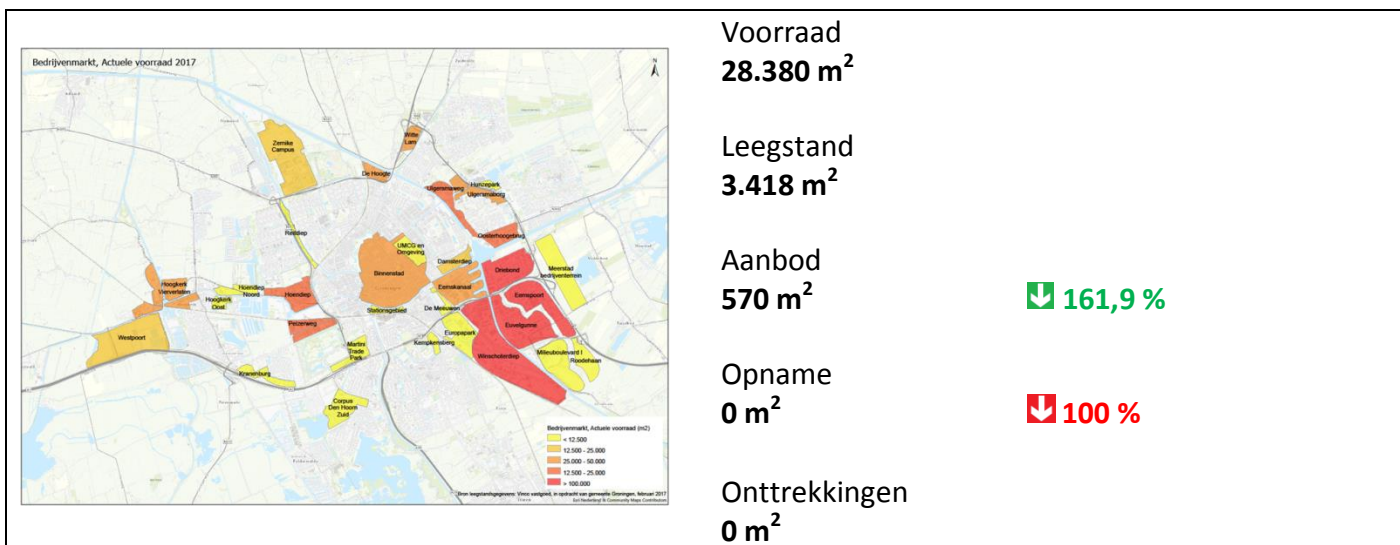
Ontwikkeling aanbod naar grootteklasse

m2	1-1-2016		1-1-2017	
	m2	objecten	m2	objecten
≤250	0	0	0	0
250-500	0	0	0	0
500-1.000	0	0	0	0
1.000-2.000	0	0	0	0
2.000-5.000	0	0	0	0
5.000-10.000	0	0	0	0
>10.000	0	0	0	0
Totaal	0	0	0	0

Ontwikkeling aanbod naar bouwjaar

	1-1-2016		1-1-2017	
	m2	objecten	m2	objecten
≤ 5 jaar	0	0	0	0
5-10 jaar	0	0	0	0
10-20 jaar	0	0	0	0
> 20 jaar	0	0	0	0
Totaal	0	0	0	0

Witte Lam



VOORRAAD

Ontwikkeling voorraad naar grootteklasse

m2	1-1-2016		1-1-2017	
	m2	objecten	m2	objecten
≤250	4.683	28	4.683	28
250-500	6.251	17	6.251	17
500-1.000	12.639	17	12.639	17
1.000-2.000	4.807	4	4.807	4
2.000-5.000	0	0	0	0
5.000-10.000	0	0	0	0
>10.000	0	0	0	0
Totaal	28.380	66	28.380	66

Ontwikkeling voorraad naar bouwjaar

	1-1-2016		1-1-2017	
	m2	objecten	m2	objecten
≤ 5 jaar	255	1	255	1
5-10 jaar	7.780	23	5.022	17
10-20 jaar	16.682	35	19.440	41
> 20 jaar	3.663	7	3.663	7
Totaal	28.380	66	28.380	66

LEEGSTAND

Ontwikkeling leegstand naar grootteklasse

m2	1-1-2016		1-1-2017	
	m2	objecten	m2	objecten
≤250	563	3	563	3
250-500	1.104	3	1.104	3
500-1.000	1.751	2	1.751	2
1.000-2.000	0	0	0	0
2.000-5.000	0	0	0	0
5.000-10.000	0	0	0	0
>10.000	0	0	0	0
Totaal	3.418	8	3.418	8

Ontwikkeling leegstand naar bouwjaar

	1-1-2016		1-1-2017	
	m2	objecten	m2	objecten
≤ 5 jaar	0	0	0	0
5-10 jaar	1.014	3	451	1
10-20 jaar	1.941	3	2.504	5
> 20 jaar	463	2	463	2
Totaal	3.418	8	3.418	8

AANBOD

Ontwikkeling aanbod naar grootteklasse

m2	1-1-2016		1-1-2017	
	m2	objecten	m2	objecten
≤250	210	1	70	1
250-500	0	0	500	1
500-1.000	700	1	0	0
1.000-2.000	0	0	0	0
2.000-5.000	0	0	0	0
5.000-10.000	0	0	0	0
>10.000	0	0	0	0
Totaal	910	2	570	2

Ontwikkeling aanbod naar bouwjaar

	1-1-2016		1-1-2017	
	m2	objecten	m2	objecten
≤ 5 jaar	0	0	0	0
5-10 jaar	210	1	0	0
10-20 jaar	700	1	570	2
> 20 jaar	0	0	0	0
Totaal	910	2	570	2

OPNAME

Ontwikkeling aanbod naar grootteklasse

m2	1-1-2016		1-1-2017	
	m2	objecten	m2	objecten
≤250	295	2	0	0
250-500	0	0	0	0
500-1.000	1.431	2	0	0
1.000-2.000	0	0	0	0
2.000-5.000	0	0	0	0
5.000-10.000	0	0	0	0
>10.000	0	0	0	0
Totaal	1.726	4	0	0

Ontwikkeling aanbod naar bouwjaar

	1-1-2016		1-1-2017	
	m2	objecten	m2	objecten
≤ 5 jaar	0	0	0	0
5-10 jaar	295	2	0	0
10-20 jaar	1.431	2	0	0
> 20 jaar	0	0	0	0
Totaal	1.726	4	0	0

ONTTREKKINGEN

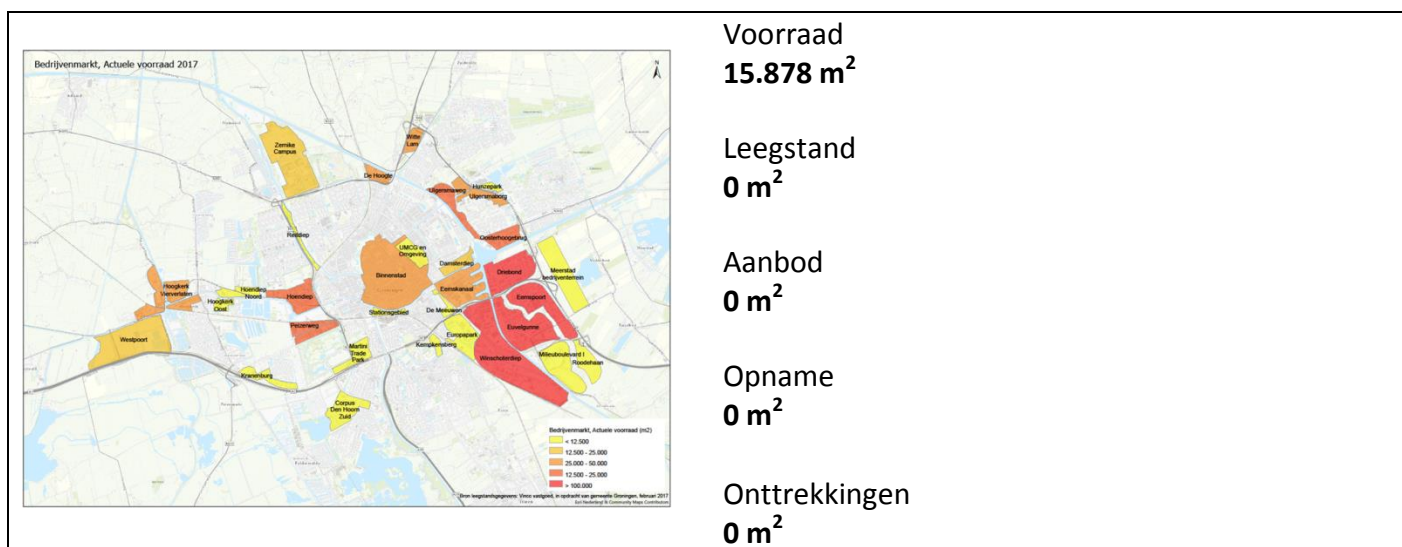
Ontwikkeling aanbod naar grootteklasse

m2	1-1-2016		1-1-2017	
	m2	objecten	m2	objecten
≤250	0	0	0	0
250-500	0	0	0	0
500-1.000	0	0	0	0
1.000-2.000	0	0	0	0
2.000-5.000	0	0	0	0
5.000-10.000	0	0	0	0
>10.000	0	0	0	0
Totaal	0	0	0	0

Ontwikkeling aanbod naar bouwjaar

	1-1-2016		1-1-2017	
	m2	objecten	m2	objecten
≤ 5 jaar	0	0	0	0
5-10 jaar	0	0	0	0
10-20 jaar	0	0	0	0
> 20 jaar	0	0	0	0
Totaal	0	0	0	0

Zernike Campus



VOORRAAD

Ontwikkeling voorraad naar grootteklasse

m2	1-1-2016		1-1-2017	
	m2	objecten	m2	objecten
≤250	231	1	231	1
250-500	0	0	0	0
500-1.000	2.322	3	2.322	3
1.000-2.000	0	0	0	0
2.000-5.000	3.120	1	3.120	1
5.000-10.000	0	0	0	0
>10.000	10.205	1	10.205	1
Totaal	15.878	6	15.878	6

Ontwikkeling voorraad naar bouwjaar

	1-1-2016		1-1-2017	
	m2	objecten	m2	objecten
≤ 5 jaar	886	1	0	0
5-10 jaar	3.120	1	4.006	2
10-20 jaar	11.230	3	11.230	3
> 20 jaar	642	1	642	1
Totaal	15.878	6	15.878	6

LEEGSTAND

Ontwikkeling leegstand naar grootteklasse

m2	1-1-2016		1-1-2017	
	m2	objecten	m2	objecten
≤250	0	0	0	0
250-500	0	0	0	0
500-1.000	0	0	0	0
1.000-2.000	0	0	0	0
2.000-5.000	0	0	0	0
5.000-10.000	0	0	0	0
>10.000	0	0	0	0
Totaal	0	0	0	0

Ontwikkeling leegstand naar bouwjaar

	1-1-2016		1-1-2017	
	m2	objecten	m2	objecten
≤ 5 jaar	0	0	0	0
5-10 jaar	0	0	0	0
10-20 jaar	0	0	0	0
> 20 jaar	0	0	0	0
Totaal	0	0	0	0

AANBOD

Ontwikkeling aanbod naar grootteklasse

m2	1-1-2016		1-1-2017	
	m2	objecten	m2	objecten
≤250	0	0	0	0
250-500	0	0	0	0
500-1.000	0	0	0	0
1.000-2.000	0	0	0	0
2.000-5.000	0	0	0	0
5.000-10.000	0	0	0	0
>10.000	0	0	0	0
Totaal	0	0	0	0

Ontwikkeling aanbod naar bouwjaar

	1-1-2016		1-1-2017	
	m2	objecten	m2	objecten
≤ 5 jaar	0	0	0	0
5-10 jaar	0	0	0	0
10-20 jaar	0	0	0	0
> 20 jaar	0	0	0	0
Totaal	0	0	0	0

OPNAME

Ontwikkeling aanbod naar grootteklasse

m2	1-1-2016		1-1-2017	
	m2	objecten	m2	objecten
≤250	0	0	0	0
250-500	0	0	0	0
500-1.000	0	0	0	0
1.000-2.000	0	0	0	0
2.000-5.000	0	0	0	0
5.000-10.000	0	0	0	0
>10.000	0	0	0	0
Totaal	0	0	0	0

Ontwikkeling aanbod naar bouwjaar

	1-1-2016		1-1-2017	
	m2	objecten	m2	objecten
≤ 5 jaar	0	0	0	0
5-10 jaar	0	0	0	0
10-20 jaar	0	0	0	0
> 20 jaar	0	0	0	0
Totaal	0	0	0	0

ONTTREKKINGEN

Ontwikkeling aanbod naar grootteklasse

m2	1-1-2016		1-1-2017	
	m2	objecten	m2	objecten
≤250	0	0	0	0
250-500	0	0	0	0
500-1.000	0	0	0	0
1.000-2.000	0	0	0	0
2.000-5.000	0	0	0	0
5.000-10.000	0	0	0	0
>10.000	0	0	0	0
Totaal	0	0	0	0

Ontwikkeling aanbod naar bouwjaar

	1-1-2016		1-1-2017	
	m2	objecten	m2	objecten
≤ 5 jaar	0	0	0	0
5-10 jaar	0	0	0	0
10-20 jaar	0	0	0	0
> 20 jaar	0	0	0	0
Totaal	0	0	0	0