



# Capaciteitsonderzoek bewegingsonderwijs

Gemeente Groningen, september 2020

## **Inhoudsopgave**

<b>1. Inleiding</b>	<b>3</b>
<b>2. Uitgangspunten huisvesting bewegingsonderwijs</b>	<b>4</b>
<b>3. Resultaten capaciteitsonderzoek bewegingsonderwijs</b>	<b>6</b>
<b>4. Analyse capaciteit per stadsdeel</b>	<b>8</b>
<b>5. Gymrooster 2020/2021</b>	<b>13</b>
<b>6. Conclusies</b>	<b>14</b>

## **1. Inleiding**

Om zorg te kunnen dragen voor een toekomstbestendige portefeuille van binnensportaccommodaties (gymzalen en sporthallen) wordt er een Integraal Accommodatieplan Bewegingsonderwijs en Binnensport (IABB) opgesteld. Het IABB moet inzicht geven in de maatregelen die de komende jaren moeten worden getroffen om te komen tot een toekomstbestendige portefeuille van binnensportaccommodaties, die het bewegingsonderwijs en de binnensport zo goed mogelijk faciliteert.

Het vertrekpunt voor het op te stellen IABB wordt gevormd door de resultaten van de capaciteitsonderzoeken voor binnensport en bewegingsonderwijs. In opdracht van de gemeente Groningen is recent een capaciteitsonderzoek naar de sportaccommodaties uitgevoerd, waar het huidige en toekomstig gebruik van verenigingen van gymzalen en sporthallen (binnensport) onderdeel van is. Daarnaast is door het Vastgoedbedrijf, DMO en Sport050 specifiek voor het bewegingsonderwijs een capaciteitsonderzoek uitgevoerd. De resultaten van dit laatstgenoemde capaciteitsonderzoek zijn samengevat in voorliggend memo.

In deze rapportage worden eerst de algemene uitgangspunten van de huisvesting voor het bewegingsonderwijs en de actuele afspraken met de schoolbesturen toegelicht. Vervolgens worden de resultaten van het capaciteitsonderzoek toegelicht. Ten slotte worden de conclusies van het onderzoek weergegeven.

## 2. Uitgangspunten huisvesting bewegingsonderwijs

Voor het gebruik van de gymlokalen voor bewegingsonderwijs zijn de onderwijswetgeving (WPO, WVO en WEC), de Verordening voorzieningen huisvesting onderwijs en de beleidsregel bekostiging lokalen bewegingsonderwijs van toepassing. De geharmoniseerde verordening is per 1 januari 2020 in werking getreden. De beleidsregel is ook geharmoniseerd en is begin juni 2020 vastgesteld door het college. In deze beleidsregel is de vergoedingssystematiek voor de lokalen voor bewegingsonderwijs vastgelegd.

Op grond van de genoemde wetgeving en beleidsregels zijn de volgende uitgangspunten en afspraken van toepassing op de toekenning van capaciteit voor bewegingsonderwijs aan de scholen.

- De gemeente heeft de zorg voor de planning en financiering van voldoende geschikte ruimte voor bewegingsonderwijs voor het PO ((speciaal) basisonderwijs en (voortgezet) speciaal onderwijs). Dit geldt ook voor het VO indien zij niet over eigen/of voldoende eigen accommodatie beschikt.
- De gemeente bekostigt ook de eerste inrichting bij nieuwbouw van gymzalen. Voor gymzalen die eigendom zijn van de gemeente draagt de gemeente ook zorg voor het onderhoud en de vervanging van de inrichting.
- Het gebruik van gymlokalen door het PO en SO is de verantwoordelijkheid van de gemeente. De gemeente wijst de uren toe.
- Het gebruik van gymlokalen (in eigendom van het schoolbestuur) door het VO is de verantwoordelijkheid van de school zelf. De gemeente komt uitsluitend in beeld als een schoolbestuur geen beschikking heeft over een eigen accommodatie of geconfronteerd wordt met een tekort aan capaciteit, of wanneer een gymzaal vervangen moet worden.
- De omvang van het door de gemeente bekostigde gebruik van gymlokalen door het PO en VO is gebaseerd op het aantal klokuren per week dat in de verordening onderwijshuisvesting is opgenomen.
  - o Voor PO bedraagt het aantal klokuren waarvoor de gemeente accommodatie beschikbaar moet stellen 1,5 klokuur<sup>1</sup> per week per groep leerlingen van zes jaar en ouder.
  - o Voor SO en SVO bedraagt het aantal klokuren waarvoor de gemeente accommodatie beschikbaar moet stellen tenminste 3,75 klokuur per week per groep leerlingen jonger dan zes jaar en tenminste 2,25 klokuur per groep leerlingen van zes jaar en ouder.
  - o Voor VO wordt het aantal klokuren berekend op basis van de in bijlage III deel B van de verordening opgenomen ruimtenormen en vermenigvuldigingsfactoren.
- De maximale capaciteit per gymlokaal is voor PO 26 klokuren per week en voor VO 40 klokuren per week.
- Voor het bewegingsonderwijs zijn de volgende afstandscriteria van toepassing, gemeten langs de kortste voor de leerling voldoende begaanbare en veilige weg:
  - o Maximaal 1 km voor een school in het basisonderwijs met minimaal 20 klokuren bewegingsonderwijs;
  - o Maximaal 1 km voor een school in het speciaal onderwijs met minimaal 10 groepen;
  - o Maximaal 2 km voor een school in het voortgezet speciaal onderwijs met minimaal 10 groepen;
  - o Maximaal 2 km voor een school in het voortgezet onderwijs.

---

<sup>1</sup> Met een in februari 2020 door de tweede kamer aangenomen amendement is vastgesteld dat er in het primair onderwijs minimaal twee uren bewegingsonderwijs moet worden gegeven. In een toelichting op het amendement is door de opstellers aangegeven dat dit twee lessen van 45 minuten betreft, waarmee het minimaal aantal klokuren bewegingsonderwijs overeenkomt met de in de verordening aangehouden capaciteit van 1,5 klokuren.

- De roostering van de bewegingsonderwijsuren gebeurt in afstemming met Sport050 en in samenwerking met de scholen via het Digitaal Onderwijs Loket<sup>2</sup>. Ook het aantal klokuren waar een school recht op heeft, de zogenaamde normuren, zijn inzichtelijk in het Digitaal Onderwijs Loket.
- Indien een school meer uren gebruik wil maken van een zaal dan de normuren, dan betaalt de school deze extra uren zelf. De extra uren kunnen op de door de school gewenste locatie worden ingevuld, wanneer op die locatie voldoende capaciteit beschikbaar is.

---

<sup>2</sup> Het Digitaal Onderwijs Loket is een portal waar alle informatie en aanvragen over onderwijshuisvesting wordt uitgewisseld tussen gemeente en schoolbesturen.

### 3. Resultaten capaciteitsonderzoek bewegingsonderwijs

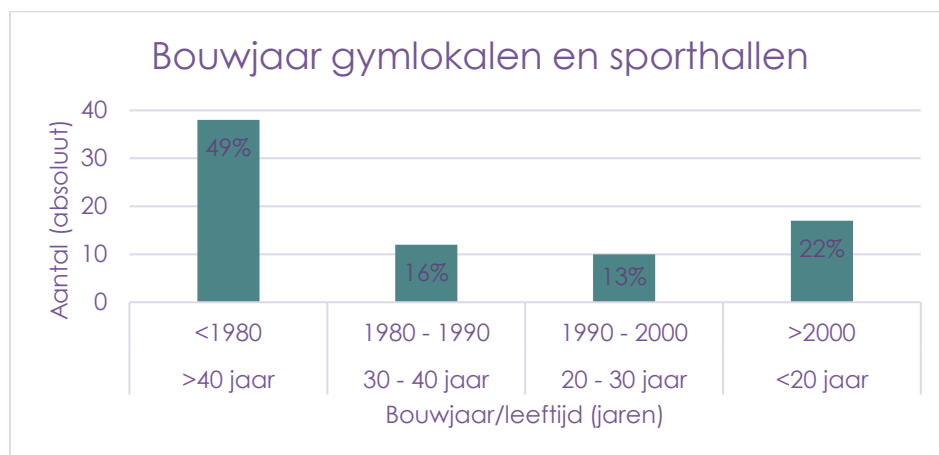
#### *Beschikbare capaciteit*

In de gemeente Groningen zijn momenteel 78 locaties (gymlokalen en sporthallen) waarin bewegingsonderwijs gegeven wordt, die gezamenlijk een capaciteit hebben van 106 zalen of zaaldelen. Aan het begin van het nieuwe schooljaar is de spelzaal van MFA de Wiardt met twee zaaldelen in gebruik genomen. Inclusief deze nieuwe zaaldelen is er, rekening houdend met een toewijzing naar PO (26 uur) of VO (40 uur) in totaal een capaciteit van 3.442 klokuren bewegingsonderwijs per week. Daarnaast zijn er vijf gymzalen die eigendom zijn van de gemeente, maar aan derden zijn verhuurd, en zijn er twee sporthallen in gebruik bij het MBO. Deze niet voor bewegingsonderwijs gebruikte zalen en hallen hebben een totale capaciteit van 290 klokuren, maar zijn vanwege de lopende huurafspraken of vanwege beperkingen of tekortkomingen van de accommodaties buiten de capaciteitsanalyse gelaten en worden beschouwd als ‘verborgen capaciteit’. Wanneer nodig kunnen deze zalen op termijn, door beëindiging van de huurcontracten of, indien mogelijk, door aanpassing van de accommodatie eventueel aan de capaciteit worden toegevoegd.

Behalve de nieuwbouw van MFA de Wiardt wordt er ook nieuwbouw gerealiseerd ter vervanging van het afgebrande gymlokaal aan de Molukkenstraat. Deze is naar verwachting in het schooljaar 2022/2023 weer inzetbaar. In het nieuw te bouwen IKC Groenewei worden twee zaaldelen gerealiseerd. Deze zijn naar verwachting ook met ingang van het schooljaar 2022/2023 inzetbaar. Deze extra capaciteit heeft een positief effect op toewijzingsmogelijkheden van gymlokalen.

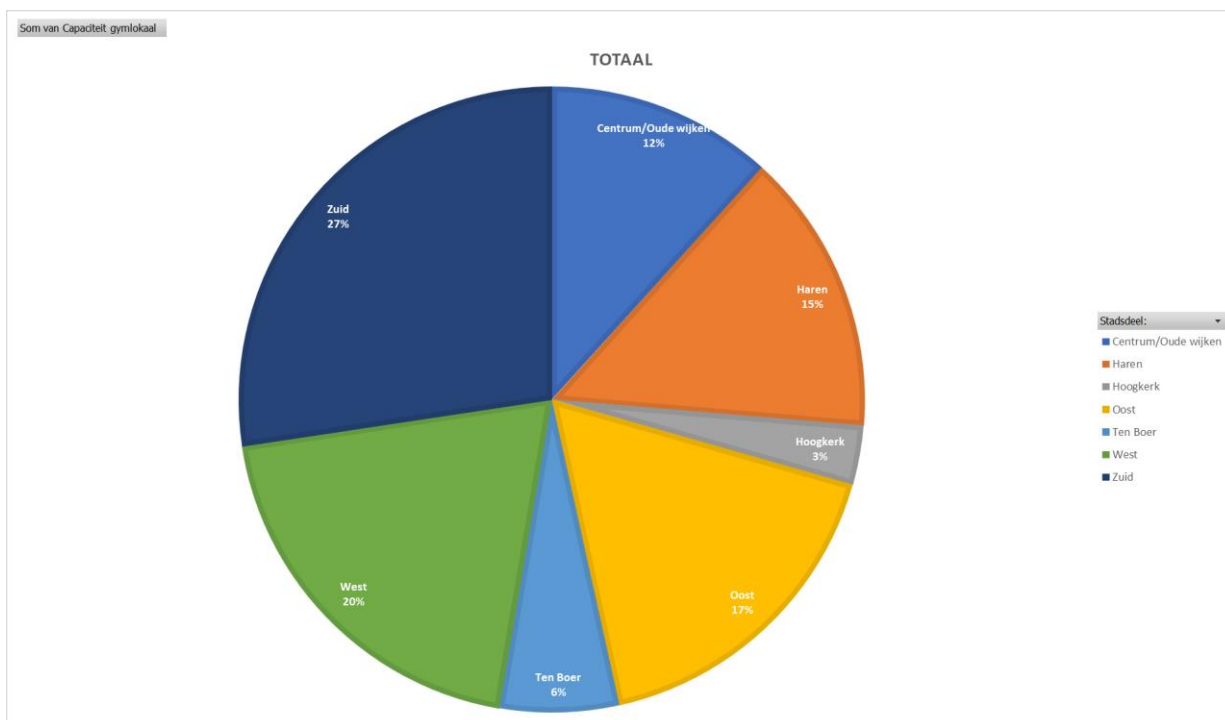
Inclusief de nieuwbouw en de ‘verborgen capaciteit’ is er vanaf het schooljaar 2022/2023 in totaal sprake van 87 locaties met 118 zaaldelen.

De gemiddelde leeftijd van de gymaccommodatie is 38 jaar. Bijna de helft van de gymaccommodaties is meer dan 40 jaar oud.



Figuur 1: bouwjaren gymaccommodaties

De capaciteit is als volgt verdeeld over de verschillende stadsdelen/dorpen:



Figuur 2: verdeling capaciteit klokuren over de stadsdelen

## 4. Analyse capaciteit per stadsdeel

In het capaciteitsonderzoek is per stadsdeel en per wijk een analyse gemaakt van de capaciteit versus de behoefte, uitgaande van de normatieve klokurenbehoefte. Daarbij zijn voor de toewijzing van de gymaccommodaties naar de verschillende scholen de in het gymrooster van het schooljaar 2019/2020 gehanteerde locaties aangehouden. In het capaciteitsonderzoek zijn de uren die de schoolbesturen in het schooljaar 2019/2020 boven de normuren hebben afgenomen, buiten beschouwing gelaten. Het invullen van het bewegingsonderwijs voor het (V)SO is voor sommige scholen maatwerk. Niet alle leerlingen zijn fysiek in staat bewegingsonderwijs te volgen, maar er kan in specifieke gevallen wel behoefte zijn aan ruimte voor therapie.

In de bijlage bij dit memo is per stadsdeel een staafdiagram van de bezetting van de aanwezige gymaccommodaties weergegeven. De kwaliteit van de gymaccommodaties is niet in het onderzoek betrokken. Dit is onderdeel van de aanpak van het IABB.

### Centrum/oude wijken

In het stadsdeel centrum/oude wijken zijn 11 zaaldelen beschikbaar, met een totale capaciteit van 370 klokuren. Na herbouw van het gymlokaal Molukkenstraat bedraagt de capaciteit 396 klokuren.

Rijlabels	Som van Capaciteit gymlokaal	Som van Normklokuren	Som van prognose 2025	Som van prognose 2030	Som van prognose 2035	Som van prognose 2039
Centrum/Oude wijken	370	301,58	332,83	333,58	330,58	332,83
Centrum	146	140,25	140,25	140,25	140,25	140,25
BO	26	20,25	20,25	20,25	20,25	20,25
VO	120	120	120	120	120	120
Korreweg	66	29,92	55,42	55,42	55,42	55,42
BO	26	6	31,5	31,5	31,5	31,5
VO	40	23,92	23,92	23,92	23,92	23,92
Oosterpark	26	23,25	30,75	32,25	29,25	29,25
BO	26	23,25	30,75	32,25	29,25	29,25
Schildersbuurt	26	13,5	15	16,5	16,5	16,5
BO	26	13,5	15	16,5	16,5	16,5
Zeeheldenbuurt	106	94,66	91,41	89,16	89,16	91,41
SO VSO	26	28	24,75	22,5	22,5	24,75
VO	80	66,66	66,66	66,66	66,66	66,66
<b>Eindtotaal</b>	<b>370</b>	<b>301,58</b>	<b>332,83</b>	<b>333,58</b>	<b>330,58</b>	<b>332,83</b>

Tabel 1: capaciteit en behoefte klokuren stadsdeel Centrum/Oude wijken

Voor het stadsdeel centrum/oude wijken blijkt dat de totale capaciteit toereikend is. Op wijkniveau en per onderwijssoort bezien, blijkt er een knelpunt te zijn voor het (V)SO in de Zeeheldenbuurt. Op basis van de huidige klokurenbehoefte is er namelijk een capaciteitstekort bij het gebruik van de gymzaal Van Heemskerkstraat door de Erasmusschool. Het tekort kan ruimschoots worden opgevangen op andere gymlocaties in de nabijheid.

Wanneer naar de behoefte per locatie wordt gekeken valt op dat op basis van de huidige toewijzing van scholen aan gymzalen er op termijn een tekort ontstaat op de locatie Goudenregenplein.

Rijlabels	Som van Capaciteit gymlokaal	Som van Normklokuren	Som van prognose 2025	Som van prognose 2030	Som van prognose 2035	Som van prognose 2039
Centrum/Oude wijken	26	23,25	30,75	32,25	29,25	29,25
Gymlokaal Goudenregenplein	26	23,25	30,75	32,25	29,25	29,25
Borgmanschool (17JG)	26	10	13	14,5	13	13
Siebe Jan Boumaschool		6	6	6	6	6
St. Michaëlschool		7,25	11,75	11,75	10,25	10,25
<b>Eindtotaal</b>	<b>26</b>	<b>23,25</b>	<b>30,75</b>	<b>32,25</b>	<b>29,25</b>	<b>29,25</b>

Tabel 2: capaciteit en behoefte klokuren locatie Goudenregenplein

Dit tekort kan, ook op lange termijn, worden opgevangen door de capaciteit die beschikbaar is aan de J.C. Kapteynlaan in te zetten voor de St. Michaëlschool.<sup>3</sup> Daarnaast ontstaat er enige extra capaciteit

<sup>3</sup> J.C. Kapteynlaan ligt op 1,0 km via de kortste, goed begaanbare en veilige weg van de locatie Star Numanstraat van de St. Michaëlschool.



wanneer het gymlokaal aan de Molukkenstraat (voornamelijk gebruikt door het Karrepad) weer beschikbaar is. Het Karrepad maakt nu gebruik van het gymlokaal Zuiderweg in Hoogkerk.

### Oost

In het stadsdeel Oost zijn 18 zalen/zaaldelen beschikbaar met een totale capaciteit van 580 klokuren. De behoefte aan klokuren bedraagt 379 uren.

Rijlabels	Som van Capaciteit gymlokaal	Som van Normklokuren	Som van prognose 2025	Som van prognose 2030	Som van prognose 2035	Som van prognose 2039
<b>Oost</b>	<b>580</b>	<b>378,92</b>	<b>358,02</b>	<b>365,02</b>	<b>376,27</b>	<b>379,27</b>
<b>BO</b>	<b>208</b>	<b>132</b>	<b>117</b>	<b>126</b>	<b>135</b>	<b>138</b>
Beijum	78	53,5	43,5	40,5	39	39
Euvelgunne	26	18	19,5	31,5	43,5	46,5
Lewenborg	78	42	36	36	34,5	34,5
Oosterhoogebrug	26	18,5	18	18	18	18
<b>SBO</b>	<b>26</b>	<b>26,25</b>	<b>26,25</b>	<b>26,25</b>	<b>28,5</b>	<b>28,5</b>
Lewenborg	26	26,25	26,25	26,25	28,5	28,5
<b>SO VSO</b>	<b>26</b>	<b>24,75</b>	<b>22,5</b>	<b>22,5</b>	<b>22,5</b>	<b>22,5</b>
Beijum	26	24,75	22,5	22,5	22,5	22,5
<b>VO</b>	<b>320</b>	<b>195,92</b>	<b>192,27</b>	<b>190,27</b>	<b>190,27</b>	<b>190,27</b>
Lewenborg	120	90,48	91,5	91,5	91,5	91,5
Oosterhoogebrug	200	105,44	100,77	98,77	98,77	98,77
<b>Eindtotaal</b>	<b>580</b>	<b>378,92</b>	<b>358,02</b>	<b>365,02</b>	<b>376,27</b>	<b>379,27</b>

Tabel 3: capaciteit en behoefte klokuren stadsdeel Oost

Bij de nieuwbouw van IKC Groenewei wordt een dubbele gymzaal gerealiseerd die zal worden gebruikt door de nieuwe school en daarnaast capaciteit biedt voor de Meeroeversschool. Deze zalen kunnen naar verwachting medio 2022 in gebruik worden genomen. Tot dat de permanente nieuwbouw gereed is, zal IKC Groenewei gebruik maken van de beschikbare capaciteit in Engelbert en kan eventueel worden uitgeweken naar Lewenborg.

Op wijkniveau per onderwijssoort blijkt een zeer beperkt tekort te zijn (0,25 uur) in de wijk Lewenborg voor het SBO (De Kimkiel), die gebruik maakt van hun eigen gymlokaal. In de praktijk blijkt dit vooralsnog geen probleem. Mocht dat wel spelen dan is in Lewenborg nog voldoende capaciteit in Gymlokaal Kiel, op ca. 700 m loopafstand van De Kimkiel.

Rijlabels	Som van Capaciteit gymlokaal	Som van Normklokuren	Som van prognose 2025	Som van prognose 2030	Som van prognose 2035	Som van prognose 2039
<b>Oost</b>	<b>224</b>	<b>158,73</b>	<b>153,75</b>	<b>153,75</b>	<b>154,5</b>	<b>154,5</b>
<b>BO</b>	<b>78</b>	<b>42</b>	<b>36</b>	<b>36</b>	<b>34,5</b>	<b>34,5</b>
Lewenborg	78	42	36	36	34,5	34,5
Gymlokaal Kiel	26	15	10,5	10,5	10,5	10,5
Sporthal Lewenborg (3 zalen)	52	27	25,5	25,5	24	24
<b>SBO</b>	<b>26</b>	<b>26,25</b>	<b>26,25</b>	<b>26,25</b>	<b>28,5</b>	<b>28,5</b>
Lewenborg	26	26,25	26,25	26,25	28,5	28,5
Gymlokaal Kluiiverboom	26	26,25	26,25	26,25	28,5	28,5
<b>VO</b>	<b>120</b>	<b>90,48</b>	<b>91,5</b>	<b>91,5</b>	<b>91,5</b>	<b>91,5</b>
Lewenborg	120	90,48	91,5	91,5	91,5	91,5
Gymlokalen Kluiiverboom 3x	120	85,98	87	87	87	87
Sporthal Lewenborg (3 zalen)		4,5	4,5	4,5	4,5	4,5
<b>Eindtotaal</b>	<b>224</b>	<b>158,73</b>	<b>153,75</b>	<b>153,75</b>	<b>154,5</b>	<b>154,5</b>

Tabel 4: capaciteit en behoefte klokuren Lewenborg

## West

In het stadsdeel West zijn 23 gymzalen beschikbaar met een totale capaciteit van 780 klokuren.

Rijlabels	Som van Capaciteit gymlokaal	Som van Normklokuren	Som van prognose 2025	Som van prognose 2030	Som van prognose 2035	Som van prognose 2039
<b>West</b>	<b>780</b>	<b>504,25</b>	<b>519,85</b>	<b>517,35</b>	<b>520,6</b>	<b>549,35</b>
<b>BO</b>	<b>248</b>	<b>127,5</b>	<b>149</b>	<b>150,5</b>	<b>147,5</b>	<b>143</b>
Dorkwerd	52	40,25	43,25	43,25	43,25	41,75
Paddepoel	26	21	24	25,5	25,5	24
Selwerd	104	34,5	44	44	44	42,5
Vinkhuizen	66	31,75	37,75	37,75	34,75	34,75
<b>SBO</b>	<b>52</b>	<b>21,75</b>	<b>29,25</b>	<b>31,5</b>	<b>31,5</b>	<b>33,75</b>
Selwerd	26	13,5	15,75	18	18	18
Vinkhuizen	26	8,25	13,5	13,5	13,5	15,75
<b>SO VSO</b>	<b>160</b>	<b>107,32</b>	<b>95,75</b>	<b>90,5</b>	<b>96,75</b>	<b>127,75</b>
Dorkwerd	40	31				31
Vinkhuizen	120	76,32	95,75	90,5	96,75	96,75
<b>VO</b>	<b>320</b>	<b>247,68</b>	<b>245,85</b>	<b>244,85</b>	<b>244,85</b>	<b>244,85</b>
Selwerd	160	123,49	121,66	120,66	120,66	120,66
Vinkhuizen	160	124,19	124,19	124,19	124,19	124,19
<b>Eindtotaal</b>	<b>780</b>	<b>504,25</b>	<b>519,85</b>	<b>517,35</b>	<b>520,6</b>	<b>549,35</b>

Tabel 5: capaciteit en behoefte klokuren stadsdeel West

In alle wijken is voldoende capaciteit aanwezig. Op dit moment is op geen van de gymaccommodaties sprake van een capaciteitstekort. Wel wordt er voor gymlokaal Slenk een tekort ervaren doordat scholen meer uren afnemen dan de normatieve klokuren. Om dit tekort op te vangen wordt er uitgeweken naar gymlokaal Agaatstraat.

## Zuid

In het stadsdeel Zuid zijn (inclusief Sportzaal de Wiardt) 28 zalen/zaaldelen beschikbaar voor bewegingsonderwijs, met een totale capaciteit van 952 klokuren.

Rijlabels	Som van Capaciteit gymlokaal	Som van Normklokuren	Som van prognose 2025	Som van prognose 2030	Som van prognose 2035	Som van prognose 2039
<b>Zuid</b>	<b>952</b>	<b>694,2</b>	<b>714,14</b>	<b>717,64</b>	<b>725,14</b>	<b>720,97</b>
<b>BO</b>	<b>208</b>	<b>144</b>	<b>147,5</b>	<b>150</b>	<b>151,5</b>	<b>151,5</b>
Coendersborg	52	59	59	61,5	61,5	61,5
Corpus Den Hoorn	52	31,5	36	36	36	36
De Wijert	78	24	22,5	21	21	21
Hereweg	26	19,5	19,5	19,5	19,5	19,5
Oosterpoort		10	10,5	12	13,5	13,5
<b>SBO</b>	<b>52</b>	<b>44,75</b>	<b>40,5</b>	<b>42,75</b>	<b>46,5</b>	<b>46,5</b>
Corpus Den Hoorn	26	26,75	24,75	27	27	27
Oosterpoort	26	18	15,75	15,75	19,5	19,5
<b>SO VSO</b>	<b>132</b>	<b>77,75</b>	<b>108</b>	<b>105,75</b>	<b>108</b>	<b>108</b>
Corpus Den Hoorn	80	24,75	24,75	24,75	24,75	24,75
De Wijert	26	31	47,25	47,25	47,25	47,25
Stadspark	26	22	36	33,75	36	36
<b>VO</b>	<b>560</b>	<b>427,7</b>	<b>418,14</b>	<b>419,14</b>	<b>419,14</b>	<b>414,97</b>
Coendersborg	80	50,25	35	35	35	35
Corpus Den Hoorn	40	35,36	35,36	35,36	35,36	35,36
De Wijert	320	253,29	258,98	259,98	259,98	255,81
Hereweg	80	48,8	48,8	48,8	48,8	48,8
Stadspark	40	40	40	40	40	40
<b>Eindtotaal</b>	<b>952</b>	<b>694,2</b>	<b>714,14</b>	<b>717,64</b>	<b>725,14</b>	<b>720,97</b>

Tabel 6: capaciteit en behoefte klokuren stadsdeel Zuid

Uit de in tabel 6 opgenomen gegevens blijkt dat er in Coendersborg sprake is van een capaciteitstekort bij de gymaccommodaties voor het basisonderwijs. Het gebruik is in tabel 7 uitgesplitst naar gymaccommodatie. Het tekort kan worden opgevangen in de nabij gelegen gymlokalen aan de Helper Brink, mede door het verschuiven van een aantal dagdelen gebruik door Zernike naar de nieuwe Wiardt.

Rijlabels	Som van Capaciteit gymlokaal	Som van Normklokuren	Som van prognose 2025	Som van prognose 2030	Som van prognose 2035	Som van prognose 2039
<b>Zuid</b>	<b>132</b>	<b>109,25</b>	<b>94</b>	<b>96,5</b>	<b>96,5</b>	<b>96,5</b>
BO	52	59	59	61,5	61,5	61,5
Coendersborg	52	59	59	61,5	61,5	61,5
Gymlokaal 2x Helper Brink	0	11	11	13,5	13,5	13,5
Joseph Haydnschool	0	11	11	13,5	13,5	13,5
Gymlokaal Chopinlaan	26	28	28	28	28	28
Groningse schoolvereniging (G.S.V.)	26	28	28	28	28	28
Gymlokaal Sweelincklaan	26	20	20	20	20	20
Groningse schoolvereniging (G.S.V.)	26	5	5	5	5	5
Joseph Haydnschool		15	15	15	15	15
VO	80	50,25	35	35	35	35
Coendersborg	80	50,25	35	35	35	35
Gymlokaal 2x Helper Brink	80	50,25	35	35	35	35
Zernike College, Montessori Lyceum	80	50,25	35	35	35	35
<b>Eindtotaal</b>	<b>132</b>	<b>109,25</b>	<b>94</b>	<b>96,5</b>	<b>96,5</b>	<b>96,5</b>

Tabel 7: capaciteit en behoefte klokuren Coendersborg

In de wijk Oosterpoort is sprake van een beperkt tekort in het (speciaal) basisonderwijs bij het gebruik van het gymlokaal Verlengde Lodewijkstraat. Dit lokaal wordt gebruikt door de Borgmanschool, locatie Warmoesstraat en SBO Bekenkamp. Het beperkte ruimtetekort wordt door de schoolbesturen niet als problematisch ervaren.

Rijlabels	Som van Capaciteit gymlokaal	Som van Normklokuren	Som van prognose 2025	Som van prognose 2030	Som van prognose 2035	Som van prognose 2039
<b>Zuid</b>	<b>26</b>	<b>28</b>	<b>26,25</b>	<b>27,75</b>	<b>33</b>	<b>33</b>
BO		10	10,5	12	13,5	13,5
Oosterpoort		10	10,5	12	13,5	13,5
Gymlokaal Verlengde Lodewijkstraat		10	10,5	12	13,5	13,5
Borgmanschool (17JG01)		10	10,5	12	13,5	13,5
SBO	26	18	15,75	15,75	19,5	19,5
Oosterpoort	26	18	15,75	15,75	19,5	19,5
Gymlokaal Verlengde Lodewijkstraat	26	18	15,75	15,75	19,5	19,5
Bekenkamp SBO Hoofdvestiging	26	18	15,75	15,75	19,5	19,5
<b>Eindtotaal</b>	<b>26</b>	<b>28</b>	<b>26,25</b>	<b>27,75</b>	<b>33</b>	<b>33</b>

Tabel 8: capaciteit en behoefte klokuren Oosterpoort

Wanneer de behoefte op termijn (na 2030) boven de normklokuren van 1 september 2019 uitkomt, dan moet elders capaciteit worden ingezet. Een mogelijkheid is de inzet van de beschikbare capaciteit bij Helper Brink. Deze ligt echter op relatief grote afstand van de Borgmanschool (ca. 1,8 km), waardoor deze oplossing niet optimaal is.

### Hoogkerk

In Hoogkerk zijn vier zalen/zaaldelen beschikbaar voor het basisonderwijs, met een totale capaciteit van 104 klokuren.

Rijlabels	Som van Capaciteit gymlokaal	Som van Normklokuren	Som van prognose 2025	Som van prognose 2030	Som van prognose 2035	Som van prognose 2039
<b>Hoogkerk</b>	<b>104</b>	<b>67</b>	<b>46,5</b>	<b>51</b>	<b>57</b>	<b>57</b>
BO	78	44,5	24	28,5	34,5	34,5
Hoogkerk-Zuid	78	44,5	24	28,5	34,5	34,5
SO VSO	26	22,5	22,5	22,5	22,5	22,5
Hoogkerk-Zuid	26	22,5	22,5	22,5	22,5	22,5
<b>Eindtotaal</b>	<b>104</b>	<b>67</b>	<b>46,5</b>	<b>51</b>	<b>57</b>	<b>57</b>

Tabel 9: capaciteit en behoefte klokuren stadsdeel Hoogkerk

Op alle gymlocaties is met de huidige toedeling aan scholen voldoende capaciteit aanwezig.

### Haren

In Haren zijn 15 zalen/zaaldelen beschikbaar met een totale capaciteit van 474 klokuren.

Rijlabels	Som van Capaciteit gymlokaal	Som van Normklokuren	Som van prognose 2025	Som van prognose 2030	Som van prognose 2035	Som van prognose 2039
<b>Haren</b>	<b>474</b>	<b>327,71</b>	<b>360</b>	<b>356,25</b>	<b>351,75</b>	<b>350,2</b>
BO	130	79	85,5	84	79,5	77,95
Haren	130	79	85,5	84	79,5	77,95
SO VSO	104	81,5	98,25	96	96	96
Haren	104	81,5	98,25	96	96	96
VO	240	167,21	176,25	176,25	176,25	176,25
Haren	240	167,21	176,25	176,25	176,25	176,25
<b>Eindtotaal</b>	<b>474</b>	<b>327,71</b>	<b>360</b>	<b>356,25</b>	<b>351,75</b>	<b>350,2</b>

Tabel 10: capaciteit en behoefte klokuren Haren

Per onderwijssoort is voldoende capaciteit beschikbaar. Op accommodatieniveau is op basis van de normklokuren sprake van een capaciteitstekort voor de gymlocatie Dilgtplein. Deze locatie wordt gebruikt door de Groningen Buitenschool en de Mytylschool Prins Johan Friso. In de praktijk wordt hier geen tekort ervaren, omdat de Mytylschool niet in de berekende omvang gebruik maakt van de gymzaal.

### *Ten Boer*

In Ten Boer zijn zeven/zaaldelen beschikbaar met een klokurencapaciteit van 182 uren.

Rijlabels	Som van Capaciteit gymlokaal	Som van Normklokuren	Som van prognose 2025	Som van prognose 2030	Som van prognose 2035	Som van prognose 2039
☐ Ten Boer	182	27,5	32	27,5	23	24,5
☐ BO	182	27,5	32	27,5	23	24,5
Ten Boer	182	27,5	32	27,5	23	24,5
<b>Eindtotaal</b>	<b>182</b>	<b>27,5</b>	<b>32</b>	<b>27,5</b>	<b>23</b>	<b>24,5</b>

*Tabel 11: capaciteit en behoefte klokuren Ten Boer*

De behoefte aan klokuren bedraagt 27,5 klokuren. Er is dus sprake van een aanzienlijk capaciteitsoverschot.

## 5. Gymrooster 2020/2021

In juni 2020 is het gymrooster voor het komende schooljaar opgesteld. Dit rooster kan als praktijktoets worden gezien voor de uitgevoerde capaciteitsanalyse. De roostering voor het schooljaar 2020-2021 is voor het eerst opgesteld conform de verordening en de beleidsregel bekostiging lokalen bewegingsonderwijs. Op zich zijn de geldende regels niet aangescherpt, maar worden ze voor het eerst consequent toegepast om beter te kunnen sturen op de inzet van beschikbare capaciteit en grip op de roostering te krijgen en daarmee alle scholen gelijk te behandelen.

In de praktijk betekent dit dat de normuren waar de scholen recht op hebben 'om niet' beschikbaar worden gesteld. Als een school meer uren gebruik wil maken van een gymaccommodatie dan kan dat mits de capaciteit beschikbaar is. De school moet hiervoor wel een vergoeding aan Sport050 betalen van € 617,58 per extra klokuur per jaar. De nieuwe werkwijze leidt ertoe dat in goed overleg met de scholen tegemoet kan worden gekomen aan de meeste wensen van de scholen. Bij het opstellen van het gymrooster zijn geen knelpunten geconstateerd. Het rooster is inmiddels definitief gemaakt.

De nieuwe werkwijze leidt nog wel tot vragen van scholen. Scholen waren immers gewend dat bovennormatieve uren kosteloos konden worden afgenomen. Ook leidt de berekeningswijze van het aantal klokuren, op basis van de leerlingentelling van 1 oktober 2019 en op basis van normgroepen in plaats van het werkelijk aantal groepen op een school, nog tot vragen. Een aantal schoolbesturen constateert dat de roostering volgens de verordening niet altijd aansluit bij de groepsindeling in de praktijk, waardoor kleine groepen moeten worden samengevoegd om uit te komen met het aantal toegekende klokuren. Ook vragen schoolbesturen aandacht voor knelpunten die kunnen ontstaan op scholen die gedurende het schooljaar hard groeien. Met de schoolbesturen is afgesproken dat de huidige gymroosters in de loop van het schooljaar zullen worden geëvalueerd.

## 6. Conclusies

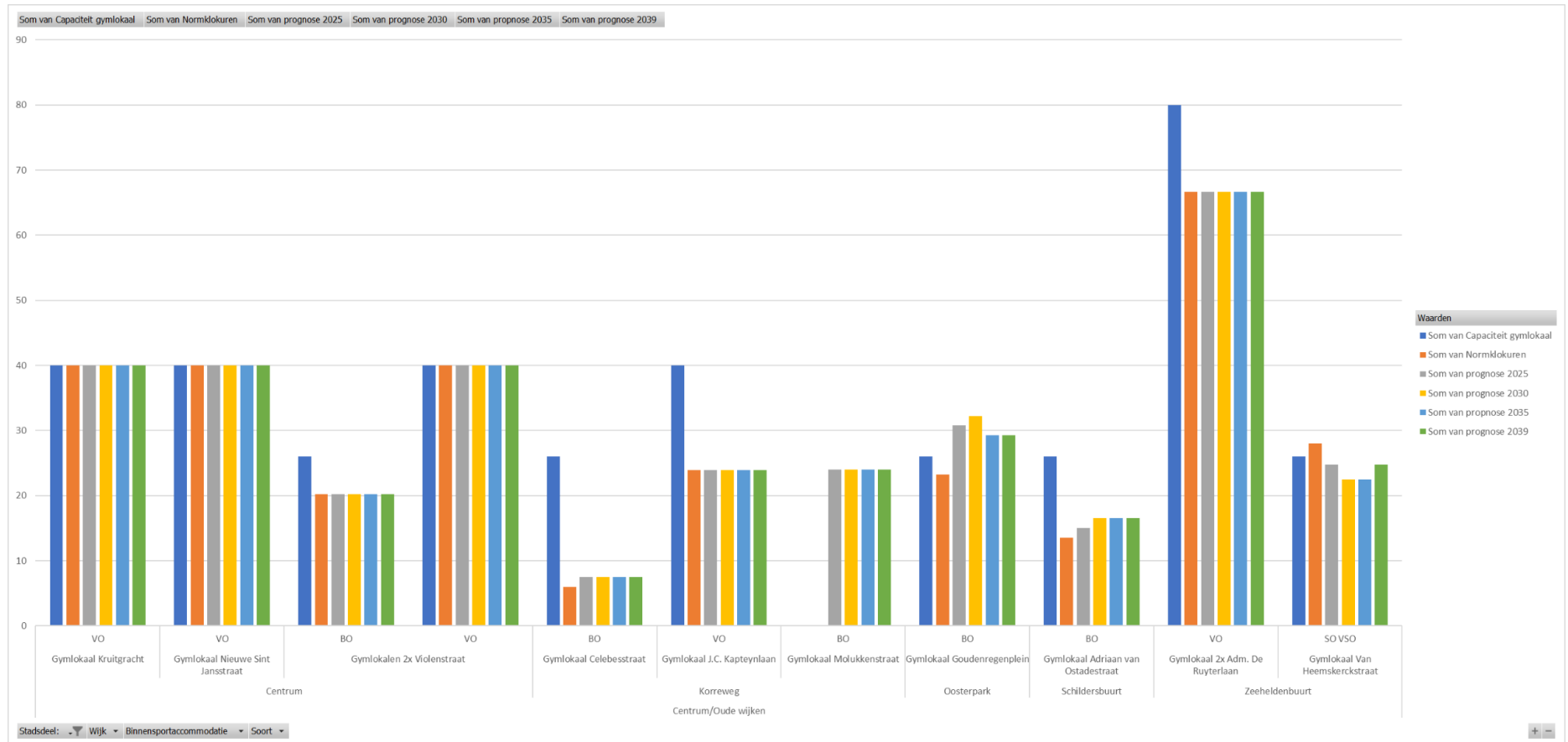
Uit het capaciteitsonderzoek blijkt dat de capaciteit op enkele locaties onder druk staat. Eventuele overschrijdingen van de beschikbare capaciteit kan in de nabije omgeving worden opgelost. Door strikte toepassing van de beleidsregels wordt door scholen bewuster gekozen om al dan niet bovennormatieve klokuren af te nemen, waardoor de in eerdere jaren ervaren druk op enkele locaties is afgenomen. Ook hebben diverse scholen ervoor gekozen extra uren af te nemen en te betalen.

Op enkele locaties neemt de druk op de gymaccommodaties de komende jaren toe. Op basis van het capaciteitsonderzoek wordt geconcludeerd dat dit de komende 5 tot 10 jaren niet leidt tot onoverkomelijke knelpunten. Bij het opstellen van het IABB wordt onderzocht op welke wijze ook op lange termijn kan blijven worden voorzien in voldoende capaciteit die goed en veilig bereikbaar is. Andere thema's die bij het IABB aan de orde zullen komen, zijn:

- De kwaliteit van de sportaccommodaties in relatie tot de voor bewegingsonderwijs en binnensport gewenste kwaliteit;
- De gevolgen van het beleid om sporten en bewegen bij de jeugd te stimuleren voor de benodigde capaciteit;
- De richtlijnen bij het toekennen van capaciteit voor bovennormatieve klokurenbehoefte;
- Toename van ruimtebehoefte als gevolg van nieuwbouwplannen;
- Wens en/of noodzaak om de gymlokalen die zijn opgenomen in de 'verborgen capaciteit' toe te voegen aan de capaciteit;
- Wens om meer sporthallen ter beschikking te hebben.

**Bijlagen: bezetting gymaccommodaties per stadsdeel**

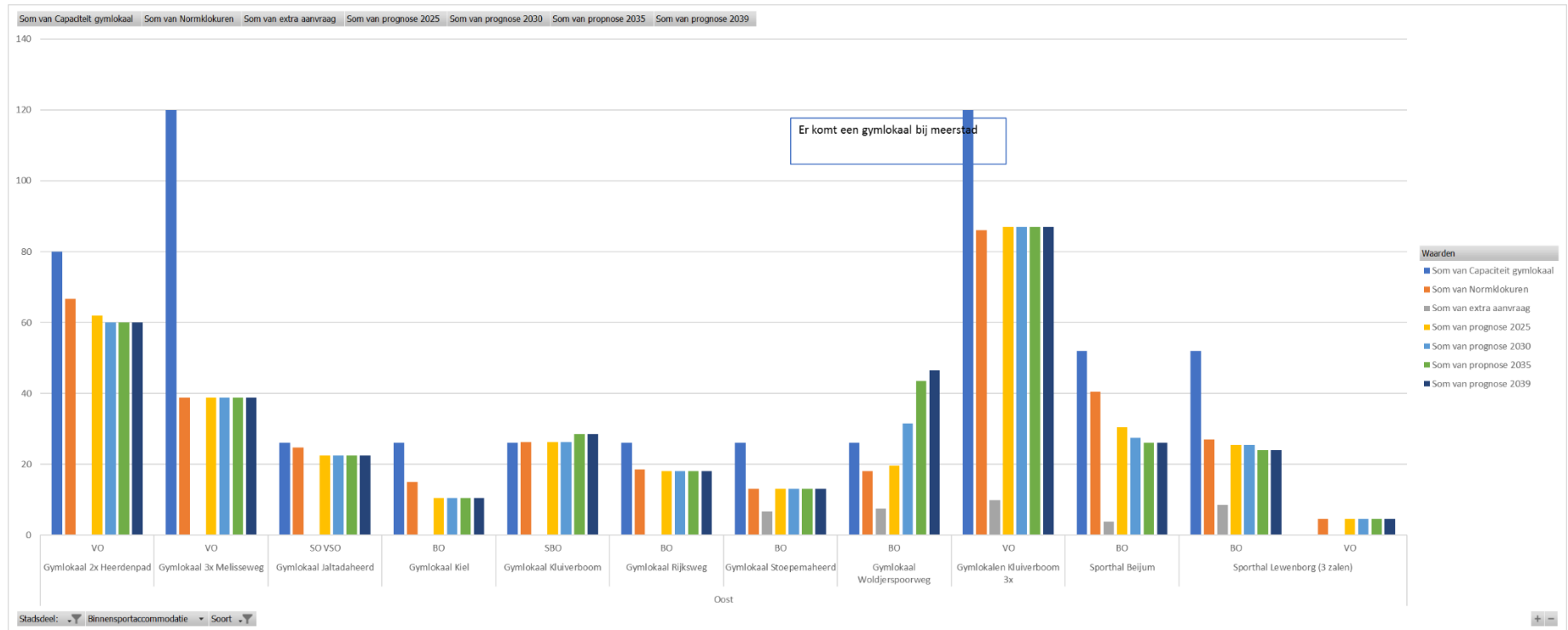
## Centrum/oude wijken



Figuur3:capaciteit en behoefte gymlokalen Stadsdeel Centrum/Oude Wijken

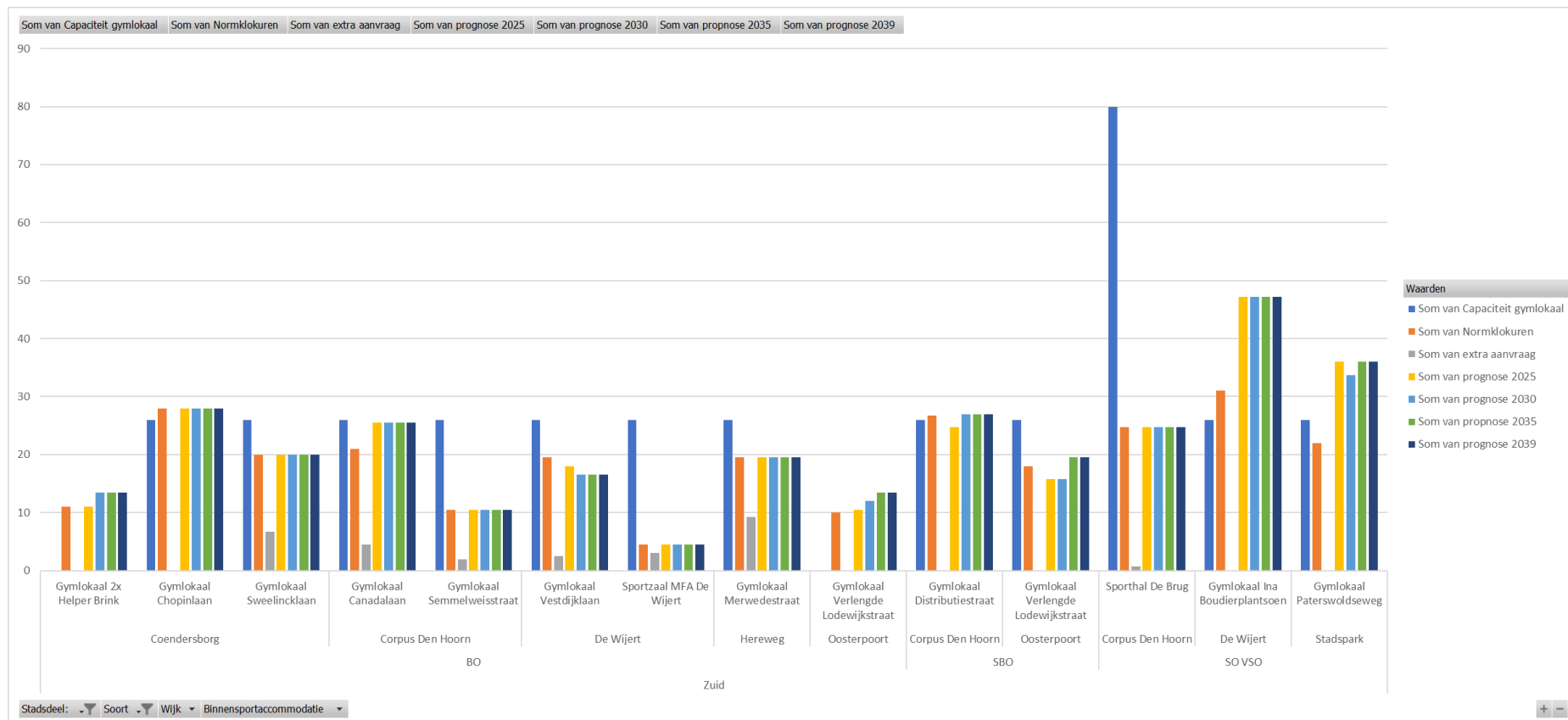


## Oost



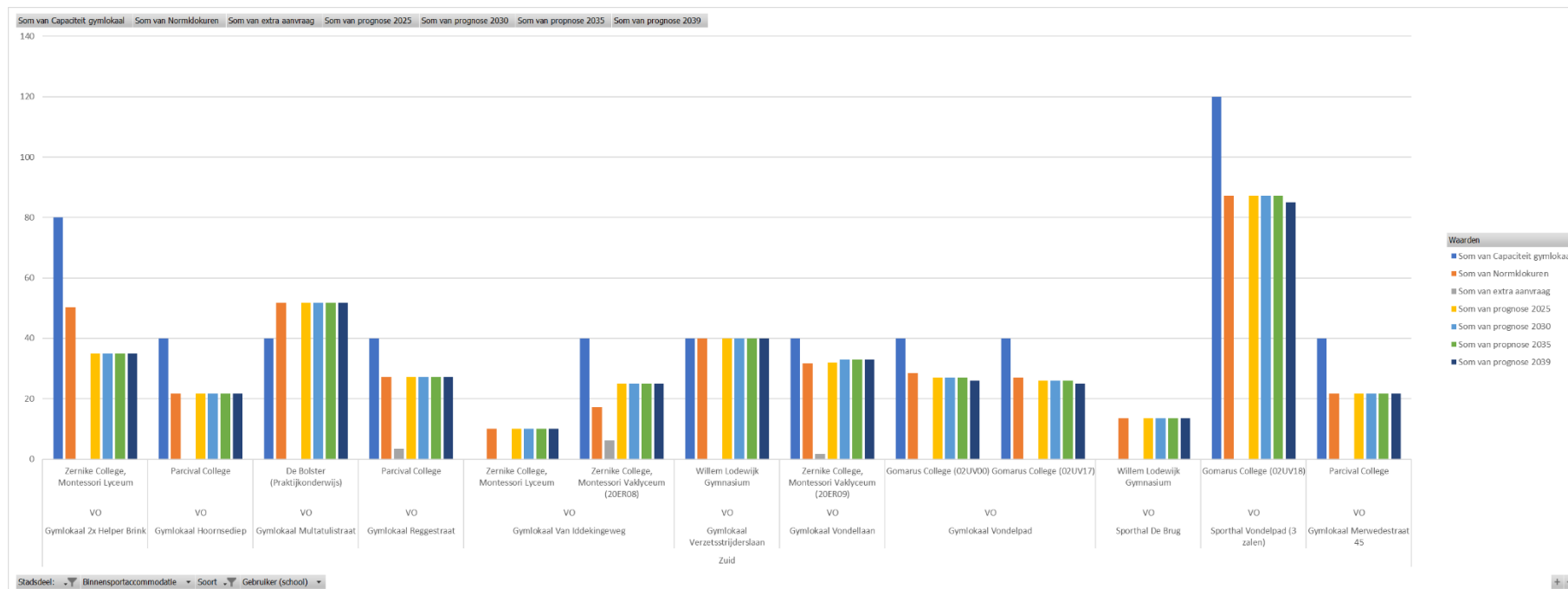
Figuur 4: capaciteit en behoefte gymlokalen Stadsdeel Oost

## Zuid (BO, SBO en (V)SO)



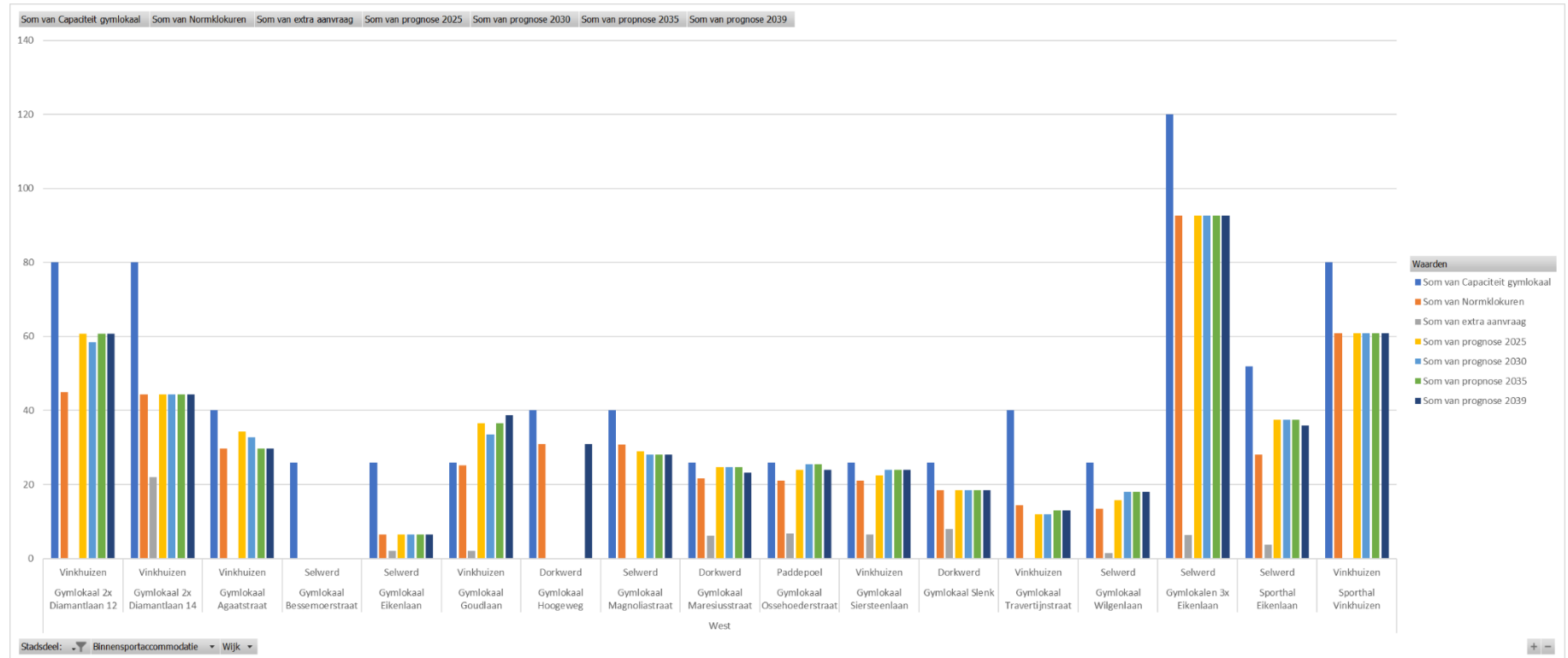
Figuur 5: capaciteit en behoefte gymlokalen Stadsdeel Zuid (BO, SBO en (V)SO)

## Zuid (VO)



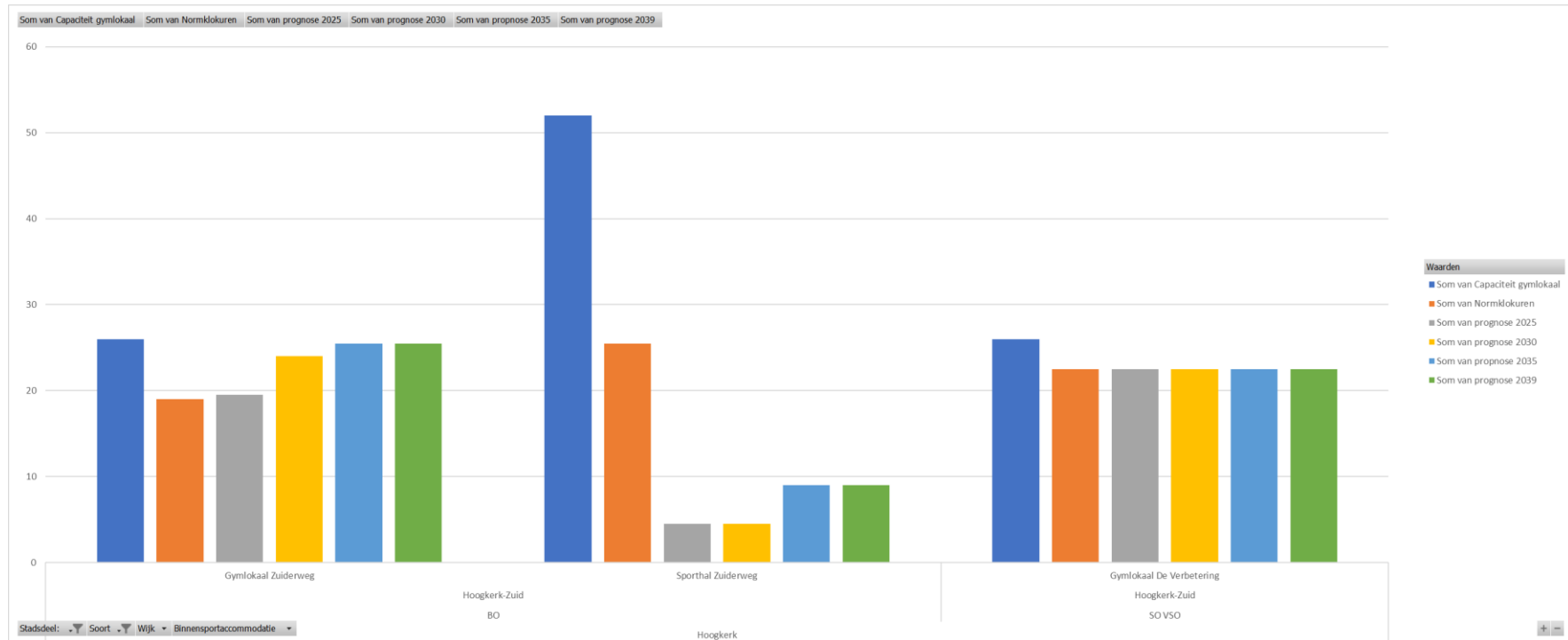
Figuur 6: capaciteit en behoefte gymlokalen Stadsdeel Zuid (VO)

## West



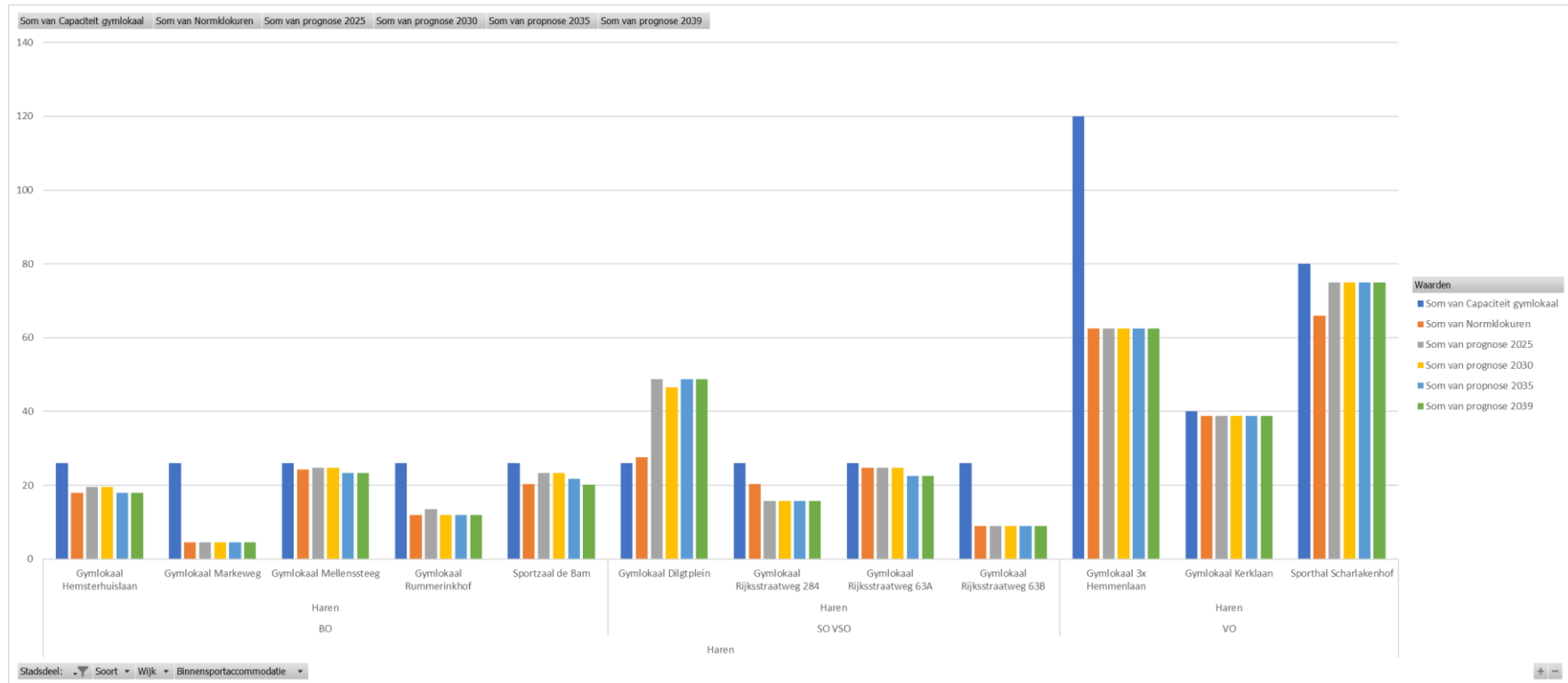
Figuur 7: capaciteit en behoefte gymlokalen Stadsdeel West

## Hoogkerk



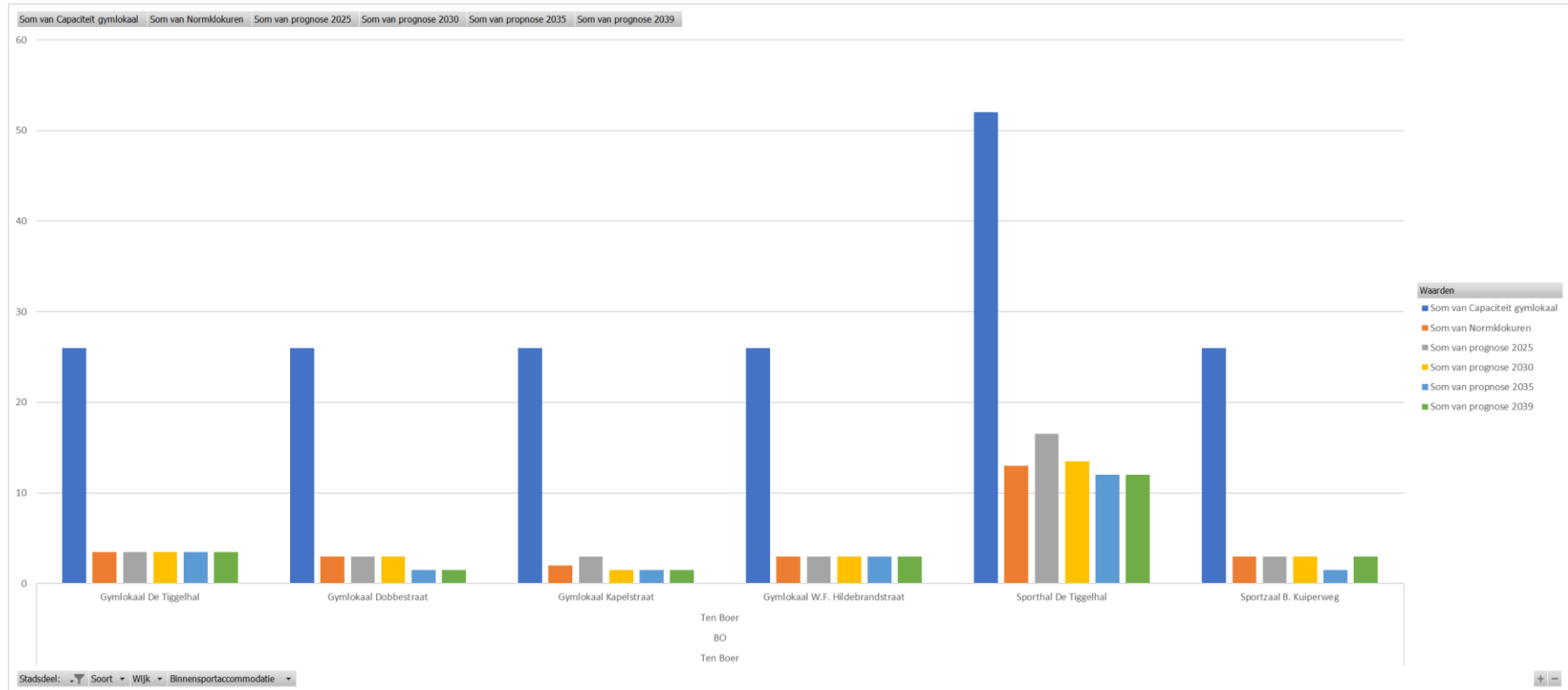
Figuur 8: capaciteit en behoefte gymlokalen Stadsdeel Hoogkerk

## Haren



Figuur 9: capaciteit en behoefte gymlokalen Haren

## Ten Boer



Figuur 10: capaciteit en behoefte gymlokalen Ten Boer