



Afdeling **Beleid en Programmering**
Onderwerp **Stand van zaken 3% speelruimtenorm**

Bezoekadres
Europaweg 8

Postadres
Postbus 268
9700 AG Groningen

E-mailadres
info@ocsw.groningen.nl

Website
www.groningen.nl

De leden van de raad van
de gemeente Groningen
te
GRONINGEN

Telefoon (050) 367 61 89 Bijlage(n) 1

Ons kenmerk OS 09.2054466

Datum **14 JAN 2010** Uw brief van

Behandeld
door G.F.H.M. Tacken

Geachte heer/mevrouw,

Met de vaststelling door uw raad van de beleidsnota *Speelruimtebeleid 2007-2011* op 26 september 2007 en de vaststelling van het *Uitvoeringsplan Speelruimtebeleid 2008-2009* op 26 november 2008 heeft de uitvoering van het speelruimtebeleid een enorme impuls gekregen. Het voor 2008 en 2009 beschikbaar gestelde incidentele budget van 1 miljoen uit de Stadsmeiergelden en de NLA-gelden hebben hieraan sterk bijgedragen. Hierdoor zijn we in staat geweest om uitvoering te geven aan het vastgestelde speelruimtebeleid. De prioriteit heeft de afgelopen jaren gelegen bij het realiseren van voorzieningen voor natuurlijk en avontuurlijk spelen en bij het realiseren van buurtspeel- en sportvoorzieningen, dit laatste bij voorkeur door het herinrichten en toegankelijk maken van schoolpleinen.

Met de inzet van Stadsmeiergelden en NLA-gelden hebben we een groot aantal projecten kunnen realiseren. Zeventien projecten hebben betrekking op het herinrichten en toegankelijk maken van schoolpleinen. Hierbij hebben we ook aandacht besteed aan natuur- en duurzaamheidseducatie en natuurlijk spelen. Dit heeft er toe geleid dat bij de herinrichting van schoolpleinen veelvuldig gebruik gemaakt is van natuurlijke materialen en dat er meer 'speel-groen' gekomen is in de directe schoolomgeving.

Ook bij het realiseren van speel- en sportvoorzieningen in de wijk is meer aandacht gekomen voor natuurlijk spelen. Aansluitend op bestaande ecologische zones en/of groenstructuren zijn speel- en sportvoorzieningen geïntegreerd in groenvoorzieningen.

Al deze projecten dragen bij aan ons streven om ook in bestaande wijken te voldoen aan de 3% speelruimtenorm. In de notitie *Stand van zaken 3% speelruimtenorm Groningen* (zie bijlage) staat beschreven hoe wij uitvoering



geven aan de maatregelen, vastgelegd in de beleidsnota Speelruimtebeleid 2007-2011, die tot doel hebben om bij te dragen aan het realiseren van de 3% speelruimtenorm in nieuwe wijken, wijkvernieuwingswijken en bestaande wijken. In deze notitie bespreken we ook in hoeverre we momenteel in alle wijken voldoen aan de 3% speelruimtenorm. Wethouder Visscher heeft het antwoord op uw vraag in hoeverre we voldoen aan de 3% speelruimtenorm toegezegd bij het bespreken van het Uitvoeringsplan Speelruimtebeleid 2008-2009 in de raadscommissie van 19 november 2008.

Om de structurele inbedding van de 3% speelruimtenorm in de stedenbouwkundige planontwikkeling te onderzoeken hebben we een projectgroep opgezet.

Uit bovenstaande kan worden afgeleid dat wij de afgelopen jaren hard gewerkt hebben aan het realiseren van onze ambities op het terrein van speelruimtebeleid. Naast ons streven om te voldoen aan de 3% norm hebben we ook een kwaliteitsimpuls gegeven aan het speelruimtebeleid door fors te investeren in multifunctioneel gebruik van ruimte (bv. het herinrichten en toegankelijk maken van schoolpleinen) en in natuurlijk en avontuurlijk spelen. In de notitie *Stand van zaken 3% speelruimtenorm Groningen* gaan we hier verder op in.

Met vriendelijke groet,
burgemeester en wethouders
van Groningen,

De burgemeester,

De secretaris,

Stand van zaken 3% speelruimtenorm Groningen

Inleiding

In deze notitie gaan we in op hoe we momenteel uitvoering geven aan de maatregelen, vastgelegd in de beleidsnota *Speelruimtebeleid 2007-2011*¹, die tot doel hebben om bij te dragen aan het realiseren van de 3% speelruimtenorm in nieuwe wijken, wijkvernieuwingswijken en bestaande wijken. Vervolgens bespreken we in hoeverre we momenteel in alle wijken voldoen aan de 3% speelruimtenorm.

Omschrijving 3% speelruimtenorm in Groningen

De 3% speelruimtenorm is opgesteld door NUSO in samenwerking met Jantje Beton. Het ministerie van VROM heeft deze speelruimtenorm overgenomen. Zij beveelt gemeenten aan om minstens 3% van nieuwe uitleglocaties te reserveren voor speelruimte. Voor bestaande wijken beveelt zij aan zo mogelijk naar dit percentage toe te groeien. We hebben de aanbeveling van het ministerie van VROM om als richtgetal 3 procent van de 'voor wonen bestemde gebieden' te bestemmen als speelruimte overgenomen in het speelruimtebeleid van de gemeente Groningen. Dit betekent dat we 3 % (300 m² per hectare) van de 'voor wonen bestemde gebieden' reserveren voor speelruimte. Afhankelijk van de bevolkingssamenstelling zullen we als gemeente bepalen of deze gereserveerde ruimte ook daadwerkelijk als speelruimte moet worden ingericht en zo ja, voor welke leeftijdscategorieën. Maar ook als deze ruimte niet direct als speelruimte nodig is, blijft de bestemming 'speelruimte' van kracht.

We hanteren de 3% speelruimtenorm als minimumnorm voor nieuwe wijken en wijkvernieuwingswijken en als streefbeeld en ijkpunt voor bestaande wijken. Bij de concrete invulling van de gereserveerde speelruimte maken we een integrale afweging op wijkniveau. De 3% speelruimtenorm is geen doel op zichzelf, waaraan rechten ontleend kunnen worden.

Maatregelen in het kader van de 3% speelruimtenorm

In de beleidsnota *Speelruimtebeleid 2007-2011* hebben we in het kader van de 3% speelruimtenorm een aantal maatregelen aangekondigd. In deze nota hebben we opgenomen dat we in de stad Groningen de 3% speelruimtenorm willen hanteren voor nieuwe wijken en wijkvernieuwingswijken. Dit betekent dat we in deze wijken tenminste 3% (300 m² per hectare) van alle voor wonen bestemde gebieden reserveren voor speelruimte. We hebben ook een aantal maatregelen opgenomen om in nieuwe wijken en wijkvernieuwingswijken te voldoen aan deze 3% speelruimtenorm. Om in de toekomst beter uitvoering te kunnen geven aan deze maatregelen hebben we een projectgroep opgezet die tot taak heeft om de 3% speelruimtenorm te verankeren in de stedenbouwkundige planontwikkeling. We kijken daarbij naar de volgende maatregelen:

- *Opname van de 3% speelruimtenorm in alle bestemmingsplannen.*

¹ De beleidsnota *Speelruimtebeleid 2007-2011* is vastgesteld door uw raad op 26 september 2007 (nr.71).

In het algemeen wordt in de meeste bestemmingsplannen de 3% speelruimte norm gehaald, met uitzondering van de binnenstedelijke gebieden. Hier kan niet altijd voldaan worden aan de 3% speelruimtenorm.

Een bestemmingsplan regelt echter slechts hoe grond mag worden bebouwd en gebruikt. Het kan niets afdwingen, maar alleen toestaan. Een speelplek is een gebruik dat in veel bestemmingsplannen wordt toegestaan.

Het bestemmingsplan houdt het realiseren van speelruimte niet tegen. We willen echter voor de toekomst onderzoeken of het mogelijk en wenselijk is om in bestemmingsplannen de eis op te nemen om minimaal 3% van de 'voor wonen bestemde gebieden' te reserveren voor speelruimte? En als dat mogelijk is heeft een dergelijke eis dan rechtsgeldigheid? Een bijkomende vraag is of er andere instrumenten zijn die zich daarvoor beter lenen?

- *Opname kosten voor het realiseren van deze speelruimte (300 m² per hectare) in de exploitatie van de nieuwe wijk en/of de wijkvernieuwingswijk.*

De nieuwe Wet op de ruimtelijke ordening (Grex wet / grondexploitatie wet) biedt een instrumentarium om in onderhandelingen de kosten voor openbare voorzieningen zoals de aanleg van speelruimte (gedeeltelijk) te verhalen op de ontwikkelaar. In de meeste gevallen gebeurt dit ook.

Voor de toekomst willen we onderzoeken of en hoe we de kosten voor de aanleg van speelruimte (minimaal 3% van het voor wonen bestemde gebied) structureel kunnen opnemen in de exploitatieplannen.

- *Opname speelruimte in stedenbouwkundige plannen en wijkvernieuwingsprogramma's bij de aanleg van nieuwe wijken en bij wijkvernieuwing.*

Daar waar mogelijk (bv. Meerstad) nemen we de 3% speelruimtenorm op in stedenbouwkundige plannen. Het aantal nieuwe locaties is echter zeer beperkt en wij als gemeente zijn slechts bij een klein deel van de plannen betrokken. In veel gevallen betreft dit kleinschalige projecten binnen de 'Intense stad'.

Meerstad, ons meest ambitieuze plan, is een voorbeeld waar we de 3% speelruimtenorm hanteren. We reserveren 3% van het 'voor wonen bestemde gebied' voor speelruimte. De verdeling, plaatsbepaling en omvang van de speel- en sportvoorzieningen worden meegenomen in de uitwerking van de stedenbouwkundige plannen en deelplannen. De inrichting van de locaties zal op een later tijdstip in overleg met bewoners, kinderen en jongeren gebeuren.

In de wijkvernieuwingswijken worden plannen ontwikkeld in samenspraak met bewoners. Afhankelijk van de vragen c.q. wensen van bewoners worden er speel- en sportvoorzieningen gerealiseerd. Voor de toekomst nemen we het streven om ook in wijkvernieuwingswijken minimaal te voldoen aan de 3% speelruimtenorm op in de wijkperspectieven en de wijkvernieuwingsplannen. Afhankelijk van de bevolkingssamenstelling in een bepaalde wijk en afhankelijk van de concrete vragen en wensen van bewoners zal de beschikbare speelruimte ook daadwerkelijk als speelruimte ingericht worden.

Verder hebben we in de beleidsnota speelruimtebeleid 2007-2011 aangegeven dat we voor

bestaande wijken het richtgetal van 3% speelruimtenorm zullen hanteren als ijkpunt en streefbeeld en dat we in wijken waar veel kinderen en jongeren wonen de 3% speelruimtenorm als een ondergrens zullen hanteren.

Om in bestaande wijken minimaal te voldoen aan de 3% speelruimtenorm hebben we een aantal maatregelen voorgesteld. Aan deze maatregelen wordt momenteel als volgt uitvoering gegeven:

- *Intensiever gebruik van de beschikbare ruimte door schoolpleinen, parken, wijkwater, sportvelden en speelvoorzieningen bij kinderopvang en peuterspeelzalen toegankelijk te maken voor spelende kinderen uit de buurt.*

Deze ontwikkeling is in gang gezet vanuit verschillende invalshoeken. Dankzij de incidentele investering van 1 miljoen Stadsmeiergelden hebben we in samenwerking met de scholen 16 schoolpleinen kunnen herinrichten met speel- en sportvoorzieningen en toegankelijk kunnen maken voor buurtkinderen in de leeftijd van 0-12 jaar (zie bijlage I). Inmiddels zijn zesenviertig van de achtenvijftig schoollocaties toegankelijk voor kinderen uit de buurt. Op meerdere locaties maakt ook de buitenruimte van de kinderopvang, met name de buitenschoolse opvang, en het peuterspeelzaalwerk onderdeel uit van de toegankelijke schoolomgeving.

Als onderdeel van het sportbeleid gaan we enerzijds de openbare ruimte beter benutten voor sport en bewegen en anderzijds de sportparken een openbaar karakter geven onder andere door ook andere gebruikers (bv. aanbieders van kinderopvang, kinderactiviteiten en jeugd en jongerenwerk) toe te laten op het sportpark. Of, zoals het verwoord staat in de nota 'Meer ruimte voor sport & bewegen, sportvisie 2010-2020: 'We gaan voor sportieve openbare ruimte in de wijk, maar ook voor openbare sportieve ruimte'. Op dit moment werken we een visie uit voor sportpark Corpus den Hoorn met als doel om dit sportpark meer te integreren in haar omgeving.

Ook in de wijken zijn steeds meer voorbeelden te vinden van bestaande voorzieningen (bv. ecologische gebieden, parken en kindertuinen) die gecombineerd worden met speel- en sportvoorzieningen voor kinderen en jongeren uit de buurt: in de ecologische zone bij het Reitdiep leggen we voorzieningen voor natuurlijk spelen aan; in de ecologische groenstrook langs het Noord Willemskanaal leggen we speel- en sportvoorzieningen aan; de kindertuin Paddepoel combineren we met speelvoorzieningen voor jonge kinderen; in de wijk Reitdiep wordt een groot park gecombineerd met natuurlijk spelen.

- *Schoolpleinen, parken, sportvelden, speelvoorzieningen bij kinderopvang en peuterspeelzalen die toegankelijk zijn voor buurtkinderen en die specifiek ingericht zijn voor spelen en sporten maken deel uit van de speelruimte en tellen als zodanig mee bij het streven om te voldoen aan de 3% speelruimtenorm.*

We hebben de schoolpleinen die toegankelijk zijn voor kinderen uit de buurt als formele speelruimte meegenomen in de berekening van de speelruimtenorm. De toegankelijke buitenruimte van kinderopvang en peuterspeelzaalwerk zijn niet opgenomen omdat daarover geen gegevens bekend zijn. Het opnemen van sportparken bij de berekening van de speelruimtenorm is prematuur omdat de ontwikkeling van het toegankelijk maken van deze parken nog maar recent op gang gekomen is.

Datzelfde geldt voor parken. Voor de berekening van de speelruimtenorm voor informele speelruimte hebben we wel 'gras' en 'bosplantsoen' opgenomen.

- *Als in bestaande wijken de speelruimte niet voldoet aan de 3% speelruimtenorm compenseren we dit door de inzet van toezicht (bv. spelcontainers) en/of spel- en sportbegeleiding waardoor een intensiever gebruik van de beschikbare speelruimte mogelijk is.*

Eén van de argumenten om te kiezen voor het herinrichten en toegankelijk maken van schoolpleinen is dat deze pleinen na schooltijd vaak ook gebruikt worden door de buitenschoolse opvang. Dit betekent dat er veelal volwassenen aanwezig zijn die een 'oogje in het zeil' kunnen houden. Daarnaast is de laatste jaren fors geïnvesteerd in de vernieuwing van speeltuinen van de Speeltuinententrale. In deze speeltuinen, waar op een relatief kleine oppervlakte veel speel- en sportmogelijkheden gecreëerd zijn, wordt toezicht gehouden door vrijwilligers en soms door beheerders.

De laatste jaren is ook vanuit de Nieuw Lokaal Akkoord gelden fors geïnvesteerd in nieuwe spelcontainers. Naast de bestaande zes spelcontainers in de wijken Oosterpark, de Hoogte, Selwerderwijk, het Centrum, de Wijert en Corpus den Hoorn, zijn er met financiering vanuit het Nieuw Lokaal Akkoord vier spelcontainers bijgekomen (een sportcontainer en een spelcontainer in Lewenborg, een spelcontainer in Tuinwijk en een spelcontainer in Paddepoel). De spelcontainers zijn veelal twee middagen per week na schooltijd geopend. Kinderen in de leeftijd van 4-12 jaar kunnen er veilig, onder toezicht van een beheerder, spelen en sporten en gratis gebruik maken van spel- en sportmateriaal.

De laatste jaren is er vanuit het Nieuw Lokaal Akkoord ook fors geïnvesteerd in het realiseren van speel- en sportvoorzieningen. In bijlage II is een overzicht te vinden van deze NLA-projecten.

Inventarisatie speelruimtenorm

We hebben een inventarisatie gemaakt van de speelruimtenorm in alle wijken om hiermee antwoord te kunnen geven op de vraag van de raad² in hoeverre we nu voldoen aan de 3% speelruimtenorm.

De projecten uit het Uitvoeringsplan Speelruimtebeleid 2008 en 2009³, waaronder zestien schoolpleinen, dragen bij aan de 3% speelruimtenorm. Voor schoolpleinen geldt dat de schoolpleinen die toegankelijk zijn voor buurtkinderen van 0-12 jaar mee tellen bij het berekenen van de 3% speelruimtenorm.

Uit de inventarisatie van de speelruimtenorm blijkt het volgende:

- De totale speelruimte varieert sterk en ligt tussen de 0% en 15,8%.
Het gemiddeld aantal m² speelruimte per jeugdige bedraagt 56 m².

Als we kijken naar het aantal speeltoestellen en het aantal kinderen in de stad dan blijkt er per kind 0,082 speeltoestel beschikbaar te zijn of met andere woorden: er is één speeltoestel op 12 kinderen beschikbaar.

² Toezegging van wethouder Visscher bij het bespreken van het Uitvoeringsplan Speelruimtebeleid 2008-2009 in de raadscommissie van 19 november 2008.

³ Het uitvoeringsplan speelruimtebeleid 2008 en 2009 is vastgesteld door uw raad op 26 november (nr 308).

Toekomst

Bij het inventariseren van de 3% speelruimtenorm zijn we tegen een aantal knelpunten aangelopen. De interpretatie van wat we verstaan onder deze 3% speelruimtenorm is niet eenduidig. De gegevens die nodig zijn om deze norm te berekenen blijken niet beschikbaar te zijn. En het opnemen van de 3% speelruimtenorm in het stedenbouwkundige planproces roept vragen op die nader onderzoek noodzakelijk maken.

Voor de toekomst hebben we dan ook een projectgroep opgezet met als doel om een beter hanteerbare 'speelruimtenorm' te ontwikkelen die opgenomen kan worden in de stedenbouwkundige planontwikkeling. Het uiteindelijke doel van deze norm is om de kwaliteit van de leefomgeving te verbeteren door een meer 'kindvriendelijke' inrichting.

OVERZICHT PROJECTEN STADSMEIER/NLA GELDEN 2-12-2009						
Nr	Project		Planning / uitvoering	Stadsmeier-gelden	Overige Financiering	(NLA/SDC/SHV)
	Noorddijk					
1	Cbs De Heerdstee	Herinrichting schoolplein	Gereed	€ 60.000,-		
2	Openbare 1 ^e Montessorischool De Dijk	Inrichting schoolomgeving	Voorjaar 2010	€ 60.000,-		
3	Barma/Doornbosheerd	Herinrichting speelplek/sportvoorziening	Gereed	€ 10.000,-	€ 16.500,-	
4	Drielanden (zonplein Oost)	Opknappen speelplek	Gereed	€ 20.000,-	€ 10.000,-	
5	Ruischerwaard	Sportvoorziening / JOP	Gereed	€ 30.000,-	€ 20.000,-	
6	Woonschepenhaven.	Renovatie speeltuin	Voorjaar 2010	€ 10.000,-		
	Noordwest/Hoogkerk					
1	RKbs Bisscop Bekkers	Herinrichting schoolomgeving	Gereed	€ 30.000,-		
3	Obs De Pendinghe	Herinrichting schoolomgeving	Gereed	€ 10.000,-		
4	BSV Paddepoel	Renovatie speeltuin	Gereed	€ 20.000,-	€ 10.000,-	
5	BSV Selwerd	Renovatie speeltuin	Voorjaar 2010	€ 20.000,-		
6	Obs De Vliint / Cbs De Hoeksteen	Inrichting omgeving vensterschool	Voorjaar 2010	€ 60.000,-		
8	Oude dorp (Arteveldestraat)	Sportvoorziening	Gereed	€ 20.000,-	€ 20.000,-	
9	Anne Frankschool	Herinrichting schoolomgeving	2010	€ 20.000,-	€ 20.000,-	

Nr	Project		Planning / uitvoering	Stadsmeier-gelden	Overige Financiering
	OUDE WIJKEN				
1	Obs Karrepad (Molukkenstraat)	Herinrichting schoolplein	Gereed	€ 60.000,-	
2	Cbs De Kleine Wereld (Celebestraat)	Herinrichting schoolplein	Voorjaar 2010	€ 60.000,-	
3	Cbs De Kleine Wereld (Rosensteinlaan)	Herinrichting schoolplein	Gereed	€ 20.000,-	
4	Cbs Nassauschool (Graaf Adolfstraat)	Herinrichting schoolomgeving	Voorjaar 2010	€ 40.000,-	
5	Oranjebuurt (BEBO)	Herinrichting buitenruimte buurtcentrum en aanleg sportvoorziening	Voorjaar 2010	€ 20.000,-	
	ZUID				
1	Vensterschool Hoornsewijken	Herinrichting schoolomgeving	Voorjaar 2010	€ 60.000,-	
2	Corpus den Hoorn (kwadranten)	Uitvoeren speelruimteplan CdenH	Voorjaar 2010	€ 65.000,-	
3	Corpus den Hoorn (Cruijfcourt)	Voetbalvoorziening	Zomer 2010	€ 85.000,-	
4	Grunobuurt	Sportvoorziening	Gereed	€ 20.000,-	
5	Vrije school (Rivierenbuurt)	Herinrichting schoolomgeving	Voorjaar 2010	€ 25.000,-	
6	Zeeheldenbuurt	Aanleg speelvoorziening	Gereed	€ 15.000,-	
7	Piccardthof (Snip)	Opknappen speelplek	Gereed	€ 15.000,-	
8	Obs Bredero	Herinrichting schoolplein	Gereed	€ 10.000,-	
9	Obs De Borgman (Oosterpoort)	Herinrichting schoolplein	Gereed	€ 60.000,-	

Overzicht investeringen in speelplekken NLA december 2009

Beijum

Project	Status	Budget NLA
1. Ombouwen JOAP's naar Jongeren Sport Ontmoetingsplekken	In voorbereiding	120.000
2. Voetbalkooi Bentismaheerd	In uitvoering	30.000
3. Basketbal / voetbalkooi Munsterheerd	In voorbereiding	25.000
4. Speelvoorzieningen bij wijkboerderij	Uitgevoerd	39.349
5. Inrichten schoolplein Beijumkorf / De Zwerm	In uitvoering	30.000

Corpus den Hoorn

Project	Status	Budget NLA
6. Cruyff court	In uitvoering	155.000
7. Speelplekkenplan Corpus	In uitvoering	20.000

Hoogkerk

Project	Status	Budget NLA
8. Waterpartij Lofversstraat	Uitgevoerd	69.020
9. Speelplek bij Anne Frankschool	In uitvoering	25.000

Korrewegwijk / De Hoogte

Project	Status	Budget NLA
10. Inrichten speeltuin BSV De Hoogte	Uitgevoerd	49.666
11. Aanpassingen Krajicek playground	Uitgevoerd	2.112
12. Speelplek Surinamestraat	Uitgevoerd	16.740
13. Speelplekken en drainage Molukkenpark / Javalaan	Uitgevoerd (Javalaan) In uitvoering (M'park)	165.000
14. Herinrichting speeltuin DIB	Uitgevoerd	120.000
15. Speelplekje Molukkenstraat	Uitgevoerd	24.000

Kostverloren

Project	Status	Budget NLA
16. Herinrichting binnenterrein Doustraat / Ostadestraat	Uitgevoerd	5.713.
17. Inrichten Hondenspeelveld	Uitgevoerd	5.618

Lewenborg

Project	Status	Budget NLA
18. Kunstgrasveld scholeneiland	Uitgevoerd	50.000
19. Speelkooi Het Bakken	In uitvoering	25.000
20. Opknapbeurt Le Roy gebied	In uitvoering	400.000
21. Speelplek Lichtboei	In uitvoering	25.000

Oosterhoogebrug

Project	Status	Budget
22. Aanleg Ron Jansveldje	In voorbereiding	30.000
23. Speelveldje Speenkruidstraat	In uitvoering	16.610

Oosterparkwijk

Project	Status	Budget
24. Kunstgras speelplek Kooijkerplein	Uitgevoerd	9.902
25. Herinrichten plein bij JOP	In uitvoering	1.000.000
26. Herinrichten schoolplein Kleine Wereld	Uitgevoerd	114.312

Paddepoel

Project	Status	Budget
27. Aanleg vissteiger Reitdiep	Uitgevoerd	3.076
28. Herinrichten schoolplein Vensterschool	Uitgevoerd	40.000
29. Visvlonder Voermanhaven	Uitgevoerd	20.935
30. Inrichten speelhuin BSV Paddepoel	Uitgevoerd	75.000
31. Speelterrein Siriusstraat / Capellastraat	In uitvoering	112.420
32. Speeltoestel Marsstraat	Uitgevoerd	3.769

Selwerd

Project	Status	Budget
33. Inrichten speelterrein Acacialaan	Uitgevoerd	11.000
34. Speelvelden Elzenlaan en Egelantierstraat	Uitgevoerd	22.378
35. Opknappen speelplek Lijsterbeslaan	Uitgevoerd	13.589
36. Renovatie speeltuin BSV Selwerd	In voorbereiding	100.000

Vinkhuizen

Project	Status	Budget
37. Verbeteren speelplein Boraxstraat	In voorbereiding	25.000
38. Verbeteren speelplein Jadestraat	In uitvoering	20.000
39. Dierenweide Eelderbaan	In uitvoering	50.000
40. Speelplein Zilverlaan buurt 5	In voorbereiding	42.000

De Wijert

Project	Status	Budget
41. Herinrichten speeltuin MFC De Wijert	Uitgevoerd	72.000

BIJLAGE III

Overzicht speelruimtenorm

Buurtcombinaties	Totaal opp. in m ²	Opp. (m ²) bebouwd gebied	Opp. (m ²) Speelruimte in openbare ruimte	Opp. (m ²) speel-tuinen	Opp. (m ²) school-pleinen	Opp. (m ²) formele speelruimte	% formele speelruimte per opp. bebouwd gebied	Opp. (m ²) bosplantsoen in beheer bij SB	Opp. (m ²) gras in beheer bij SB	Opp. (m ²) informele speelruimte	% informele speelruimte per opp. bebouwd gebied	% speelruimte per opp. bebouwd gebied
Indischebuurt/de Hoogte	1868174	1194207	4750	5631	3600	13981	1,2	1217	24926	26143	2,2	3,4
Zeeheldenbuurt, Laanhuizen, Grunobuurt, Rivierenbuurt	1785137	1149356	1515	0	1800	3315	0,3	4983	20710	25694	2,2	2,5
Beijum	2153269	1648737	20410	0	5400	25810	1,6	49275	120498	169774	10,3	11,9
De Wijert	1681158	945857	2500	2100	2700	7300	0,8	18451	54971	73423	7,8	8,5
Herenwegbuurt, Oosterpoortbuurt	668609	592945	2125	1126	900	4151	0,7	761	7913	8674	1,5	2,2
Lewenborg, Ruischerbrug, Bovenstreek	6002855	1591143	14745	4734	4500	23979	1,5	64317	137622	201939	12,7	14,2
Dorkwerd, Universiteitscompl ex, Koningslaagte	10009776	277	0	0	0	0	0,0	0	0	0	0,0	0,0
Gravenburg, Reitdiep	7279715	1016905	3195	0	1800	4995	0,5	0	24007	24007	2,4	2,9

Buurtcombinaties	Totaal opp. in m ²	Opp. (m ²) bebouwd gebied	Opp. (m ²) Speelruimte in openbare ruimte	Opp. (m ²) speeltuinen	Opp. (m ²) schoolpleinen	Opp. (m ²) formele speelruimte	% formele speelruimte per opp. bebouwd gebied	Opp. (m ²) bosplantsoen in beheer bij SB	Opp. (m ²) gras in beheer bij SB	Opp. (m ²) informele speelruimte	% informele speelruimte per opp. bebouwd gebied	% speelruimte per opp. bebouwd gebied
Industriebuurt, Euvelgunne, Middelbert, Engelbert, Roodehaan	17180183	875740	1880	8703	900	11483	1,3	4089	44153	48243	5,5	6,8
Corpus den Hoorn	4140761	1600492	5370	350	1800	7520	0,5	4832	141143	145976	9,1	9,6
Centrum/binnenstad	1685608	1406359	3095	0	900	3995	0,3	146	7918	8065	0,6	0,9
Ulgersmaborg/De Hunze, Oosterhogebrug, Noorderhogebrug, Woonschepenhaven	3695070	1368923	10825	0	900	11725	0,9	18452	73753	92205	6,7	7,6
De Held	2204211	230198	1220	0	0	1220	0,5	45	35028	35074	15,2	15,8
Vinkhuizen, Friesestraatweg	1825182	963680	5305	2563	3600	11468	1,2	8146	56767	64914	6,7	7,9
Hoogkerk, Vierverlaten, Zuidwending, Woonwagenkamp 'de Kring'	8217977	1463163	5105	3559	900	9564	0,7	18199	70294	88493	6,0	6,7

Buurtcombinaties	Totaal opp. in m ²	Opp. (m ²) bebouwd gebied	Opp. (m ²) Speelruimte in openbare ruimte	Opp. (m ²) speel-tuinen	Opp. (m ²) school-pleinen	Opp. (m ²) formele speelruimte	% formele speelruimte per opp. bebouwd gebied	Opp. (m ²) bosplantoen in beheer bij SB	Opp. (m ²) gras in beheer bij SB	Opp. (m ²) informele speelruimte	% informele speelruimte per opp. bebouwd gebied	% speelruimte per opp. bebouwd gebied
Stadspark/ Buitenhof, Bangeweer, Hoendiep, Peizerweg	4837246	649280	3575	0	900	4475	0,7	9678	51515	61194	9,4	10,1
Oranjebuurt, Schildersbuurt, Kostverloren	1450896	1139266	2625	2659	1800	7084	0,6	991	11231	12222	1,1	1,7
Helpman, Woonwagenkamp Helpman, Villabuurt, Coendersborg	2875092	2015469	3760	2311	4500	10571	0,5	30447	37004	67451	3,3	3,9
Selwerd, Paddepoel, Tuinwijk	2201996	1572519	10335	4546	2700	17581	1,1	23420	89771	113192	7,2	8,3
Oosterparkwijk	1957539	1257606	6070	11533	900	18503	1,5	878	58170	59049	4,7	6,2

BIJLAGE IV

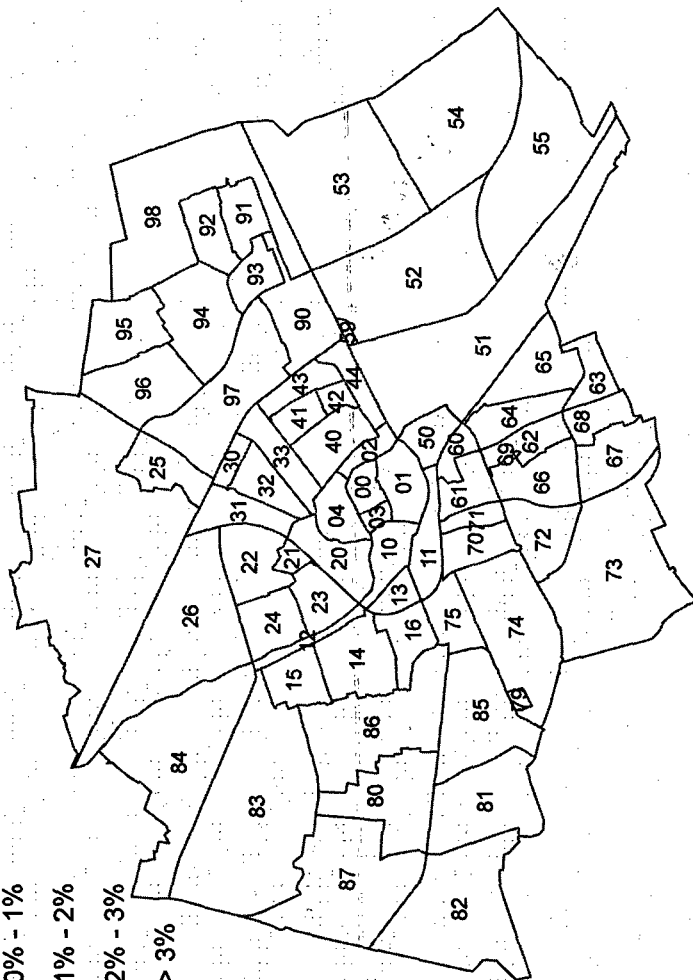
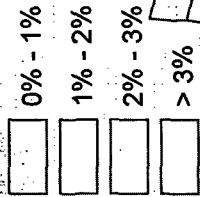
Overzicht speelruimte per kind

Buurtcombinaties	Totaal Opp. (m ²) speelruimte	Opp.(m ²) formele speelruimte	Opp.(m ²) informele speelruimte e	Aantal speel-toestellen	Aantal kinderen 0-12 jaar	Aantal jongeren 12-18 jaar	Aantal jeugdigen 0-18 jaar	Opp.(m ²) formele speelruimte per jeugdige	Opp.(m ²) informele speelruimte per jeugdige	Aantal speel-toestellen per jeugdige	Aantal jeugdigen per speeltoestel
Indischebuurt/de Hoogte	40124	13981	26143	126	1159	423	1582	8,8	16,5	0,1	12,6
Zeeheldenbuurt, Laanhuizen, Grunobuurt, Rivierenbuurt	29009	3315	25694	34	467	182	649	5,1	39,6	0,1	19,1
Beijum	195584	25810	169774	361	2032	1038	3070	8,4	55,3	0,1	8,5
De Wijert	80723	7300	73423	84	712	352	1064	6,9	69	0,1	12,7
Herenwegbuurt, Oosterpoortbuurt	12825	4151	8674	49	385	171	556	7,5	15,6	0,1	11,3
Lewenborg, Ruischerbrug, Bovenstreek	225918	23979	201939	297	1769	882	2651	9,0	76,2	0,1	8,9
Dorkwerd, Universiteitscomplex, Koningslaagte	0	0	0	0	9	9	18	0,0	0	0,0	0,0
Gravenburg, Reitdiep	29002	4995	24007	62	1515	448	1963	2,5	12,2	0,0	31,7

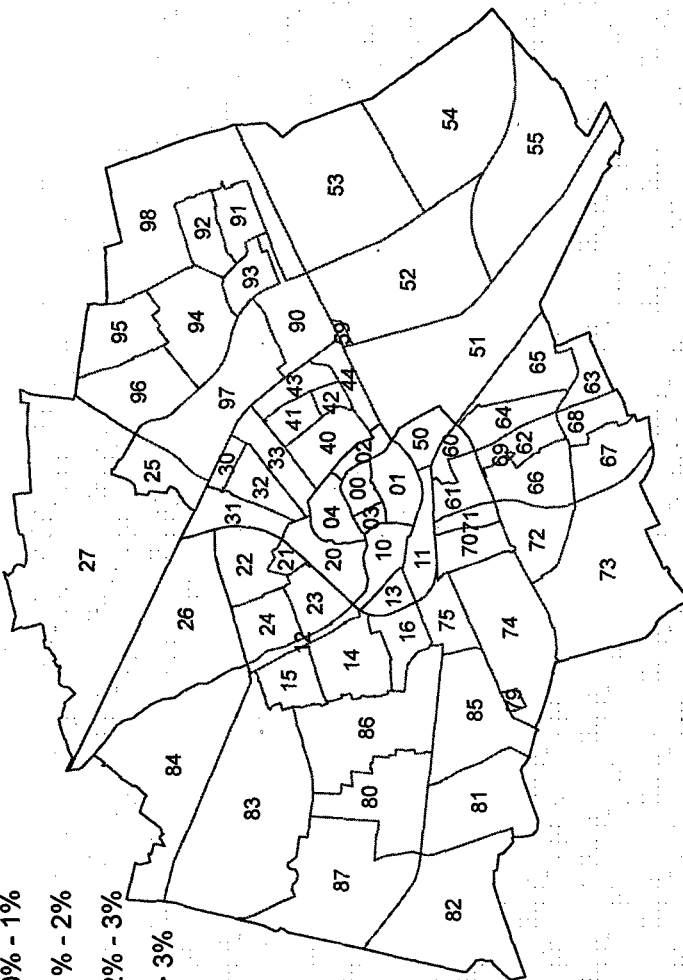
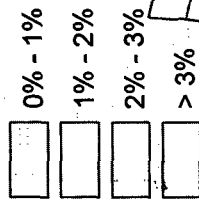
Buurtcombinaties	Totaal Opp. (m ²) speelruimte	Opp.(m ²) formele speelruimte	Opp.(m ²) informele speelruimte	Aantal speel- toestellen	Aantal kinderen 0-12 jaar	Aantal jongeren 12-18 jaar	Aantal jeugdigen 0-18 jaar	Opp.(m ²) formele speelruimte per jeugdige	Opp.(m ²) informele speelruimte per jeugdige	Aantal speel- toestellen per jeugdige	Aantal jeugdigen per speeltoestel
Industriebuurt, Euveldgunne, Middelbert, Engelbert, Roodehaan	59726	11483	48243	46	454	175	629	18,3	76,7	0,1	13,7
Corpus den Hoorn	153496	7520	145976	119	1165	489	1654	4,5	88,3	0,1	13,9
Centrum/binnenstad	12060	3995	8065	49	435	218	653	6,1	12,4	0,1	13,3
Ulgersmaborg/De Hunze, Oosterhogebrug, Noorderhogebrug, Woonschepehaven	103930	11725	92205	164	1163	713	1876	6,3	49,1	0,1	11,4
De Held	36294	1220	35074	31	332	107	439	2,8	79,9	0,1	14,2
Vinkhuizen, Friesestraatweg	76382	11468	64914	135	1203	559	1762	6,5	36,8	0,1	13,1
Hoogkerk, Viervelaten, Zuidwending, Woonwagenkamp 'de Kring'	98057	9564	88493	125	942	407	1349	7,1	65,6	0,1	10,8
Stadspark/ Buitenhof, Bangeweer, Hoendiep, Peizerweg	65669	4475	61194	91	661	216	877	5,1	69,8	0,1	9,6

Buurtcombinaties	Totaal Opp. (m ²) speelruimte	Opp.(m ²) formele speelruimte	Opp.(m ²) informele speelruimte	Aantal speel- toestellen	Aantal kinderen 0-12 jaar	Aantal jongeren 12-18 jaar	Aantal jeugdigen 0-18 jaar	Opp.(m ²) formele speelruimte per jeugdige	Opp.(m ²) informele speelruimte per jeugdige	Aantal speel- toestellen per jeugdige	Aantal jeugdigen per speeltoestel
Oranjebuurt, Schildersbuurt, Kostverloren	19306	7084	12222	90	967	457	1424	5,0	8,6	0,1	15,8
Helpman, Woonwagenkamp Helpman, Villabuurt, Coendersborg	78022	10571	67451	93	1055	600	1655	6,4	40,8	0,1	17,8
Selwerd, Paddepoel, Tuinwijk	130773	17581	113192	221	1465	666	2131	8,3	53,1	0,1	9,6
Oosterparkwijk	77552	18503	59049	64	835	282	1117	16,6	52,9	0,1	17,5

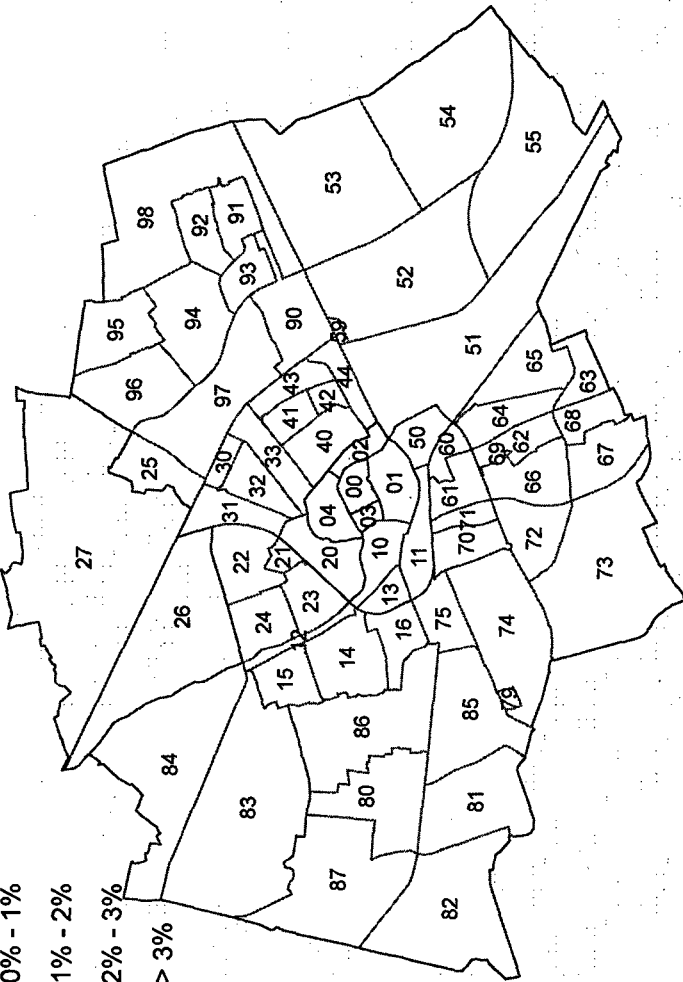
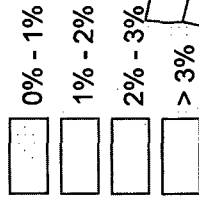
Formele speelruimte (percentage van bebouwd gebied)

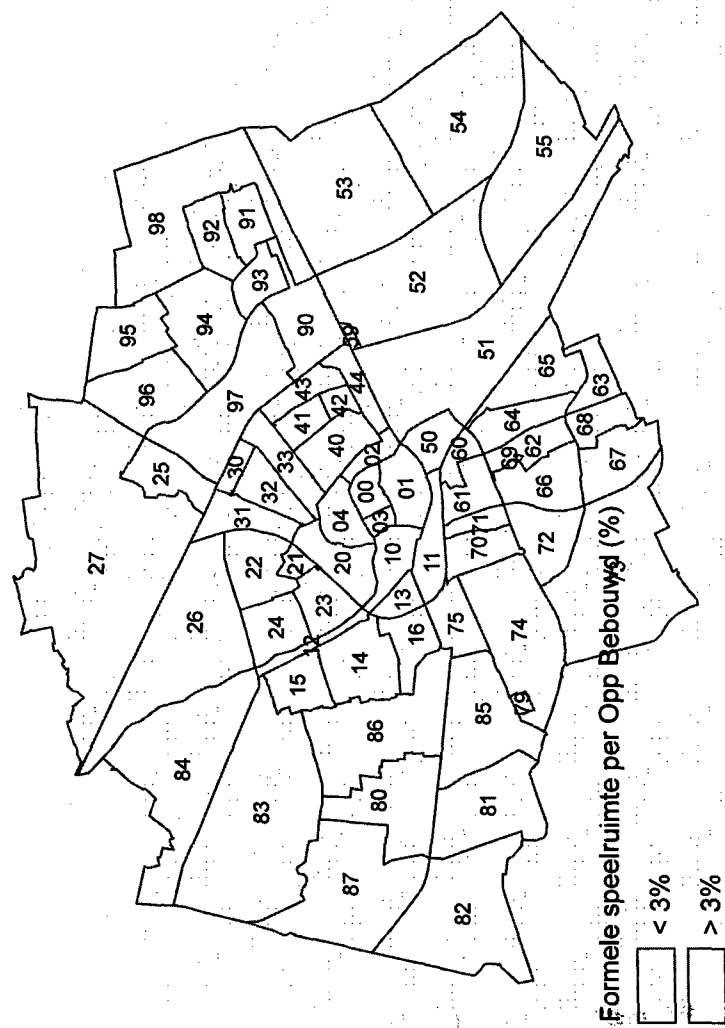
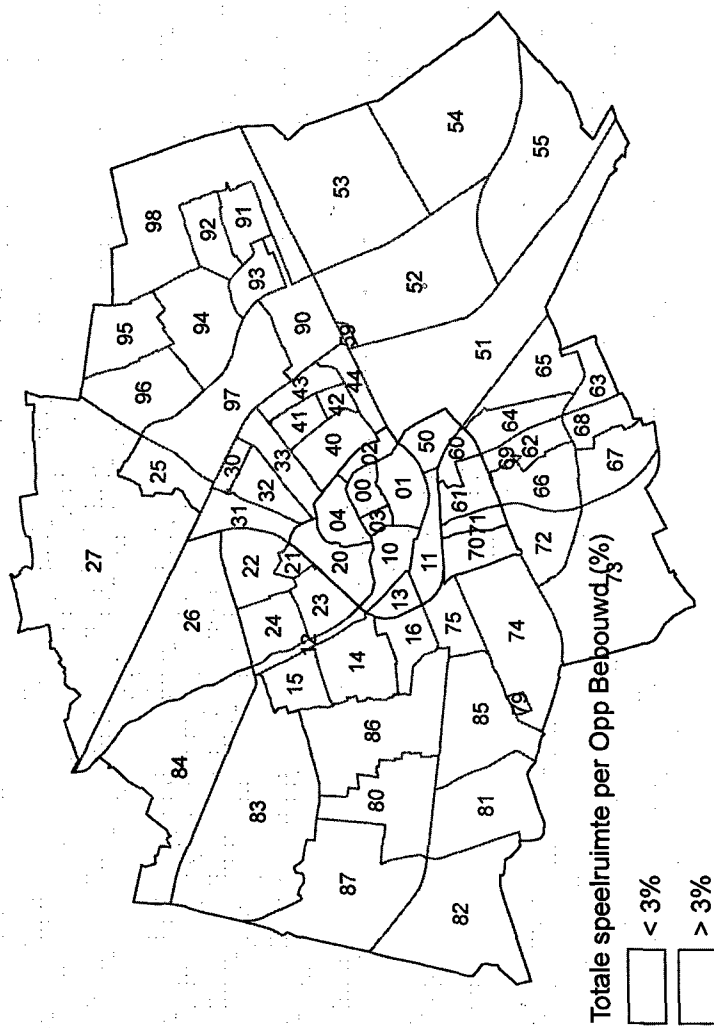
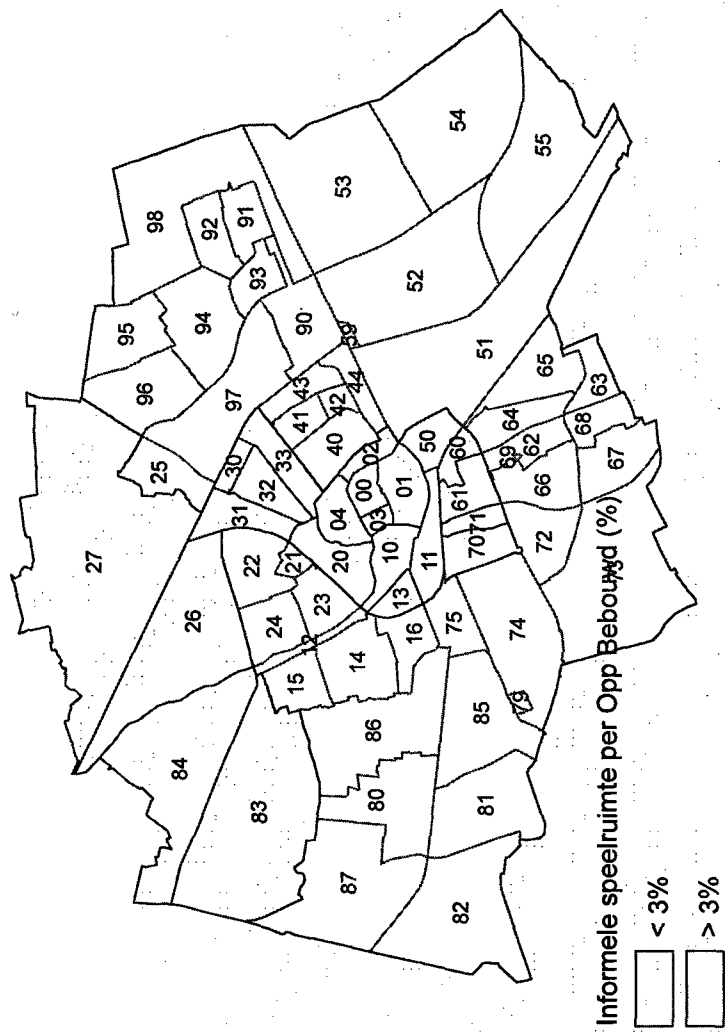
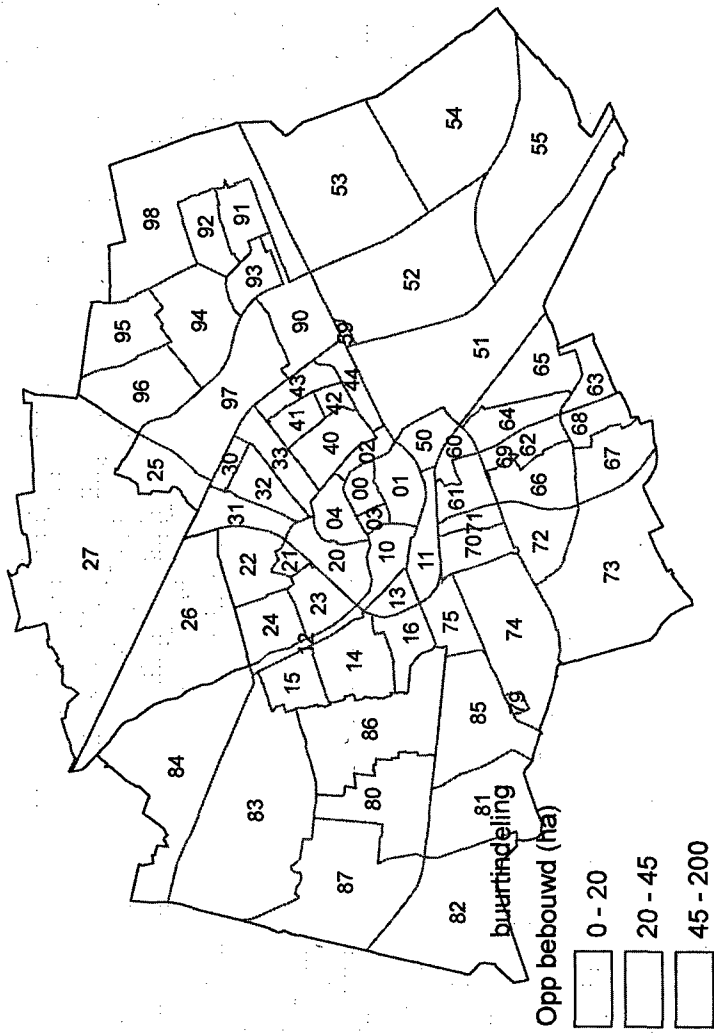


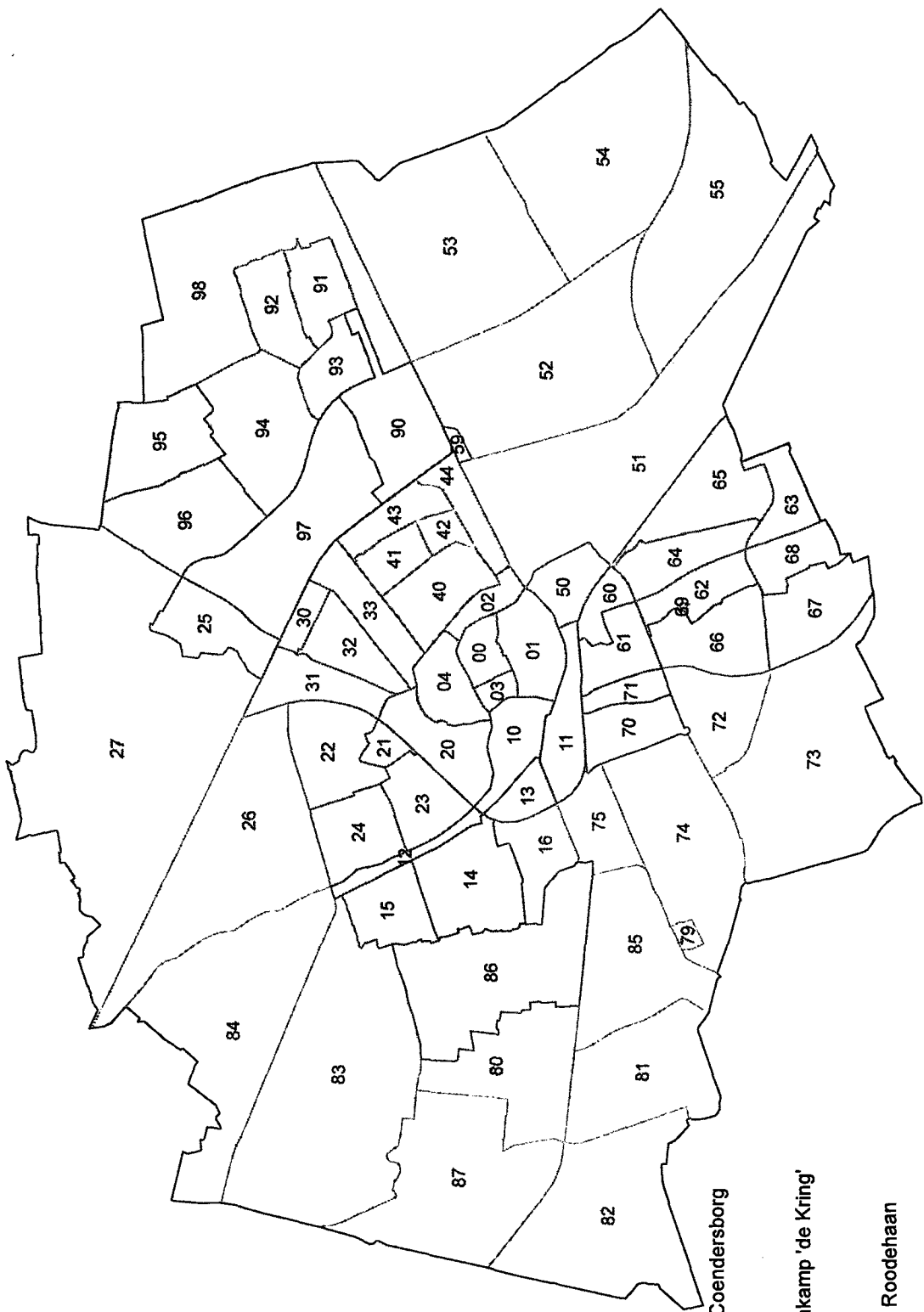
Informele speelruimte (percentage van bebouwd gebied)



Totale speelruimte (percentage van bebouwd gebied)







Wijkindeling OCSW

- Beijum
- Centrum/binnenstad
- Corpus den Hoorn
- De Held
- De Wijert
- Dorkwerd, Universiteitscomplex, Koningslaagte
- Gravenburg, Reitdiep
- Helpman, Woonwagenkamp Helpman, Villabuurt, Coendersborg
- Herenwegbuurt, Oosterpoortbuurt
- Hoogkerk, Vierverlaten, Zuidwending, Woonwagenkamp 'de Kring'
- Indischebuurt/de Hoogte
- Industriebuurt, Euvelgunne, Middelbert, Engelbert, Roodehaan
- Lewenburg, Ruischerbrug, Bovenstreek
- Oosterparkwijk
- Oranjebuurt, Schildersbuurt, Kostverloren
- Selwerd, paddepoel, Tuinwijk
- Stadspark/ Buitenhof, Bangeweer, Hoendiep, Peizerweg
- Ulgersmaborg/De Hunze, Oosterhogebrug, Noorderhogebrug, Woonschepehaven
- Vinkhuizen, Friesestraatweg
- Zeeheldenbuurt, Laanhuizen, Grunobuurt, Rivierenbuurt

