

Bestuursdienst

Afdeling Economische Zaken
Steller Erwin Vening
Onderwerp Het Fonds Ondernemend Groningen



De leden van de raad van de gemeente Groningen
te
GRONINGEN

Telefoon (050) 367 84 42

Bijlage(n) 2

Ons kenmerk RO 13.3786350

Datum 15 AUG 2013

Uw brief van -


Uw kenmerk -


Geachte heer, mevrouw,

Ter informatie sturen wij u hierbij het jaarverslag en de jaarrekening 2012 van het Fonds Ondernemend Groningen (Het Fonds). Wij hebben deze stukken op 28 juni 2013 van het bestuur van de stichting ontvangen. Deze stukken zijn ter informatie meegestuurd met deze brief. Op basis hiervan hebben wij ook de subsidie over het jaar 2012 definitief vastgesteld.

Verder hebben wij een voorstel ontvangen voor de geplande evaluatie van het Fonds. Dit voorstel is ter informatie eveneens meegestuurd. Wij hebben als college met dit voorstel ingestemd. De evaluatie zal dit najaar door een extern bureau worden uitgevoerd en de planning is er op gericht om de besluitvorming eind 2013 te laten plaatsvinden. Een definitief voorstel zal naar verwachting begin 2014 aan u als raad worden voorgelegd.

Met vriendelijke groet,
burgemeester en wethouders van Groningen,


de burgemeester,
dr. J.P. (Peter) Rehwinkel


de secretaris,
drs. M.A. (Maarten) Ruys

**Het Fonds
Ondernemend Groningen
2012**

- **Bestuursverslag 2012**
- **Financieel Rapport 2012**
- **Accountantsverklaring**

HET FONDS

Groningen, 16 mei 2013

Bestuursverslag 2012 Het Fonds Ondernemend Groningen

Secretariaat:
Postbus 8075
9702 KB Groningen
T 050 5274061
F 050 5274438
info@hetfondsgroningen.nl
www.hetfondsgroningen.nl
KvK 51991411
Rabobank 1581.46.271

Voor u ligt het tweede jaarverslag van de Stichting "Het Fonds Ondernemend Groningen", hierna te noemen Het Fonds. Onderstaand kijkt het bestuur terug op het verslagjaar 2012.

Vorbereiding en doelstelling

Het Fonds is opgericht als initiatief van het georganiseerd Groninger bedrijfsleven in samenwerking met het gemeentebestuur van de stad Groningen. In reactie op de totstandkoming van de Wet Bedrijf Investerings Zones is door de VBGW, VBZO, VBNO en GCC gekozen voor de oprichting van een ondernemersfonds via het zogenaamde Leidse model. Het Leidse Model voorziet erin om via een heffing op de Onroerend Zaak Belasting een fonds door en voor ondernemers te initiëren om enerzijds free riderproblematiek te bestrijden en anderzijds om de financiering van collectieve initiatieven mogelijk te maken. De initiatiefnemers hebben ondersteuning gezocht en gevonden bij de Kamer van Koophandel, VNO-NCW en MKB-Noord. Bij de totstandkoming van Het Fonds zijn met de Gemeente Groningen afspraken gemaakt die zijn vastgelegd in de overeenkomst die op 28 maart/1 april 2011 is getekend.

Conform de bovengenoemde overeenkomst kan maximaal 6% opslag op de OZB worden gevraagd. In 2011 is gestart met een opslag van 2%. In 2012 is deze opslag bepaald op 4%.

Aan VBGW, VBZO, GCC, VBNO en aan de combinatie UMCG/RUG/Hanzehogeschool Groningen zijn trekkingsrechten toegekend op basis van de geografische verdeling en de bijdrages van de kennisinstellingen.

Personalia

In 2012 zijn Bert Bruggeman en Gerard Brok teruggetreden als bestuursleden. Op voordracht van de kennisinstellingen is drs. Jan de Jeu benoemd als bestuurslid. Op voordracht van MKB Noord is Migchiel van der Zee benoemd.

Per ultimo 2012 bestaat het bestuur van Het Fonds uit:

K.J. Holtman, voorzitter

B.J. Hakvoort, secretaris

Ir. A.G. Fetter, penningmeester

Drs. J. de Jeu, lid

M. van der Zee, lid

vacatures

Gezien de toegenomen activiteiten van Het Fonds is Klaas Holtman aangesteld als fondsmanager. In verband met deze aanstelling is Klaas Holtman per 1 januari 2013 teruggetreden als voorzitter.

Het bestuur zal in 2013 worden uitgebreid naar het statutair voorgeschreven minimale aantal van 7 personen.

Het bestuur wordt ondersteund door Erna de Boer van De Boer Management Support.

2012

In 2011 heeft het bestuur zich voornamelijk gericht op beheersbaarheid van de aanvragen, het opzetten van de projectadministratie en het maken van afspraken met de fiscus ter zake van de btw-verrekening.

In 2012 is via de OZB een bedrag verkregen van € 1.231.797.

Op voordracht van de verenigingen worden projectaanvragen beoordeeld en zoveel als mogelijk goedgekeurd.

Bijlage 1 geeft een overzicht van gehonoreerde projecten per trekkingsgerechtigde vereniging. Enkele projecten zijn nog opgenomen als reservering, totdat voldaan is aan de gestelde voorwaarden. Mochten deze projecten uiteindelijk niet doorgaan, dan worden de gereserveerde bedragen doorgeschoven naar de trekkingsrechten 2013.

Om de mogelijkheden voor cofinanciering van projecten optimaal te kunnen benutten is Berenschot gevraagd om een onderzoek te doen naar cofinancieringsmiddelen. Dit onderzoek heeft "De Kansenskaart" opgeleverd. In november is "De Kansenskaart" gepresenteerd aan de besturen van de verenigingen in een ontbijtbijeenkomst waarbij de thema's "De verleiding" en "De Kansenskaart" zijn gepresenteerd.

Ook is in het verslagjaar medewerking verleend aan diverse onderzoeken verricht door studenten van de Hanzehogeschool waarbij onder meer de profilering van Het Fonds is bekeken. Samen met de Gemeente Groningen is een voorstel gemaakt voor het opzetten van een stadsbrede redactie die de verenigingen en Het Fonds gaat ondersteunen bij de verdere professionalisering van haar communicatie. Een voorstel dienaangaande is begin 2013 te besluitvorming voorgelegd aan de partners in het Overleg Bedrijven Groningen (OBG).

De Kamer van Koophandel ondersteunt dit initiatief met een éénmalige bijdrage van € 30.000. Deze bijdrage is in januari 2013 ontvangen.

In het verslagjaar heeft een wijziging in het College van Burgemeester en Wethouders van de Gemeente Groningen plaatsgevonden. Het bestuur heeft kennis genomen van het Collegeprogramma "Prinsenhofakkoord op de rails...". Met name de alinea's over de vernieuwing van de bestuurscultuur, de verbinding met de Stad en het uitgangspunt om de tarieven voor burgers en bedrijven niet te verhogen spreken aan.

Tijdens de begrotingsbesprekingen in de Raad is de voorgenomen structurele verhoging van 0,5% van de OZB veranderd in een incidentele verhoging.

Het bestuur heeft bij de diverse belanghebbenden advies ingewonnen over de vaststelling van de OZB-opslag 2013 voor Het Fonds. Grofweg zijn de overwegingen te onderscheiden in meetbare effecten van een volwaardig fonds met een bijdrage van 6% versus rekening houden met de lasten waar instellingen en bedrijven onder gebukt gaan in de economisch zeer zware tijden. Op grond van deze afwegingen is besloten om voor 2013 een heffing te vragen van totaal 6%.

Tijdens de besprekingen over de vaststelling van de OZB in 2013 zijn tevens afspraken gemaakt met het College over het tijdpad waarin Het Fonds geëvalueerd zal worden. Conform het werkplan wordt Het Fonds na 3 jaar geëvalueerd, hetgeen betekent dat de evaluatie zal plaatsvinden in het eerste halfjaar van 2014. In ieder geval voordat de OZB over 2015 wordt vastgesteld. In het najaar 2013 zal met de belanghebbenden de vaststelling van de OZB-opslag 2014 worden besproken.

2013

In 2013 ziet het bestuur dat met name de GCC al in het begin van het boekjaar voor meer dan 90% van haar trekkingsrechten plannen heeft gemaakt. Op de bedrijventerreinen duren de ontwikkelingen langer mede door de aard van de projecten, die vaak een meer structureel karakter hebben. Via de Fondsmanager wordt met belanghebbenden over participatie in de financiering van gebiedsgerichte initiatieven versus stadsbrede initiatieven gesproken. Tenslotte zal in 2013 onveranderd aandacht besteedt worden aan promotie, beheersbaarheid, transparantie en verantwoording van de middelen.

Daarnaast wordt de evaluatie voorbereid die in het eerste kwartaal 2014 opgeleverd zal worden en ter besluitvorming worden aangeboden aan alle bij Het Fonds betrokken partijen.

Tenslotte

2012 is het tweede jaar geweest waarin Het Fonds operationeel is. Inmiddels hebben de verenigingen hun weg naar Het Fonds weten te vinden.

De economie bevindt zich nog steeds in zwaar weer. Ook in Groningen heeft dit zijn weerslag bij vele bedrijven. Gelukkig zijn er ook vele positieve en vernieuwende ontwikkelingen te constateren en kan Groningen gebruik maken van de nabijheid van de kennis die beschikbaar is via RUG, Hanzehogeschool en UMCG. De stimulering en ontwikkeling van de economische infrastructuur is een must en helpt ondernemers en bedrijven om hun resultaten te behalen.

Zonder gezonde economie zal de werkloosheid in Groningen verder toenemen met alle sociale gevolgen van dien.

De participatie van ondernemers bij de verdere versterking van de economie in Groningen zal ook in 2013 doorzetten. Wij verwachten vele aanvragen te kunnen honoreren.

Namens het bestuur,

Klaas Holtman

Bijlage: projectenoverzicht 2012

OVERZICHT AANVRAGEN HET FONDS 2012: GEHONOREERD, UITKERING EN RAPPORTAGE

naar de stand van : 31-12-2012

Recapitulatie

		Tot. kosten project	Cofin. (in aanvr.)	Cofin. Gem. (aanvr)	Aanvraag	Advies Bestuur	Saldo te betalen
Projecten Totaal	Te besteden						
	Netto te besteden 2011					€ 498.550,00	
	Netto te besteden 2012					€ 1.130.740,00	
	Verdeling batig saldo 2011					€ 20.259,00	
	Afrekening 2011					€ 4.758,00	
	Totaal					€ 1.654.307,00	
Totale aanvragen 2011		€ 1.442.034,05	€ 460.718,01	€ 261.560,50	€ 719.755,54	€ 341.440,12	€ 39.685,21
Totale aanvragen 2012		€ 2.370.942,23	€ 1.223.940,96	€ 327.417,53	€ 819.583,75	€ 818.034,50	€ 194.612,90
Totale aanvragen t/m 2012		€ 3.812.976,28	€ 1.684.658,97	€ 588.978,03	€ 1.539.339,29	€ 1.159.474,62	€ 234.298,11
	Saldo beschikbare trekkingsrechten					€ 494.832,38	€ 494.832,38
	Saldo trekkingsrechten (saldo beschikbaar + nog te betalen)						€ 729.130,49

Projecten VBGW	Te besteden						
	Netto te besteden 2011					€ 160.539,00	
	Netto te besteden 2012					€ 344.733,00	
	Verdeling batig saldo 2011					€ 6.423,00	
	Afrekening 2011					€ -908,00	
	Totaal					€ 510.787,00	
Totale aanvragen 2011		€ 257.134,05	€ 90.218,01	€ 53.060,50	€ 113.855,54	€ 111.843,87	€ 21.235,21
Totale aanvragen 2012		€ 509.092,50	€ 299.923,13	€ 25.323,13	€ 183.846,25	€ 192.847,00	€ 71.569,40
Totale aanvragen t/m 2012		€ 766.226,55	€ 390.141,14	€ 78.383,63	€ 297.701,79	€ 304.690,87	€ 92.804,61
	Saldo beschikbare trekkingsrechten					€ 206.096,13	€ 206.096,13
	Saldo trekkingsrechten (saldo beschikbaar + nog te betalen)						€ 298.900,74

OVERZICHT AANVRAGEN HET FONDS 2012: GEHONOREERD, UITKERING EN RAPPORTAGE

naar de stand van :

31-12-2012

Recapitulatie

		Tot. kosten project	Cofin. (in aanvr.)	Cofin. Gem. (aanvr)	Aanvraag	Advies Bestuur	Saldo te betalen
Projecten VBZO	Te besteden						
	Netto te besteden 2011					€ 80.060,00	
	Netto te besteden 2012					€ 200.339,00	
	Verdeling batig saldo 2011					€ 3.305,00	
	Afrekening 2011					€ 2.074,00	
	Totaal					€ 285.778,00	
Totalen aanvragen 2011		€ 280.000,00	€ 135.000,00	€ 80.000,00	€ 65.000,00	€ 63.146,25	€ -
Totalen aanvragen 2012		€ 148.625,00	€ -	€ 3.987,50	€ 144.637,50	€ 142.637,50	€ 56.527,50
Totalen aanvragen t/m 2012		€ 428.625,00	€ 135.000,00	€ 83.987,50	€ 209.637,50	€ 205.783,75	€ 56.527,50
	Saldo beschikbare trekkingsrechten					€ 79.994,25	€ 79.994,25
	Saldo trekkingsrechten (saldo beschikbaar + nog te betalen)						€ 136.521,75

Projecten VBNO	Te besteden						
	Netto te besteden 2011					€ 33.646,00	
	Netto te besteden 2012					€ 77.730,00	
	Verdeling batig saldo 2011					€ 1.378,00	
	Afrekening 2011					€ 636,00	
	Totaal					€ 113.390,00	
Totalen aanvragen 2011		€ 132.500,00	€ 24.000,00	€ 73.500,00	€ 35.000,00	€ 35.000,00	€ -
Totalen aanvragen 2012		€ 72.000,00	€ 6.000,00	€ 18.000,00	€ 48.000,00	€ 48.000,00	€ 3.600,00
Totalen aanvragen t/m 2012		€ 204.500,00	€ 30.000,00	€ 91.500,00	€ 83.000,00	€ 83.000,00	€ 3.600,00
	Saldo beschikbare trekkingsrechten					€ 30.390,00	€ 30.390,00
	Saldo trekkingsrechten (saldo beschikbaar + nog te betalen)						€ 33.990,00

OVERZICHT AANVRAGEN HET FONDS 2012: GEHONOREERD, UITKERING EN RAPPORTAGE

naar de stand van : 31-12-2012

Recapitulatie

		Tot. kosten project	Cofin. (in aanvr.)	Cofin. Gem. (aanvr)	Aanvraag	Advies Bestuur	Saldo te betalen
Projecten GCC	Te besteden						
	Netto te besteden 2011					€ 148.991,00	
	Netto te besteden 2012					€ 327.128,00	
	Verdeling batig saldo 2011					€ 6.050,00	
	Afrekening 2011					€ 930,00	
	Totaal					€ 483.099,00	
Totalen aanvragen 2011		€ 772.400,00	€ 211.500,00	€ 55.000,00	€ 505.900,00	€ 131.450,00	€ 18.450,00
Totalen aanvragen 2012		€ 1.144.000,00	€ 709.400,00	€ 145.000,00	€ 289.600,00	€ 281.050,00	€ 50.916,00
Totalen aanvragen t/m 2012		€ 1.916.400,00	€ 920.900,00	€ 200.000,00	€ 795.500,00	€ 412.500,00	€ 69.366,00
Saldo beschikbare trekkingsrechten						€ 70.599,00	€ 70.599,00
Saldo trekkingsrechten (saldo beschikbaar + nog te betalen)							€ 139.965,00

Projecten Akkoordpartners	Te besteden						
	Netto te besteden 2011					€ 75.314,00	
	Netto te besteden 2012					€ 180.810,00	
	Verdeling batig saldo 2011					€ 3.103,00	
	Afrekening 2011					€ 2.026,00	
	Totaal					€ 261.253,00	
Totalen aanvragen 2011		€ -	€ -	€ -	€ -	€ -	€ -
Totalen aanvragen 2012		€ 497.224,73	€ 208.617,83	€ 135.106,90	€ 153.500,00	€ 153.500,00	€ 12.000,00
Totalen aanvragen t/m 2012		€ 497.224,73	€ 208.617,83	€ 135.106,90	€ 153.500,00	€ 153.500,00	€ 12.000,00
Saldo beschikbare trekkingsrechten						€ 107.753,00	€ 107.753,00
Saldo trekkingsrechten (saldo beschikbaar + nog te betalen)							€ 119.753,00

OVERZICHT AANVRAGEN HET FONDS 2012: GEHONOREERD, UITKERING EN RAPPORTAGE

naar de stand van :

31-12-2012

NB: ongenummerde projecten zijn nog niet ingediend c.q. goedgekeurd.

= reservering

VBGW	Projecten VBGW		Tot. kosten project	Cofin. (in aanvr.)	Cofin. Gem. (aanvr)	Aanvraag bij VBGW	Advies Bestuur	Saldo te betalen
Nr.	Terrein	Aanvraag						
		Te besteden						
		Netto te besteden 2011				€ 160.539,00		
		Netto te besteden 2012				€ 344.733,00		
		Verdeling batig saldo 2011				€ 6.423,00		
		Afrekening 2011				€ -908,00		
		Totaal				€ 510.787,00		
	Projecten VBGW 2011							
2011-01	Algemeen	Verenigingsbijdrage	€ 25.000,00			€ 25.000,00	€ 25.000,00	€ -
2011-02	Hoendiep	Ondersteunen St. Meubelboulevard	€ 74.625,00	€ 41.925,00		€ 32.700,00	€ 22.700,00	€ -
2011-02	Hoendiep	Participeren in St. Meubelboulevard, promotie van het gebied				€ -	€ 5.000,00	€ -
2011-02	Peizerweg	Participeren in St. Meubelboulevard, promotie van het gebied				€ -	€ 5.000,00	€ -
2011-03	Hoendiep	LED-verlichtingsproject	€ 62.870,00	€ 32.640,00	€ 20.230,00	€ 10.000,00	€ 10.000,00	€ 2.000,00
2011-04	Hoendiep	Project Delen logistiek op Hoendiep	€ 7.000,00		€ 3.500,00	€ 3.500,00	€ 3.500,00	€ 3.500,00
2011-05	Hoendiep	Collectieve glasvezel	€ 7.500,00			€ 7.500,00	€ 10.000,00	€ 2.000,00
2011-06	Hoogkerk/Westpoort	Bijdrage duurzame LED-feestverlichting centrum Hoogkerk	€ 2.380,00	€ 1.190,00		€ 1.190,00	€ 1.190,00	€ 1.190,00
2011-07	Hoogkerk/Westpoort	Cameratoezicht Westpoort	€ 24.785,00	€ 1.766,33	€ 14.757,00	€ 8.261,67	€ 4.000,00	€ 4.000,00
2011-08	Zernike	Opzetten parkmanagement/huismeester	€ 10.000,00		€ 5.000,00	€ 5.000,00	€ 4.750,00	€ -
2011-09	Kranenburg	Open Dag, betrokkenheid vergroten	€ 5.000,00	€ 2.500,00		€ 2.500,00	€ 2.500,00	€ 2.500,00
2011-10	Corpus den Hoorn	Logistiek Corpus: probleem definiëren + oplossingen	€ 7.500,00	€ 1.875,00	€ 1.875,00	€ 3.750,00	€ 3.750,00	€ 750,00
2011-11	Hoendiep	Creëren P-route Meubelboulevard	€ 6.555,55	€ 2.800,00		€ 3.755,55	€ 3.755,55	€ 3.755,55
2011-12	Martini Trade Park/Peizerweg	Parkeren Martini Trade Park (fase 1)	€ 17.918,50	€ 2.521,68	€ 7.698,50	€ 7.698,32	€ 7.698,32	€ 1.539,66
2011-13	Hereweg e.o.	Eénmalige bijdrage sfeerverlichting	€ 6.000,00	€ 3.000,00		€ 3.000,00	€ 3.000,00	€ -
	Totalen aanvragen 2011		€ 257.134,05	€ 90.218,01	€ 53.060,50	€ 113.855,54	€ 111.843,87	€ 21.235,21
	Projecten VBGW 2012							
2012-01	Algemeen	Verenigingsbijdrage 2012	€ 25.000,00			€ 25.000,00	€ 25.000,00	€ -
2012-02	Algemeen	OndernemersTrefpunt	€ 30.000,00			€ 30.000,00	€ 30.000,00	€ -
2012-03	Peizerweg/Martini Trade Park	Parkeren Martini Trade Park (fase 2)	€ 21.292,50	€ 8.323,13	€ 5.323,13	€ 7.646,25	€ 9.147,00	€ 1.829,40
2012-04	Zernike	Zernike Science Park Campus	€ 90.000,00	€ 60.000,00	€ 20.000,00	€ 10.000,00	€ 17.500,00	€ 3.500,00
2012-05	Overwinningplein	Aankleding Usbaan Overwinningplein	€ 1.500,00			€ 1.500,00	€ 1.500,00	€ 1.500,00
2012-06	Hoendiep	Verfraaiing Meubelboulevard Hoendiep	€ 150.000,00	€ 100.000,00		€ 50.000,00	€ 50.000,00	€ 50.000,00
2012-07	Algemeen	Schaakonderwijs als concrete activiteit	€ 45.000,00	€ 41.500,00		€ 3.500,00	€ 3.500,00	€ 3.500,00
2012-08	Hoendiep/Peizerweg	Ondersteuning St. Meubelboulevard	€ 146.300,00	€ 90.100,00		€ 56.200,00	€ 56.200,00	€ 11.240,00
	Totalen aanvragen 2012		€ 509.092,50	€ 299.923,13	€ 25.323,13	€ 183.846,25	€ 192.847,00	€ 71.569,40
	Totalen aanvragen t/m 2012		€ 766.226,55	€ 390.141,14	€ 78.383,63	€ 297.701,79	€ 304.690,87	€ 92.804,61
		Saldo beschikbare trekkingsrechten					€ 206.096,13	€ 206.096,13
		Saldo trekkingsrechten (saldo beschikbaar + nog te betalen)						€ 298.900,74

OVERZICHT AANVRAGEN HET FONDS 2012: GEHONOREERD, UITKERING EN RAPPORTAGE

naar de stand van :

31-12-2012

NB: ongenummerde projecten zijn nog niet ingediend
c.q. goedgekeurd.

= reservering

VBZO	Projecten VBZO								
Nr.	Terrein	Aanvraag	Tot. kosten project	Cofin. (in aanvr.)	Cofin. Gem. (aanvr)	Aanvraag bij VBZO	Advies Bestuur	Saldo te betalen	
		Te besteden							
		Netto te besteden 2011					€ 80.060,00		
		Netto te besteden 2012					€ 200.339,00		
		Verdeling batig saldo 2011					€ 3.305,00		
		Afrekening 2011					€ 2.074,00		
		Totaal					€ 285.778,00		
	Projecten VBZO 2011								
2011-01	Algemeen	Verenigingsbijdrage	€ 25.000,00			€ 25.000,00	€ 25.000,00		€ -
2011-02	Algemeen	Adviseur infrastructuur	€ 10.000,00			€ 10.000,00	€ 10.000,00		€ -
		<i>Definitieve afrekening</i>					€ -1.853,75		
2011-03	Algemeen	Zwerfvuilproject	€ 5.000,00			€ 5.000,00	€ 5.000,00		€ -
2011-04	Algemeen	Bijdrage OndernemersTrefpunt 2011	€ 240.000,00	€ 135.000,00	€ 80.000,00	€ 25.000,00	€ 25.000,00		€ -
		Totalen aanvragen 2011	€ 280.000,00	€ 135.000,00	€ 80.000,00	€ 65.000,00	€ 63.146,25		€ -
	Projecten VBZO 2012								
2012-01	Algemeen	Begeleiding uitbreiding glasvezelnetwerk op Zuidoost	€ 7.975,00		€ 3.987,50	€ 3.987,50	€ 3.987,50		€ 797,50
2012-02	Stadsbreed	Bijdrage OTP 2012	€ 30.000,00			€ 30.000,00	€ 30.000,00		€ -
2012-03	Algemeen	Zwerfvuilproject 2012 + uitbreiding	€ 7.000,00			€ 7.000,00	€ 7.000,00		€ -
		<i>Definitieve afrekening</i>					€ -2.000,00		
2012-04	Algemeen	Adviseur infrastructuur 2012	€ 15.000,00			€ 15.000,00	€ 15.000,00		€ 3.000,00
2012-05	Algemeen	Verenigingsbijdrage 2012	€ 25.000,00			€ 25.000,00	€ 25.000,00		€ -
2012-06	Algemeen	Parkmanager	€ 13.650,00			€ 13.650,00	€ 13.650,00		€ 2.730,00
2012-07	Algemeen	Informatiezuilen	€ 50.000,00			€ 50.000,00	€ 50.000,00		€ 50.000,00
		Totalen aanvragen 2012	€ 148.625,00	€ -	€ 3.987,50	€ 144.637,50	€ 142.637,50		€ 56.527,50
		Totalen aanvragen t/m 2012	€ 428.625,00	€ 135.000,00	€ 83.987,50	€ 209.637,50	€ 205.783,75		€ 56.527,50
		Saldo beschikbare trekkingsrechten					€ 79.994,25		€ 79.994,25
		Saldo trekkingsrechten (saldo beschikbaar + nog te betalen)							€ 136.521,75

OVERZICHT AANVRAGEN HET FONDS 2012: GEHONOREERD, UITKERING EN RAPPORTAGE

naar de stand van : 31-12-2012

NB: ongenummerde projecten zijn nog niet ingediend
c.q. goedgekeurd.

= reservering

VBNO	Projecten VBNO		Tot. kosten project	Cofin. (in aanvr.)	Cofin. Gem. (aanvr)	Aanvraag bij VBNO	Advies Bestuur	Saldo te betalen
Nr.	Terrein	Aanvraag						
		Te besteden						
		Netto te besteden 2011				€ 33.646,00		
		Netto te besteden 2012				€ 77.730,00		
		Verdeling batig saldo 2011				€ 1.378,00		
		Afrekening 2011				€ 636,00		
		Totaal				€ 113.390,00		
	Projecten VBNO 2011							
2011-01	Ulgersmaweg	Aanpak Ulgersmaweg: verbetering en identiteit	€ 51.000,00		€ 50.000,00	€ 1.000,00	€ 1.000,00	€ -
2011-02	Algemeen	Verenigingsmanagement 2011	€ 31.500,00	€ 21.500,00		€ 10.000,00	€ 10.000,00	€ -
2011-03	Lewenborg	Sfeerverlichting winkelcentrum Lewenborg	€ 7.500,00	€ 2.500,00		€ 5.000,00	€ 5.000,00	€ -
2011-04	Ulgersmaweg	Beheer en onderhoud <i>privaat gebied</i>	€ 27.500,00		€ 13.500,00	€ 14.000,00	€ 14.000,00	€ -
2011-05	Algemeen	Signalering en aanpak zwerfvuil (3 jaar)	€ 15.000,00		€ 10.000,00	€ 5.000,00	€ 5.000,00	€ -
		Totalen aanvragen 2011	€ 132.500,00	€ 24.000,00	€ 73.500,00	€ 35.000,00	€ 35.000,00	€ -
	Projecten VBNO 2012							
2012-01	Stadsbreed	Bijdrage OTP	€ 6.500,00			€ 6.500,00	€ 6.500,00	€ -
2012-02	Algemeen	Bijdrage Verenigingsmanagement 2012	€ 15.000,00			€ 15.000,00	€ 15.000,00	€ -
2012-03	Algemeen	Deelname Promotiedagen 2012	€ 7.000,00			€ 7.000,00	€ 7.000,00	€ -
2012-04	Algemeen	Beroep in Bedrijf	€ 24.000,00	€ 6.000,00	€ 6.000,00	€ 12.000,00	€ 12.000,00	€ 2.400,00
2012-05	Algemeen	Signalering beheer en onderhoud Oosterhamriktracé	€ 18.000,00		€ 12.000,00	€ 6.000,00	€ 6.000,00	€ 1.200,00
2012-06	Algemeen	Veilig Ondernemen-bijeenkomst	€ 500,00			€ 500,00	€ 500,00	€ -
2012-07	Algemeen	Publiciteit Bereikbaarheid	€ 1.000,00			€ 1.000,00	€ 1.000,00	€ -
		Totalen aanvragen 2012	€ 72.000,00	€ 6.000,00	€ 18.000,00	€ 48.000,00	€ 48.000,00	€ 3.600,00
		Totalen aanvragen t/m 2012	€ 204.500,00	€ 30.000,00	€ 91.500,00	€ 83.000,00	€ 83.000,00	€ 3.600,00
		Saldo beschikbare trekkingsrechten					€ 30.390,00	€ 30.390,00
		Saldo trekkingsrechten (saldo beschikbaar + nog te betalen)						€ 33.990,00

OVERZICHT AANVRAGEN HET FONDS 2012: GEHONOREERD, UITKERING EN RAPPORTAGE

naar de stand van : 31-12-2012

NB: ongenummerde projecten zijn nog niet ingediend
c.q. goedgekeurd.

GCC	Projecten GCC	Aanvraag	Tot. kosten project	Cofin. (in aanvr.)	Cofin. Gem. (aanvr)	Aanvraag bij GCC	Advies Bestuur	Saldo te betalen
		Te besteden						
		Netto te besteden 2011				€ 148.991,00		
		Netto te besteden 2012				€ 327.128,00		
		Verdeling batig saldo 2011				€ 6.050,00		
		Afrekening 2011				€ 930,00		
		Totaal				€ 483.099,00		
	Projecten GCC 2011							
2011-01	Binnenstad	Haalbaarheidsonderzoek FlyOverGroningen	€ 80.000,00			€ 80.000,00	€ 4.500,00	€ -
2011-02	Binnenstad	Bloemenjaarmarkt	€ 24.000,00		€ 5.000,00	€ 19.000,00	€ 15.000,00	€ -
2011-03	Binnenstad	Groningen als speciaalzaak	€ 35.000,00	€ 25.000,00		€ 10.000,00	€ -	€ -
2011-04	Binnenstad	Groningens Ontzet/St. Nicolaas	€ 290.000,00	€ 174.000,00		€ 116.000,00	€ 2.000,00	€ -
2011-05	Binnenstad	Sfeerverlichting 2011	€ 80.000,00			€ 80.000,00	€ 80.000,00	€ -
2011-06	Binnenstad	Stimulering Duurzaam Ondernemen (3 jaar)	€ 17.000,00		€ 15.000,00	€ 2.000,00	€ 10.000,00	€ 10.000,00
2011-07	Binnenstad	Swingin' Groningen	€ 146.500,00		€ 35.000,00	€ 111.500,00	€ 7.500,00	€ -
2011-08	Ebbingekwartier	Licht & Geluid project	€ 21.000,00	€ 12.500,00		€ 8.500,00	€ 3.500,00	€ 700,00
2011-09	Binnenstad Oost	Promotie-activiteit Binnenstad Oost	€ 40.000,00			€ 40.000,00	€ -	€ -
2011-10	Ebbingekwartier	QR Project	€ 8.500,00			€ 8.500,00	€ 1.500,00	€ 300,00
2011-11	Binnenstad	Reservering onverwachte projecten	€ 14.400,00			€ 14.400,00	€ -	€ -
2011-12	Binnenstad	Ontwikkeling verenigingsinitiatieven (3 jaar)	€ 16.000,00			€ 16.000,00	€ 7.450,00	€ 7.450,00
	Totaal aanvragen 2011		€ 772.400,00	€ 211.500,00	€ 55.000,00	€ 505.900,00	€ 131.450,00	€ 18.450,00
	Projecten GCC 2012							
2012-01	Binnenstad	Bierfestival 2012	€ 35.000,00	€ 25.000,00		€ 10.000,00	€ 3.500,00	€ -
2012-02	Binnenstad	Bloemenjaarmarkt 2012	€ 30.000,00	€ 5.000,00		€ 25.000,00	€ 25.000,00	€ -
2012-03	Binnenstad	Binnenstad als warenhuis	€ 120.000,00	€ 52.800,00		€ 67.200,00	€ 67.200,00	€ 44.966,00
2012-04	Binnenstad	Eurosonic Air 2012	€ 95.000,00	€ 57.500,00	€ 27.500,00	€ 10.000,00	€ 10.000,00	€ -
2012-05	Stadsbreed	OndernemersTrefpunt	€ 148.500,00	€ 48.500,00	€ 80.000,00	€ 20.000,00	€ 20.000,00	€ -
2012-06	Binnenstad	Open Nederlandse Quiz Contest 2012	€ 15.000,00	€ 11.000,00		€ 4.000,00	€ 1.000,00	€ -
2012-07	Binnenstad	Pietenspektakel	€ 4.000,00			€ 4.000,00	€ 4.000,00	€ -
2012-08	Binnenstad Oost	Promotieactiviteit Binnenstad Oost/Hallo Zomer	€ 40.000,00	€ 37.500,00		€ 2.500,00	€ 7.500,00	€ -
2012-09	Binnenstad	Sfeerverlichting 2012	€ 230.000,00	€ 135.000,00		€ 95.000,00	€ 95.000,00	€ -
2012-10	Binnenstad	Swingin' Groningen	€ 262.800,00	€ 242.800,00		€ 20.000,00	€ 20.000,00	€ -
2012-11	Binnenstad	Website Groningen Binnenstad	€ 5.000,00			€ 5.000,00	€ 5.000,00	€ 2.000,00
2012-12	Ebbingekwartier	Prijsvraag verlichtingsplan Nw Ebbingestraat	€ 20.000,00	€ 5.000,00	€ 7.500,00	€ 7.500,00	€ 7.500,00	€ 1.500,00
2012-13	Binnenstad	Zwaanzinnige Dag	€ 2.700,00	€ 450,00		€ 2.250,00	€ 1.450,00	€ 1.450,00
2012-14	Ebbingekwartier	Zienemaan & Sterren - Openluchtbioscoop	€ 22.000,00	€ 19.000,00		€ 3.000,00	€ 1.675,00	€ -
2012-15	Binnenstad	Folkingerstraatfeest	€ 3.400,00	€ 1.250,00		€ 2.150,00	€ 725,00	€ -
2012-16	Binnenstad	Etalagegedichten	€ 10.600,00	€ 5.600,00		€ 5.000,00	€ 5.000,00	€ 1.000,00
2012-17	Ebbingekwartier	Manifestatie Open Ebbinge 2012	€ 100.000,00	€ 63.000,00	€ 30.000,00	€ 7.000,00	€ 6.500,00	€ -
	Totaal aanvragen 2012		€ 1.144.000,00	€ 709.400,00	€ 145.000,00	€ 289.600,00	€ 281.050,00	€ 50.916,00
	Totaal aanvragen t/m 2012		€ 1.916.400,00	€ 920.900,00	€ 200.000,00	€ 795.500,00	€ 412.500,00	€ 69.366,00
		Saldo beschikbare trekkingsrechten					€ 70.599,00	€ 70.599,00
		Saldo trekkingsrechten (saldo beschikbaar + nog te betalen)						€ 139.965,00

OVERZICHT AANVRAGEN HET FONDS 2012: GEHONOREERD, UITKERING EN RAPPORTAGE

naar de stand van : 31-12-2012

NB: ongenummerde projecten zijn nog niet ingediend
c.q. goedgekeurd.

= reservering

Akk.p	Projecten Akkoordpartners							
Nr.	Terrein	Aanvraag	Tot. kosten project	Cofin. (in aanvr.)	Cofin. Gem. (aanvr)	Aanvraag bij Akk.p	Advies Bestuur	Saldo te betalen

Te besteden
Netto te besteden 2011
Netto te besteden 2012
Verdeling batig saldo 2011
Afrekening 2011
Totaal

€	75.314,00
€	180.810,00
€	3.103,00
€	2.026,00
€	261.253,00

	Projecten Akkoordpartners 2011							
			€ -	€ -	€ -	€ -	€ -	€ -
Akk.p	Projecten Akkoordpartners 2012							
2012-01	UMCG	Healty Ageing Campus	€ 252.500,00	€ 140.000,00	€ 75.000,00	€ 37.500,00	€ 37.500,00	€ -
2012-02	Zernike	Energy Academy Europe	€ 154.724,73	€ 38.617,83	€ 60.106,90	€ 56.000,00	€ 56.000,00	€ -
2012-03	Zernike	Parkmanagement	€ 90.000,00	€ 30.000,00		€ 60.000,00	€ 60.000,00	€ 12.000,00
		Totalen aanvragen 2012	€ 497.224,73	€ 208.617,83	€ 135.106,90	€ 153.500,00	€ 153.500,00	€ 12.000,00
		Totalen aanvragen t/m 2012	€ 497.224,73	€ 208.617,83	€ 135.106,90	€ 153.500,00	€ 153.500,00	€ 12.000,00
		Saldo beschikbare trekkingsrechten					€ 107.753,00	€ 107.753,00
		Saldo trekkingsrechten (saldo beschikbaar + nog te betalen)						€ 119.753,00



RAPPORT
d.d. 25 april 2013
uitgebracht aan
het bestuur van
Stichting "Het Fonds Ondernemend Groningen"
te Groningen

Inzake:
- het financieel jaarverslag 2012

Bezoekadres
Emmaplein 2
9711 AP Groningen

Telefoon (050) 368 23 68
Fax (050) 368 23 69
E-mail: info@n-a-g.nl

Internet: www.n-a-g.nl
KvK 02086262 / Beconnr. 393083
BTW NL8138.66.509.B.01

Inhoudsopgave

RAPPORT	1
1. Opdracht	2
2. Algemene opmerkingen	2
3. De stichting	3
BIJLAGEN	4
1. Balans per 31 december 2012	5
2. Staat van baten en lasten over 2012	7
3. Algemene toelichting	8
4. Toelichting op de balans per 31 december 2012	10
5. Toelichting op de staat van baten en lasten over 2012	15
OVERIGE GEGEVENS	19
1. Controleverklaring van de onafhankelijke accountant	20

I. RAPPORT



Aan het bestuur van:
 Stichting "Het Fonds
 Ondernemend Groningen"
 Paterswoldseweg 806
 9728 BM Groningen

Groningen, 25 april 2013
 Stichting "Het Fonds Ondernemend Groningen"/RAP.12
 Behandeld door: E.C.B. Stokker / J. Hoevenberg

Geacht bestuur,

Hierbij brengen wij u verslag uit omtrent de uitkomsten van onze werkzaamheden, welke wij met betrekking tot het boekjaar 2012 hebben verricht.

1. Opdracht

Ingevolge de ons verstrekte opdracht tot het samenstellen van een jaarverslag brengen wij u hierdoor rapport uit inzake het jaarverslag 2012.

Wij hebben het jaarverslag 2012 van Stichting "Het Fonds Ondernemend Groningen" te Groningen samengesteld op basis van de door u verstrekte gegevens. De verantwoordelijkheid voor de juistheid en de volledigheid van die gegevens en voor het daarop gebaseerde jaarverslag cijfers berust bij het bestuur van Stichting "Het Fonds Ondernemend Groningen".

Onze werkzaamheden bestonden, overeenkomstig in Nederland algemeen aanvaarde richtlijnen met betrekking tot samenstellingsopdrachten, in hoofdzaak uit het verzamelen, verwerken, rubriceren en samenvatten van de financiële gegevens. De aard en omvang van deze werkzaamheden brengen met zich mee dat zij niet kunnen resulteren in die zekerheid omtrent getrouwheid van een tussentijds overzicht die aan een beoordelingsverklaring kan worden ontleend.

2. Algemene opmerkingen

Wij hebben het jaarverslag 2012 samengesteld aan de hand van de door u aangeleverde administratie, bescheiden en nader door u verstrekte inlichtingen en informatie.

Bezoekadres
 Emmaplein 2
 9711 AP Groningen

Telefoon (050) 368 23 68
 Fax (050) 368 23 69
 E-mail: info@n-a-g.nl

Internet: www.n-a-g.nl

KvK 02086262 / Beconnr. 393083
 Jaarrekening 2012 - 2 -
 BTW NL8138.66.509.B.01

3. De stichting

Stichting "Het Fonds Ondernemend Groningen" is opgericht per 4 februari 2011 en houdt zich bezig met; het financieren van collectieve activiteiten voor bedrijven en instellingen in de gemeente Groningen

Het bestuur bestaat volgens artikel 4.1 van de statuten uit een oneven aantal van ten minste zeven natuurlijke personen, waaronder in ieder geval:

- a. een onafhankelijk bestuurslid;
- b. een vertegenwoordiger van de bedrijventerreinen;
- c. een vertegenwoordiger van de winkelgebieden buiten de binnenstad;
- d. een vertegenwoordiger van de grote ondernemingen/instellingen;
- e. een vertegenwoordiger van de kennis- en/of onderwijsinstellingen, zoals die samenwerken binnen Het Akkoord van Groningen;
- f. een vertegenwoordiger van de ondernemers in de binnenstad.

Ten minste twee/derde (2/3) van het bestuur zal bestaan uit ondernemers.

Alle bestuurders handelen zonder last of ruggespraak en kunnen binnen het bestuur autonoom handelen.

Het bestuur van de stichting bestaat ultimo 2012 uit de hierna genoemde personen:

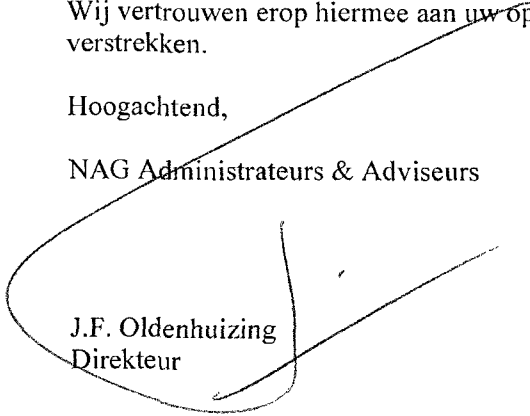
- de heer Klaas Jakob Holtman, als onafhankelijk bestuurslid, voorzitter;
- de heer Bert Jan Hakvoort, namens de ondernemers in de binnenstad, secretaris;
- de heer Abram George Fetter, namens de grote ondernemingen/instellingen, penningmeester;
- de heer Migchiel van der Zee, namens MKB Noord, lid;
- de heer Jan de Jeu, namens de kennis- en/of onderwijscentra, lid.

Het bestuur zal zo spoedig mogelijk worden uitgebreid tot het in artikel 4.1 genoemde aantal en overeenkomstig de samenstelling als vermeld in dat artikel.

Wij vertrouwen erop hiermee aan uw opdracht te hebben voldaan en zijn graag bereid nadere toelichtingen te verstrekken.

Hoogachtend,

NAG Administrateurs & Adviseurs



J.F. Oldenhuizing
Direkteur

II BIJLAGEN

<i>Toelichting</i>	<u>31-12-2012</u>	<u>31-12-2011</u>
	€	€

ACTIVA

VLOTTE NDE ACTIVA

Kortlopende vorderingen

1

Belastingen	38.516	12.126
Overige vorderingen en overlopende activa	<u>1.006</u>	<u>0</u>
	39.522	12.126

Liquide middelen

2

Liquide middelen	<u>833.961</u>	<u>274.357</u>
	<u>833.961</u>	<u>274.357</u>

873.483

286.483

<i>Toelichting</i>	<u>31-12-2012</u>		<u>31-12-2011</u>	
	€	€	€	€
PASSIVA				
RESERVES	3			
Egalisatierekening exploitatiekosten	28.945		20.259	
Bestemmingsreserve	<u>7.500</u>		<u>0</u>	
		36.445		20.259
FONDSEN	4			
Trekkingsrechten nog beschikbaar	494.832		107.556	
Vereveningsfonds trekkingsrechten	<u>2.846</u>		<u>14.884</u>	
		497.678		122.440
KORTLOPENDE SCHULDEN	5			
Projecten nog uit te betalen	234.298		107.834	
Crediteuren	65.871		31.950	
Overige schulden en overlopende passiva	<u>39.190</u>		<u>4.000</u>	
		<u>339.359</u>		<u>143.784</u>
		<u>873.483</u>		<u>286.483</u>

2. STAAT VAN BATEN EN LASTEN OVER 2012

	<i>Toelichting</i>	Begroting	2012	Werkelijk	2012	Werkelijk	2011
		x € 1.000		€	€	€	€
Startsubsidie Gemeente Groningen			0		0		75.000
Startsubsidie Regio Groningen-Assen			0		0		10.000
Fondsbijdrage Gemeente Groningen	6		1.095		1.231.797		547.861
Ontvangen subsidies / bijdragen			1.095		1.231.797		632.861
Toegekende trekkingsrechten	7	1.004		1.137.051		498.550	
Mutatie vereveningsfonds	8	33		37.277		16.437	
Totaal trekkingsrechten			1.037		1.157.891		514.987
Beschikbaar voor exploitatie			58		73.906		117.874
Opstartkosten			0		0		76.759
Secretariaat en management	9	15		24.720		13.629	
Algemene kosten	10	34		13.390		7.128	
Promotiekosten	11	10		179		0	
Financiële lasten	12	0		177		99	
Financiële baten	13	0		-1.006		0	
Som der lasten			58		37.461		97.615
Batig saldo exploitatiekosten			0		36.445		20.259

3. ALGEMENE TOELICHTING

Grondslagen voor de financiële verslaggeving

A. Waarderingsgrondslagen voor de balans

Uitgangspunt voor de waardering is de historische uitgaafprijs, tenzij anders vermeld.

Vorderingen

De vorderingen zijn gewaardeerd op de nominale waarde. Voor eventuele dubieusheid wordt een voorziening getroffen.

Liquide middelen

De liquide middelen zijn gewaardeerd op de nominale waarde, en staan ter vrije beschikking.

Fondsen en schulden

De fondsen en de kortlopende schulden zijn gewaardeerd op nominale bedragen.

B. Grondslagen voor de resultaatbepaling

Ten aanzien van de posten in de staat van baten en lasten geldt dat de baten slechts zijn genomen indien en voor zover zij in het boekjaar zijn gerealiseerd en dat met lasten en risico's is rekening gehouden, die hun oorsprong vinden voor het einde van het boekjaar. De op de baten drukkende lasten zijn gebaseerd op de historische uitgaafprijs.

Subsidies en bijdragen

Onder ontvangen subsidies / bijdragen wordt verstaan de in het verslagjaar door derden aan de stichting toegekende bedragen, exclusief omzetbelasting.

Deze kunnen bestaan uit incidentele subsidies (zoals opstartsubsidies) en uit jaarlijkse subsidies (zoals de Fondsbijdrage van de gemeente Groningen).

Onder trekkingrechten wordt verstaan de direct aan de ontvangen bijdragen toe te rekenen rechten van derden.

Lasten

De lasten worden bepaald met inachtneming van de hiervoor reeds vermelde grondslagen van waardering en resultaatbepaling.

Financiële baten en lasten

De financiële baten en lasten betreffen de op de verslagperiode betrekking hebbende van de derden ontvangen c.q. aan derden betaalde intrest.

4. TOELICHTING OP DE BALANS PER 31 DECEMBER 2012

VLOTTENDE ACTIVA

1 Kortlopende vorderingen

Alle kortlopende vorderingen hebben een overeengekomen looptijd korter dan één jaar.

Belastingen

	<u>2012</u>	<u>2011</u>
	€	€
Te vorderen omzetbelasting 4e kwartaal	38.516	12.126
	<u>38.516</u>	<u>12.126</u>

Overige vorderingen en overlopende activa

	<u>2012</u>	<u>2011</u>
	€	€
Te ontvangen rente	1.006	0
	<u>1.006</u>	<u>0</u>

2 Liquide middelen

Het saldo van de liquide middelen geeft de stand weer per 31 december volgens het laatste afschrift.

	<u>2012</u>	<u>2011</u>
	€	€
Rekening-courant bank	3.961	274.357
Spaarrekening bank	830.000	0
	<u>833.961</u>	<u>274.357</u>

3 **RESERVES**

	<u>2012</u>	<u>2011</u>
	€	€
<u>Egalisatierekening exploitatiekosten</u>		
Stand per 1 januari	20.259	0
Af: Toegevoegd aan trekkingrechten	<u>-20.259</u>	<u>0</u>
	0	0
Bij: Batig saldo exploitatiekosten boekjaar	36.445	20.259
Af: naar bestemmingsreserve	<u>-7.500</u>	<u>0</u>
Stand per 31 december	<u><u>28.945</u></u>	<u><u>20.259</u></u>

De eventuele overschotten zullen slechts aangewend worden ter realisering van de doelstelling van de stichting.

Het bestuur heeft besloten een bedrag € 7.500 te bestemmen voor de kosten die in 2013 worden gemaakt ten behoeve van de evaluatie en deze ten laste van deze egalisatierekening te brengen.

Bestemmingsreserve

Stand per 1 januari	0	0
Bij: Van egalisatierekening	<u>7.500</u>	<u>0</u>
Stand per 31 december	<u><u>7.500</u></u>	<u><u>0</u></u>

4 FONDSSEN

Trekkingsrechten nog beschikbaar

De trekkingsrechten worden toegeëld op basis van de door de Gemeente Groningen opgegeven OZB-opbrengsten.

Er zijn vijf trekkingsgerechtigden, te weten de vier gebiedsgerelateerde ondernemersverenigingen (VBGW, VBZO, VBNO en GCC), alsmede de kennisinstellingen van de partners in Akkoord van Groningen (Hanzehogeschool Groningen, RUG en UMCG).

De ondernemersverenigingen en het samenwerkingsverband kunnen ter hoogte van het voor hen beschikbare bedrag in het fonds aanvragen indienen.

De aanvragen worden door het bestuur van Het Fonds beoordeeld en al dan niet geheel of gedeeltelijk gehonoreerd.

Onderstaand een overzicht van de beschikbare trekkingsrechten en de gehonoreerde aanvragen:

	VBGW	VBZO	VBNO	GCC	Akkoord- partners	Totaal
	€	€	€	€	€	€
Beschikbare rechten per 1 januari 2012	18.445	15.060	-1.354	91	75.314	107.556
Trekkingsrechten 2012	344.733	200.339	77.730	327.128	180.810	1.130.740
Verdeling batig saldo exploitatiekosten 2011	6.423	3.305	1.378	6.050	3.103	20.259
Afrekening vereveningsfonds 2011	-908	2.074	636	930	2.026	4.758
Gehonoreerde aanvragen in 2012	-162.597	-140.784	-48.000	-263.600	-153.500	-768.481
Beschikbare rechten per 31 december 2012	206.096	79.994	30.390	70.599	107.753	494.832

De cumulatieve bedragen zijn als volgt:

	<u>VBGW</u>	<u>VBZO</u>	<u>VBNO</u>	<u>GCC</u>	<u>Akkoord- partners</u>	<u>Totaal</u>
	€	€	€	€	€	€
Trekkingsrechten t/m <u>2012</u>	510.787	285.778	113.390	483.099	261.253	1.654.307
Gehonoreerde aanvragen t/m 2012	-304.691	-205.784	-83.000	-412.500	-153.500	-1.159.475
Beschikbare rechten per 31 december 2012	<u>206.096</u>	<u>79.994</u>	<u>30.390</u>	<u>70.599</u>	<u>107.753</u>	<u>494.832</u>

Vereveningsfonds trekkingsrechten

	<u>2012</u>	<u>2011</u>
	€	€
Stand per 1 januari	14.884	0
Af: Afrekening Gemeente 2011	-10.775	0
Bij: Minder beschikbaar voor exploitatie	649	0
Af: Toegevoegd aan trekkingsrechten	-4.758	0
	0	0
Bij: Reservering 3% van Fondsbijdrage Gemeente	37.277	16.437
Af: Niet-aftrekbare BTW trekkingsrechten	-2.635	-1.553
Af: Voorlopige afrekening Gemeente 2012	-31.796	0
Stand per 31 december	<u>2.846</u>	<u>14.884</u>

Omdat de definitieve OZB-opbrengst kan afwijken van de voorlopig vastgestelde opbrengst, houdt het bestuur van Het Fonds 3% van de (voorlopige) opbrengst gereserveerd in de vorm van een vereveningsfonds, totdat de definitieve bijdrage vanuit de OZB over enig jaar is vastgesteld. Met dit vereveningsfonds worden tekorten voorkomen.

Het Fonds kan de door haar betaalde BTW op de kosten die ten behoeve van een ondernemersvereniging zijn gemaakt in aftrek brengen conform het percentage BTW-belaste leden / totale leden van de betreffende vereniging.

De niet-aftrekbare BTW per ondernemersvereniging wordt ten laste gebracht van het vereveningsfonds trekkingsrechten.

Zodra de definitieve jaarbijdrage is vastgesteld wordt het overschot van het vereveningsfonds toegevoegd aan de beschikbare trekkingsrechten.

Zo is in 2012 het overschot m.b.t. 2011 ad € 4.758 (extra trekkingsrechten 2011 ad € 6.311 -/- niet-aftrekbare BTW 2011 ad € 1.553) toegevoegd aan de beschikbare trekkingsrechten.

5 KORTLOPENDE SCHULDEN

Alle kortlopende schulden hebben een looptijd korter dan één jaar.

Projecten nog uit te betalen

	VBGW	VBZO	VBNO	GCC	Akkoord- partners	Totaal
	€	€	€	€	€	€
Nog te betalen per 1 januari 2012	67.934	0	4.000	35.900	0	107.834
Gehonoreerde aanvragen in 2012	162.597	140.784	48.000	263.600	153.500	768.481
Uitbetaalde bedragen	-137.726	-84.256	-48.400	-230.134	-141.500	-642.017
	<u>92.805</u>	<u>56.528</u>	<u>3.600</u>	<u>69.366</u>	<u>12.000</u>	<u>234.298</u>

Crediteuren

De crediteuren zijn gewaardeerd op nominale waarde van de uitstaande schulden.

	<u>2012</u>	<u>2011</u>
	€	€
Stand einde boekjaar is overeenkomstig de saldijst crediteuren en bedraagt	<u>65.871</u>	<u>31.950</u>

Overige schulden en overlopende passiva

	<u>2012</u>	<u>2011</u>
	€	€
Overlopende passivaposten	2.394	0
Voorlopige afrekening Gemeente Groningen m.b.t. 2012	31.796	0
Accountants- en administratiekosten	5.000	4.000
	<u>39.190</u>	<u>4.000</u>

5. TOELICHTING OP DE STAAT VAN BATEN EN LASTEN OVER 2012

	Begroting 2012 €	Werkelijk 2012 €	Werkelijk 2011 €
6 Fondsbijdrage Gemeente Groningen			
De gemeenteraad van Groningen heeft op 17 november 2010 ingestemd met het faciliteren van Het Fonds met ingang van 2011, alsmede met de financiering daarvan door middel van een opslag (voor 2011 vastgesteld op 2%, voor 2012 op 4%, voor 2013 op 6%) op de onroerend zaakbelasting niet-woningen. In een overeenkomst tussen de gemeente en de Stichting zijn de afspraken op het gebied van de financiering en realisering van het ondernemersfonds en de subsidieverstrekking daartoe door de gemeente op hoofdlijnen verder vastgelegd. Deze overeenkomst, in werking getreden met ingang van 1 januari 2011 en met een looptijd van drie jaar, is in maart 2011 door beide partijen ondertekend.			
<u>2012</u> Bij schrijven d.d. 24-01-2012, kenmerk RO 12.2923962, is door de Gemeente Groningen voor het jaar 2012 een subsidie van € 1.242.572 beschikbaar gesteld.			
<u>2011</u> Bij schrijven d.d. 09-05-2011, kenmerk RO 11.2597431, is door de Gemeente Groningen voor het jaar 2011 een subsidie van € <u>547.861</u> beschikbaar gesteld.	1.095.000	1.242.572	547.861
<u>Afrekening 2011</u> Bij schrijven d.d. 10-07-2012, kenmerk RO 12.3182560, is door de Gemeente Groningen voor het jaar 2011 de definitieve subsidie vastgesteld op € <u>537.086</u> . Het terug te betalen bedrag ad € 10.775 is in 2012 ten laste gebracht van het 'Vereveningsfonds trekkingsrechten'.	0	-10.775	0
Fondsbijdrage Gemeente Groningen	<u>1.095.000</u>	<u>1.231.797</u>	<u>547.861</u>

Begroting 2012	Werkelijk 2012	Werkelijk 2011
€	€	€

Voorlopige afrekening 2012

De definitieve subsidie wordt vastgesteld op basis van de gerealiseerde OZB-opbrengst niet-woningen zoals die in de jaarrekening van de gemeente wordt opgenomen.

Volgens een voorlopige opgave van de Gemeente Groningen zal de definitieve fondsbijdrage 2012 worden vastgesteld op € 1.210.776, hetgeen leidt tot een terug te betalen bedrag van € 31.796.

Vooruitlopend op de formele subsidievaststelling is de verwachte afrekening fondsbijdrage 2012 in de jaarrekening opgenomen onder de kortlopende schulden en ten laste gebracht van het 'Vereveningsfonds trekkingsrechten'.

7 **Trekkingsrechten**

De trekkingsrechten worden toegeedeeld op basis van de door de Gemeente Groningen opgegeven OZB-opbrengsten.

Er zijn vijf trekkingsgerechtigden, te weten de vier gebiedsgerelateerde ondernemersverenigingen (VBGW, VBZO, VBNO en GCC), alsmede de Akkoordpartners (Hanzehogeschool Groningen, RUG en UMCG).

Van de OZB-opbrengsten wordt maximaal 6% aangemerkt als bijdrage voor de organisatiekosten van Het Fonds.

Voor 2012 bedraagt deze bijdrage € 73.906. (6% van € 1.242.572)

Voor 2011 bedroeg deze bijdrage € 32.874. (6% van € 547.861)

Van de (voorlopige) OZB-opbrengsten wordt voorzichtigheidshalve 3 % gereserveerd.

Voor 2012 bedraagt deze reservering € 37.277.

(3% van € 1.242.572)

Voor 2011 bedroeg deze reservering € 16.437.

(3% van € 547.861)

De voor 2012 en 2011 beschikbare trekkingsrechten bedragen 91% van € 1.242.572 respectievelijk € 547.861.

1.004.150	1.130.740	498.550
-----------	-----------	---------

Afrekening 2011

De definitieve subsidievaststelling heeft geleid tot een vermindering van de bijdrage organisatiekosten met € 649. (6% van - € 10.775)


De definitieve afrekening 2011 leidt, na verrekening met het 'Vereveningsfonds trekkingsrechten', tot een verhoging van de trekkingsrechten met € 6.311. (€ 16.437 - € 10.775 + € 649)

0	6.311	0
---	-------	---

Trekkingsrechten

<u>1.004.150</u>	<u>1.137.051</u>	<u>498.550</u>
------------------	------------------	----------------

	<u>Begroting</u> <u>2012</u> €	<u>Werkelijk</u> <u>2012</u> €	<u>Werkelijk</u> <u>2011</u> €
8 Mutatie vereveningsfonds			
Voor 2012 en 2011 bedraagt de reservering 3% van € 1.242.572 resp. € 547.861	32.850	37.277	16.437
<u>Afrekening 2011</u> Met de definitieve subsidievaststelling over 2011 is in 2012 de 3%-reservering voor 2011 vereffend.	<u>0</u>	<u>-16.437</u>	<u>0</u>
Mutatie vereveningsfonds	<u>32.850</u>	<u>37.277</u>	<u>16.437</u>
9 Secretariaat en management			
Secretariaat	15.000	13.466	12.918
Management	0	10.000	0
Representatiekosten	0	150	326
Reis/ en verblijfkosten	<u>0</u>	<u>1.104</u>	<u>385</u>
	<u>15.000</u>	<u>24.720</u>	<u>13.629</u>
10 Algemene kosten			
Accountantskosten	8.000	6.355	6.596
Evaluatie 2011-2012	2.500	3.284	0
Contributies en abonnementen	500	24	44
Overige advieskosten	10.000	3.500	0
Drukwerk	2.500	0	0
Overige algemene kosten	0	11	-3
Niet-aftrekbare BTW organisatiekosten	0	215	491
Onvoorzien	<u>10.000</u>	<u>0</u>	<u>0</u>
	<u>33.500</u>	<u>13.390</u>	<u>7.128</u>
11 Promotiekosten			
Kosten website	2.000	179	0
Overige promotiekosten	<u>7.500</u>	<u>0</u>	<u>0</u>
	<u>9.500</u>	<u>179</u>	<u>0</u>



NAG
administrateurs & adviseurs

Stichting "Het Fonds Ondernemend Groningen" te Groningen

	<u>Begroting</u> <u>2012</u> €	<u>Werkelijk</u> <u>2012</u> €	<u>Werkelijk</u> <u>2011</u> €
12 Financiële lasten			
Bankkosten	0	177	84
Rentelasten	<u>0</u>	<u>0</u>	<u>15</u>
	<u>0</u>	<u>177</u>	<u>99</u>
13 Financiële baten			
Rentebaten	<u>0</u>	<u>-1.006</u>	<u>0</u>

Voor akkoord:

de heer K.J. Holtman

de heer J. de Jeu

de heer B.J. Hakvoort

de heer M. van der Zee

de heer A.G. Fetter



III. OVERIGE GEGEVENS

AVIZIE Accountants B.V.

Dr. van Wiechenweg 2a
8025 BZ Zwolle

Postbus 281
8000 AG Zwolle

Telefoon (038) 452 44 33

Mobiel (06) 51.33.72.73

Fax (038) 454 01 70

E-mail info@avizie.nl

ING 67.44.24.565

BTW-nummer NL8201.39.749.B01

KvK 081.84.705

Aan het bestuur van
Stichting 'Het Fonds Ondernemend Groningen'

CONTROLEVERKLARING VAN DE ONAFHANKELIJKE ACCOUNTANT

Wij hebben de in dit rapport opgenomen jaarrekening 2012 van Stichting 'Het Fonds Ondernemend Groningen' te Groningen gecontroleerd. Deze jaarrekening bestaat uit de balans per 31 december 2012 en de staat van baten en lasten over 2012 met de toelichting, waarin zijn opgenomen een overzicht van de gehanteerde grondslagen voor financiële verslaggeving en andere toelichtingen.

Verantwoordelijkheid van het bestuur

Het bestuur van de stichting is verantwoordelijk voor het opmaken van de jaarrekening die het vermogen en het resultaat getrouw dient weer te geven in overeenstemming met de in Nederland geldende van toepassing zijnde grondslagen voor de financiële verslaggeving. Het bestuur is tevens verantwoordelijk voor een zodanige interne beheersing als het noodzakelijk acht om het opmaken van de jaarrekening mogelijk te maken zonder afwijkingen van materieel belang als gevolg van fraude of fouten.

Verantwoordelijkheid van de accountant

Onze verantwoordelijkheid is het geven van een oordeel over de jaarrekening op basis van onze controle. Wij hebben onze controle verricht in overeenstemming met Nederlands recht, waaronder de Nederlandse controlestandaarden. Dit vereist dat wij voldoen aan de voor ons geldende ethische voorschriften en dat wij onze controle zodanig plannen en uitvoeren dat een redelijke mate van zekerheid wordt verkregen dat de jaarrekening geen afwijkingen van materieel belang bevat.

Een controle omvat het uitvoeren van werkzaamheden ter verkrijging van controle-informatie over de bedragen en de toelichtingen in de jaarrekening. De geselecteerde werkzaamheden zijn afhankelijk van de door de accountant toegepaste oordeelsvorming, met inbegrip van het inschatten van de risico's dat de jaarrekening een afwijking van materieel belang bevat als gevolg van fraude of fouten.

Bij het maken van deze risico-inschattingen neemt de accountant de interne beheersing in aanmerking die relevant is voor het opmaken van de jaarrekening en voor het getrouwe beeld daarvan, gericht op het opzetten van controlewerkzaamheden die passend zijn in de omstandigheden. Deze risico-inschattingen hebben echter niet tot doel een oordeel tot uitdrukking te brengen over de effectiviteit van de interne beheersing van de stichting. Een controle omvat tevens het evalueren van de geschiktheid van de gebruikte grondslagen voor financiële verslaggeving en van de redelijkheid van de door het bestuur van de stichting gemaakte schattingen, alsmede een evaluatie van het algehele beeld van de jaarrekening.

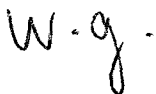
Wij zijn van mening dat de door ons verkregen controle-informatie voldoende en geschikt is om een onderbouwing voor ons oordeel te bieden.

Oordeel betreffende de jaarrekening

Naar ons oordeel geeft de jaarrekening een getrouw beeld van de grootte en samenstelling van het vermogen van Stichting 'Het Fonds Ondernemend Groningen' per 31 december 2012 en van het resultaat over 2012 in overeenstemming met de in Nederland geldende van toepassing zijnde grondslagen voor de financiële verslaggeving.

Zwolle, 25 april 2013

AVIZIE Accountants B.V.
namens deze



R.D. Schoonbeek RA