

Onderwerp Jaarverslag 2015 Het Fonds Ondernemend Groningen

Steller J.A. Hut

De leden van de raad van de gemeente Groningen
te
GRONINGEN

Telefoon (050) 367 10 81 Bijlage(n) 2 Ons kenmerk 5995366

Datum 11-09-2016 Uw brief van Uw kenmerk

Geachte heer, mevrouw,

Met deze brief sturen wij u ter informatie het Jaarverslag 2015 van het Fonds Ondernemend Groningen.

Als onderdeel van het Jaarverslag 2015 ontvangt u het Bestuursverslag 2015, het Financieel Rapport 2015 en de Accountantsverklaring 2015 van het Fonds Ondernemend Groningen. Wij hebben de definitieve documenten, na de vaststelling in de bestuursvergadering van Het Fonds op 30 juni 2016, ontvangen van het bestuur van de stichting.

Het Fonds is in 2011 tot stand gekomen met als doel de financiering van collectieve initiatieven van en voor het bedrijfsleven mogelijk te maken. De sinds 2011 door het bestuur van Het Fonds gehonoreerde aanvragen voor projecten hebben in totaal een omvang van € 5.003.343,-.

Ten behoeve van Het Fonds wordt voor alle niet-woningen een opslag van 6 % geheven op de OZB. In 2015 bedroeg deze opslag, overeenkomstig de jaarrekening van de gemeente Groningen, in totaal € 1.923.842,-. Dit bedrag vormt over 2015 de afdracht aan Het Fonds.

In het Bestuursverslag 2015 vindt u verder een informatief overzicht van projecten die door het bestuur van het Fonds zijn gehonoreerd. Voor het eerst heeft het bestuur van Het Fonds dit jaar een publieksverslag opgesteld. Dit verslag treft u tevens als bijlage aan.

Na een evaluatie in 2013 is het Fonds met drie jaar verlengd tot en met 31 december 2017. Begin 2017 zullen we het Fonds opnieuw evalueren.

We vertrouwen erop u hiermee voldoende te hebben geïnformeerd.

Met vriendelijke groet,
burgemeester en wethouders van Groningen,



de burgemeester,
Peter den Oudsten



de secretaris,
Peter Teesink

HET FONDS

JAARVERSLAG 2015



STICHTING OTP

Bijdrage: € 64.000

WEBWEEK
2015
OF LIFE

HOLLAND WEBWEEK
BRONINGEN 2015
YOUNGBOSS' WAY OF LIFE

car -c -Z -I
car -c -Z -I
18:T_REG

INHOUD

1. Voorwoord	4
2. Bestuursverslag	7
3. Verkorte jaarrekening	9
4. Doel en werking van Het Fonds	14
5. Overzicht aanvragen	16
6. Nawoord	19
Bijlage: voorbeeld aanvraagformulier	20

1. VOORWOORD

Ondernemers en ondernemingen hebben in Groningen door de jaren heen grote verantwoordelijkheid genomen voor de inrichting van het maatschappelijk leven. De gebouwen die W.A. Scholten heeft nagelaten herinneren ons daaraan. Ook de namen van prominente ondernemers als Fongers, Hazewinkel, Hooghoudt, Niemeyer en Noordhoff moeten niet vergeten worden.

Met steeds minder echte familiebedrijven, grote maatschappelijke uitdagingen en de ontwikkeling van een terugtrekkende overheid hebben in 2010 de bedrijvenverenigingen (VBGW, VBZO, VBNO) met de binnenstadsvereniging GCC het initiatief genomen om met de gemeente in overleg te treden over de vorming van een ondernemersfonds. Het initiatief is ondersteund door MKB Noord, VNO-NCW Noord en de Kamer van Koophandel. Met de constructieve opstelling van de gemeente heeft de gemeenteraad in november 2010 een positief besluit genomen over de oprichting van Het Fonds Ondernemend Groningen.

Anno 2016 kan vastgesteld worden dat dankzij de inzet van middelen uit Het Fonds er vele zinvolle projecten zijn gerealiseerd. Professionalisering van het verenigingsleven heeft plaatsgevonden en de communicatie met bedrijven is verbeterd. De bedrijvenverenigingen worden gezien als serieuze partners bij de totstandkoming van de economische agenda in Groningen. Met de gemeente Groningen is een Koepel Economische Agenda opgericht waarin op meer gestructureerde wijze wordt samengewerkt tussen overheid, ondernemers en onderwijsinstellingen.



Uit de metingen en de door Het Fonds geïnitieerde evaluatie blijkt dat het draagvlak voor het Fonds groeiend is en dat Groningen een goede manier heeft gevonden om gezamenlijk verder te werken aan de groei van de lokale en regionale economie.

Omdat in Het Fonds wordt gewerkt met publieke middelen is openheid en transparantie een vanzelfsprekendheid. In dit kader verwijs ik graag naar de website van Het Fonds. Het Fonds blijft werken aan verdere toegankelijkheid en verbeteringen. Daarom ontvangt u hierbij ook een verkort verslag dat u inzicht geeft in de werkwijze en resultaten van Het Fonds.



Voor de nabije toekomst staat Groningen voor grote uitdagingen. De wereld om ons heen verandert met grote snelheid en daar willen Groninger ondernemers graag een rol in spelen. De infrastructuur is geen vanzelfsprekendheid en Groningen Bereikbaar staat voor de nodige uitdagingen. De besluitvorming rond de luchthaven vraagt aan de achterkant om een gastvrij Groningen met een goed winkel- en toeristisch aanbod. De binnenstad- en evenementenkalender vraagt aandacht, de functie van de binnenstad voor Groningen en de regio vraagt ontwikkeling. Voor de financiering van de culturele agenda wordt een serieus beroep gedaan op het bedrijfsleven. De

samenwerking met RUG en Hanzehogeschool is geen vanzelfsprekendheid en biedt nog vele mogelijkheden voor ondernemingen en start ups. Het ontvangen van meer masterstudenten en internationale studenten vraagt om goede stagemogelijkheden en afstudeeropdrachten.

Schoon, heel en veilig is voor veel ondernemers nog steeds een basisvoorziening die de stad moet bieden. Stads promotie en gebiedsontwikkeling vragen om steeds meer vakkundigheid. Ondernemers hebben het druk met hun eigen business. Samenwerking met maatschappelijke partners kost tijd en energie. De kwaliteit van onderwijs en toestroom naar bèta onderwijs vraagt blijvende aandacht. De ontwikkelingen van de 4e generatie automatisering, participatie van ouderen en mensen met een beperking vragen om gericht arbeidsmarktbeleid.

Al deze uitdagingen zelf aangaan lukt vrijwel niemand. Gelukkig kan in samenwerking een hoop gebeuren wanneer iedereen bereid is zijn/haar kennis en energie positief in te zetten. Vanuit Het Fonds streven we ernaar om met de inzet van fondsmiddelen concrete projecten mogelijk te maken .

Ondernemers nemen hun verantwoordelijk voor de groei van de economie en realiseren projecten. Maar wie kan dat alleen? Ons doel is het verder versterken van de economische groei door de samenwerking van ondernemers met onderwijs en gemeente is ons doel, zodat ook voor de economische agenda geldt: "Er gaat niets boven Groningen".

Met bedrijvige groet,

Berjo Wortmann, voorzitter

OPRICHTING ENERGY BARN

Bijdrage: € 25.000



2. BESTUURSVERSLAG

Voor u ligt het verkorte (publieks)jaarverslag van de Stichting "Het Fonds Ondernemend Groningen", hierna te noemen "Het Fonds". Hierin kijkt het bestuur terug op het verslagjaar 2015.

PERSONALIA

Per ultimo 2015 bestaat het bestuur van Het Fonds uit:

- B.J. Wortmann (*voorzitter*)
- Ir. A.G. Fetter (*penningmeester*)
- Drs. J. de Jeu (*lid*)
- M. Engberts (*waarnemend lid*)
- Mr. L.A.M. Barendregt (*secretaris*)
- vacature

Het bestuur van Het Fonds wordt ondersteund door fondsmanager Klaas Holtman en Erna de Boer, die het secretariaat verzorgt.

Mark Engbers is als waarnemend voorzitter van GCC per 1 juli 2016 opgevolgd door Eric Bos, voorzitter van GCC. Rens Barendregt heeft de functie van secretaris overgenomen.

Per ultimo 2015 bestaat de Raad van Advies uit de heren Dolf Vogd (voorzitter), Jan Ruuls en Frits van der Heide.

2015

In 2015 is via de opslag op de OZB niet-woningen een netto bedrag verkregen van € 1.776.720 (2014: € 1.653.711). In 2015 is voor € 2.301.693 (2014: € 1.296.175) aan projecten goedgekeurd. Het is verheugend te constateren dat de inkomsten en uitgaven van Het Fonds steeds meer in evenwicht komen. Het is immers de bedoeling dat met fondsmiddelen zinvolle projecten worden gerealiseerd.

In totaal is sinds 2011 voor € 5.003.343 aan projecten uitgevoerd of in bewerking met behulp van cofinanciering vanuit Het Fonds. Geld dat ondernemers investeren in projecten in de stad Groningen, waarmee de economie verder wordt versterkt. Van de trekkingsrechten zijn per ultimo 2015 (vergelijkend per ultimo 2014) nog de volgende bedragen beschikbaar:

	2015	(2014)
VBGW	€ 299.827	(€ 838.307)
VBZO	€ 309.060	(€ 184.760)
VBNO	€ 4.960	(€ 9.688)
GCC	€ 72.901	(€ 25.207)
Akkoordpartners	€ 0	(€ 256.043)

In samenwerking met de verenigingen en de gemeente Groningen is Het Fonds penvoeder van de afspraken rondom productie van de Groninger Ondernemers Courant. Deze afspraken lopen tot 1 april 2018.

Eind 2014 is tussen de gemeente en het georganiseerd overleg in Groningen een convenant met betrekking tot de economische agenda van de stad getekend. Mede als gevolg van deze samenwerking is in 2015 de Koepel Economische Agenda opgericht. Een overleg waarin bedrijfsleven, gemeente en de onderwijsinstellingen op reguliere basis met elkaar de voortgang bespreken rondom de economische agenda van Groningen.

Met de komst van de Koepel en met de evaluatie in 2017 in het vooruitzicht heeft het bestuur van Het Fonds zich de vraag gesteld of en hoe door de betrokken partijen in de stad wordt aangekeken tegen de effectiviteit van Het Fonds en hoe de gang van zaken rondom stadsbrede projecten georganiseerd kan worden. Bureau Blaauwberg van Aart van Bochove heeft een opdracht gekregen om het functioneren van Het Fonds in relatie tot de betrokken stakeholders in kaart te brengen en daarover begin 2016 te rapporteren.

De jaarrekening 2015 en de ontwikkelingen binnen Het Fonds zijn besproken met de Raad van Advies. Naast de positie van Het Fonds (van, voor en door ondernemers) hecht de Raad van Advies eraan om expliciet te vermelden dat met de gemeente Groningen is overeengekomen dat de opslag op de OZB niet-woningen volledig wordt doorgegeven aan Het Fonds. Mocht Het Fonds onverhoopt komen te vervallen, dan zal ook de opslag op de OZB niet-woningen dienovereenkomstig aangepast moeten worden. Daarnaast is benoemd dat er binnen Het Fonds



geen middelen opgepot moeten worden en besteed dienen te worden aan uitvoering van goede plannen, desnoods trekkingsgebied overschrijdend.

PLANNEN 2016

Ook in 2016 zal Het Fonds de verenigingen en ondernemers uitdagen om met goede plannen te komen om de economie te versterken. Hierbij zijn strategische of stadsbrede projecten niet uitgesloten. Onverkort zullen onder andere via de GROC gehonoreerde projecten onder de aandacht van ondernemers in Groningen gebracht worden.

Voor 2016 is de aandacht voorts gericht op de verdere ontwikkeling van de Koepel Economische Agenda en het inzichtelijk maken van de economische speerpunten.

De aanbevelingen van het rapport Blaauwberg zullen ongetwijfeld nieuwe inzichten geven en worden vertaald en besproken met de stakeholders. Gezocht wordt naar manieren om de toegankelijkheid van fondsmiddelen voor goede initiatieven te vergroten, terwijl anderzijds ook geprobeerd wordt om de administratieve druk bij

de verenigingen zoveel als mogelijk te verminderen.

TENSLOTTE

Het economisch klimaat in de stad Groningen ontwikkelt zich positief, maar nog steeds bevinden vele ondernemingen zich in zwaar weer, is de transitie in de detailhandel nog niet ten einde en heeft de stad Groningen een geweldige uitdaging in het werkgelegenheidsvraagstuk. De economische ontwikkelingen in de regio Noord Nederland vragen om een nog betere samenwerking tussen bedrijven, onderwijsinstellingen en overheden.

Het is positief dat de uitnutting van fondsmiddelen toeneemt en verbeterd is.

Het eerste lustrum van Het Fonds zit erop. Het Fonds heeft zijn bestaan bewezen en heeft oog voor de veranderingen die zich in en om Groningen afspelen. Ondernemers leveren onder meer via Het Fonds een bijdrage aan de verdere ontwikkeling van de stad Groningen.

Namens het bestuur,

Berjo Wortmann, voorzitter

Klaas Holtman, fondsmanager

3. JAARREKENING

BALANS PER 31 DECEMBER 2015

Activa

Vlottende activa

Kortlopende vorderingen

Belastingen	90			
Overige vorderingen en overlopende activa	14		100	52
		104		152

Liquide middelen

Liquide middelen	1.575		1.795	
		1.575		1.795
		1.680		1.948

Passiva

Reserves

Saldo exploitatiekosten nog te verrekenen	0		0	
Voorziening evaluatie	15		8	
		15		8

Fondsen


Trekkingsrechten nog beschikbaar	951		1.311	
Intern vereveningsfonds OZB opbrengst	-18		-72	
		933		1.239

Kortlopende schulden

Projecten nog uit te betalen	654		335	
Crediteuren	50		193	
Overige schulden en overlopende passiva	6		138	
Communicatie platform	21		35	
		732		701
		1.680		1.948

STAAT VAN BATEN EN LASTEN OVER 2015

	2015		2014	
	€	€	€	€
Ontvangen fondsbijdrage		1.924.454		1.797.639
Interne toegekende trekkingsrechten	1.776.720		1.653.711	
Vereveningsfonds	<u>57.734</u>		<u>53.928</u>	
Totaal trekkingsrechten		<u>1.834.454</u>		<u>1.707.639</u>
Beschikbaar voor dekking exploitatiekosten		90.000		90.000
Secretariaat en management	47.764		46.435	
Algemene kosten	34.472		30.228	
Promotiekosten	18.398		19.234	
Financiële lasten	187		178	
Financiële baten	<u>-14.068</u>		<u>-20.167</u>	
Som der lasten		86.753		75.907
Batig saldo exploitatiekosten		<u>3.247</u>		<u>14.093</u>
Enmalig nagekomen last i.v.m. naverrekening 2011-2014				<u>-129.367</u>
Nadelig saldo t.l.v. vereveningsfonds				<u><u>-115.274</u></u>



TOELICHTING OP DE BALANS PER 31 DECEMBER 2015

Fondsen

	VBGW	VBZO	VBNO	GCC	Akkoord- partners	Totaal
	€	€	€	€	€	€
Beschikbare rechten per 1 januari 2015	849.213	202.529	8.187	50.149	200.703	1.310.781
Trekkingsrechten 2015 *)	544.313	275.360	113.173	516.512	327.362	1.776.720
Gehonoreerde aanvragen in 2015	<u>-829.154</u>	<u>-168.829</u>	<u>-116.400</u>	<u>-493.760</u>	<u>-528.065</u>	<u>-2.136.208</u>
Beschikbare rechten per 31 december 2015	<u>564.372</u>	<u>309.060</u>	<u>4.960</u>	<u>72.901</u>	<u>0</u>	<u>951.293</u>



GRACHTENFESTIJN

Bijdrage: € 7.500

Kamphuis



4. DOEL EN WERKING VAN HET FONDS

DOEL VAN HET FONDS

Het Fonds Ondernemend Groningen, hierna te noemen Het Fonds, is opgericht met ingang van 1 januari 2011 en is een gezamenlijk initiatief van de Groningen City Club (GCC), Vereniging Bedrijvenparken Groningen West (VBGW), Vereniging Bedrijvenpark Zuidoost (VBZO) en Vereniging Bedrijven Noordoost (VBNO), ondersteund door de Kamer van Koophandel, MKB Noord en VNO NCW Noord in samenwerking met en ondersteund door de gemeente Groningen.

De belangrijkste argumenten om Het Fonds op te richten zijn geweest:

- meer structurele financiële basis leggen onder het bestaan van het georganiseerd bedrijfsleven;
- terugdringen van het zogenaamde free-rider gedrag;
- realiseren van gemeenschappelijke projecten;
- stimuleren van samenwerking tussen bedrijven en de gemeente Groningen om het economisch klimaat in Groningen te verbeteren.

Enkele van de grootste betalers van de OZB in de gemeente Groningen zijn verenigd in het Akkoord van Groningen. Het betreft hier ondermeer UMCG, RUG en Hanzehogeschool. Deze instituten hebben rechtstreeks trekkingsrecht verkregen over de door deze instellingen ingebrachte middelen.

WERKING VAN HET FONDS

Verenigde ondernemers in de stad Groningen hebben van hun leden goedkeurig gekregen om de gemeente Groningen te vragen om maximaal 6% opslag op de OZB niet-woningen te heffen. Deze opslag op de OZB wordt door de gemeente Groningen in zijn geheel in de vorm van een subsidie doorgegeven aan Het Fonds. Op deze bijdrage wordt 3% ingehouden als egaliseringsreserve en maximaal 6%, met een maximum van € 90.000 aan de organisatiekosten van Het Fonds.

De resterende nettobijdrage wordt in de vorm van trekkingsrechten ter beschikking gesteld aan de combinaties van bedrijven die gevestigd zijn in de werkgebieden van de VBGW, VBNO, VBZO en GCC alsook aan de partners in het Akkoord van Groningen. Verenigingen initiëren plannen en keuren plannen van groepen ondernemers goed en vragen voor de ondersteuning vanuit de trekkingsrechten


de goedkeuring van hun Algemene Ledenvergaderingen.

Expliciet is met de gemeente Groningen afgesproken, dat bij eventuele niet voortzetting van Het Fonds de doorgevoerde OZB-opslag voor niet-woningen zal worden teruggedraaid en de OZB wordt verlaagd met het dan geldende opslagpercentage. De gemeente Groningen indiceert jaarlijks de verwachte OZB-opbrengst, op grond van deze taxatie kent Het Fonds trekkingsrechten toe aan de verenigingen en Akkoordpartners. De definitieve afrekening vindt jaarlijks plaats na vaststelling van de jaarrekening van de gemeente. Om eventuele tekorten tussen de verwachte en gerealiseerde OZB-opbrengst op te kunnen vangen wordt jaarlijks een reservering van 3% toegepast. Indien er een overschot in het "intern vereveningsfonds OZB-opbrengst" zit wordt die toegerekend aan de trekkingsrechten van het daaropvolgende jaar. Het Fonds mag organisatiekosten maken van ten hoogste 6% van de te ontvangen fondsbijdrage met een maximum van € 90.000. Het niet benutte budget wordt aan de trekkingsrechten toegevoegd.

In september van ieder jaar wordt de jaarlijks toe te passen opslag op de OZB door het bestuur van Het Fonds vastgesteld na consultatie van de voorzitters van VBGW, VBNO, VBZO en GCC. In gezamenlijkheid wordt de opslag vastgesteld, waarbij rekening gehouden wordt met de ontwikkeling van de collectieve lasten en de uitnutting van de trekkingsrechten.

BESLUITVORMING DOOR DE GEMEENTERAAD

Nadat de ledenvergadering van de initiatiefnemende verenigingen hun akkoord hebben gegeven en ook de instemming is gevraagd van de 10 grootste OZB-betalers in Groningen is het College van Burgemeester en Wethouders in 2010 gevraagd medewerking te verlenen aan de oprichting van Het Fonds. In 2011 is Het Fonds van start gegaan na formele besluitvorming in de Raad van de gemeente Groningen in november 2010. In het najaar van 2013 heeft een evaluatie plaatsgevonden en is besloten de methode en de werkwijze van Het Fonds te verlengen tot 1 januari 2018, met een nieuw evaluatiemoment in het voorjaar van 2017. De Raad van de gemeente Groningen heeft op 19 februari 2014 conform besloten.



5. OVERZICHT AANVRAGEN



PROJECTEN VBGW

Nr.	Terrein	Aanvraag	Toegekend
2015-01	Hoendiep	Ondersteuning St. Meubelboulevard 2014 (nagekomen)	€ 56.200,00
2015-02	Hoendiep	Ondersteuning St. Meubelboulevard 2015	€ 56.200,00
2015-03	Algemeen	Ondernemersacademie 2014/2015 + 2015/2016 (2 jaar)	€ 87.000,00
2015-04	Helpman	Een levendig en ondernemend Helpman 2015	€ 21.250,00
2015-05	Paddepoel	Coördinatie marketing & communicatie/centrummanagement	€ 30.000,00
2015-06	Algemeen	Groningen Samen Veilig 2014 (nagekomen)	€ 1.000,00
2015-07	Algemeen	Servicepunt Detailhandel 2015	€ 35.000,00
2015-08	Rietdiep	Reitdiephaven 2015	€ 24.500,00
2015-09	Vinkhuizen	Vinkhuizen 2015	€ 25.105,00
2015-10	Hoendiep	Afronding verfraaiing Meubelboulevard Hoendiep	€ 9.000,00
2015-11	Hoendiep	Uitrol glasvezel Hoendiep	€ 7.500,00
2015-12	Algemeen	Ondersteuning verenigingsmanagement 2015	€ 101.000,00
2015-13	Algemeen	Bijdrage OTP 2015	€ 25.000,00
2015-14	Zernike	Verder bouwen aan Zernike Campus Groningen (aanvulling '13)	€ 3.900,00
2015-15	Corpus	Ondersteuning vastgoedeigenaren & groenproject Corpus	€ 50.000,00
2015-16	Stadsbreed	GROC 2015	€ 25.500,00
2015-17	Hoendiep	Visie op meubelboulevard Hoendiep	€ 4.000,00
2015-18	Algemeen	The Holland WebWeek Groningen (THWWG)	€ 15.000,00
2015-19	Stadsbreed	Eurosonic Air 2016	€ 11.500,00
2015-20	Stadsbreed	Open Stad 2016	€ 21.500,00
2015-21	Algemeen	Bijdrage OTP 2016	€ 25.000,00
2015-22	Westpoort	Bijdrage parkmanagement Westpoort 2015	€ 4.644,00
2015-23	Algemeen	Promotiedagen 2015	€ 7.286,00
2015-24	Hoendiep	Ondersteuning St. Meubelboulevard 2016	€ 68.360,00
2015-25	Zernike	Oprichting Energy Barn	€ 25.000,00
2015-26	Algemeen	Verenigingsmanagement 2016	€ 101.000,00



PROJECTEN VBNO

Nr.	Terrein	Aanvraag	Toegekend
2015-01	Ulgersmaweg	De verdwaasde fietser	€ 22.800,00
2015-02	Algemeen	Opvallen langs de ring, fase 2	€ 40.000,00
2015-05	Stadsbreed	GROC 2015	€ 5.500,00
2015-03	Algemeen	Verenigingsmanagement 2015	€ 25.000,00
2015-07	Algemeen	Bijeenkomst Groningen Samen Veilig 2015	€ 500,00
2015-04	Algemeen	Promotiedagen 2015	€ 10.000,00
2015-06	Stadsbreed	OTP 2015	€ 6.500,00
2015-08	Lewenborg	Signing Winkelcentrum Lewenborg	€ 9.000,00
2015-09	Stadsbreed	Open Stad 2016	€ 5.600,00
2015-10	Stadsbreed	Eurosonic Air 2016	€ 2.500,00
2015-11	Oosterhogebrug	Twee Bruggen	€ 1.500,00
2015-12	Kardinge	Promotiekrant Kardinge	€ 1.500,00
2015-13	Beijum	Aankleding winkelgebied Beijum	€ 1.500,00
2015-14	Algemeen	Ontwikkeling OH-tracé	€ 20.000,00

PROJECTEN AKKOORDPARTNERS

Nr.	Terrein	Aanvraag	Toegekend
2015-01	UMCG	Ontwikkeling Healthy Ageing Business Coöp. U.A.	€ 50.000,00
2015-02	UMCG	UMCG Fonds Leefbaarheid en Medewerkers	€ 100.000,00
2015-03	Gezamenlijke Akkoordpartners	Akkoord 3.0, Groningen City of Talent 2020	€ 378.065,00



PROJECTEN GCC

Nr.	Terrein	Aanvraag	Toegekend
2015-01	Algemeen	Eurosonic Air 2015	€ 12.500,00
2015-01	Algemeen	Kredietunie Groningen	€ 1.750,00
2015-03	Binnenstad	Bloemenjaarmarkt 2015	€ 20.000,00
2015-04	Binnenstad	Bruisende Carolieweg	€ 7.500,00
2015-05	Damsterkwartier	Damsterkwartier: Ervaar en Geniet 2015	€ 4.500,00
2015-06	Binnenstad	December sfeermaand	€ 5.000,00
2015-07	Algemeen	Deelname Groningen City Guide APP	€ 11.000,00
2015-08	Algemeen	Bevrijding van Groningen	€ 5.000,00
2015-09	Binnenstad	Grachtenfestijn 2015	€ 7.500,00
2015-10	Algemeen	Groninger Waddendag	€ 10.000,00
2015-11	Binnenstad	Het kerstverhaal in Groningen 2015	€ 6.500,00
2015-12	Binnenstad	4 x Bliksem Buiten	€ 10.000,00
2015-13	Binnenstad	Nacht van de Mode in Groningen 2015	€ 20.000,00
2015-14	Ebbingekwartier	Onderhoud plantenbakken/banken	€ 1.500,00
2015-15	Stadsbreed	OTP 2015	€ 2.500,00
2015-16	Binnenstad	Oosterstraat weer op de kaart	€ 15.000,00
2015-17	Ebbingekwartier	Open Ebbinge 2015	€ 2.500,00
2015-18	Binnenstad	Pietenspektakel 2015	€ 5.000,00
2015-19	Algemeen	Servicepunt Detailhandel 2015	€ 20.000,00
2015-20	Algemeen	Sfeerverlichting 2015	€ 140.000,00
2015-21	Binnenstad	Swingende straatmarkt Folkingestraat	€ 4.000,00
2015-22	Binnenstad	Swingin' Groningen 2015	€ 25.000,00
2015-23	Algemeen	Viering Groningens Ontzet en Intocht Sint 2015	€ 15.000,00
2015-24	Binnenstad	Walk-In Concerts 2015	€ 10.000,00
2015-25	Westerhaven	Westerhaven, daar waar het begint 2015	€ 15.000,00
2015-26	Algemeen	Winkelverkiezing050 2015	€ 5.000,00
2015-27	Algemeen	Wonen in Groningen 2015	€ 20.000,00
2015-28	Binnenstad	Zwanestraat: de mooiste winkelstraat	€ 10.000,00
2015-29	Binnenstad	Levendige Binnenstad 2015 t/m 2017	€ 95.000,00
2015-30	Algemeen	Ondersteuning algemeen verenigingsmanagement	€ 25.000,00
2015-31	Algemeen	Verenigingsmanagement 2015	€ 37.500,00
2015-32	Stadsbreed	GROC 2015	€ 6.000,00
2015-33	Stadsbreed	Eurosonic Air 2016	€ 10.500,00



PROJECTEN VBZO

Nr.	Terrein	Aanvraag	Toegekend
2015-01	Algemeen	Ondernemersacademie 2014/2015 + 2015/2016 (2 jaar)	€ 43.500,00
2015-02	Algemeen	OTP 2015	€ 30.000,00
2015-03	Algemeen	Verenigingsmanagement 2015	€ 25.000,00
2015-04	Algemeen	Parkmanager	€ 23.000,00
2015-05	Algemeen	PR-/communicatiemanager	€ 15.000,00
2015-06	Algemeen	Zwerfvuilproject	€ 6.050,00
2015-07	Stadsbreed	Eurosonic Air 2016	€ 5.500,00
2015-08	Algemeen	Duurzaam & Fair Ondernemen/Haringparty	€ 2.000,00
2015-09	Algemeen	Promotiedagen 2015	€ 5.500,00
2015-10	Stadsbreed	GROC 2015	€ 14.000,00
2015-11	Algemeen	VBZO Academy	€ 11.000,00
2015-12	Stadsbreed	Open Stad 2016	€ 14.250,00

6. NAWOORD

Dit is het eerste verkorte jaarverslag van Het Fonds. Het volledige verslag is beschikbaar op de website www.hetfondsgroningen.nl

Indien u vragen of opmerkingen heeft, dan kunt u die sturen naar info@hetfondsgroningen.nl

BIJLAGE: VOORBEELD AANVRAAGFORMULIER

HET FONDS

VOORBEELD

Aanvraagformulier voor een bijdrage uit Het Fonds via <vereniging>

Om te kunnen beoordelen of uw project of evenement in aanmerking komt voor een bijdrage uit Het Fonds vult u onderstaande gegevens volledig in en stuurt deze naar het bestuur van <vereniging>

Contactgegevens

Organisator of organisatie	
Hoofdverantwoordelijke	
Contactpersoon	
Adres	
Postcode/plaats	
Telefoonnummer	
E-mailadres	
Bent u lid van <vereniging>?	
Bent u BTW-plichtig *)	
Uw BTW nummer:	

*) Zo ja, vul hierna de bedragen exclusief BTW in, zo nee, vul de bedragen inclusief BTW in.

Naam van het project

Informatie over het project

Een korte beschrijving van het project plaatst u hieronder.

(Graag bijvoegen het volledige projectplan inclusief doelstellingen, te verwachten resultaten, financieel dekkingsplan en de kansen/risico's die het project met zich meebrengt.)

pagina 1



HET FONDS

Vervolg informatie over het project of evenement

Locatie van het project of evenement:	
Wat is concreet de toegevoegde waarde van het project of evenement voor Groningen Zuidoost?	
Gaat u het project of evenement kenbaar maken aan het publiek en zo ja hoe gaat u dit doen?	
Wat is de huidige status van het project of evenement?	
Is het een éénmalig project of is een jaarlijkse bijdrage nodig?	
Zo ja, voor hoe lang verwacht u dat een bijdrage uit het Fonds wordt gevraagd?	

Financiën

De volgende vragen hebben betrekking op de financiën van het project.
Wat zijn de totale kosten van het project?

Hoe ziet het financieringsplan eruit?
Voor welk deel van de kosten is reeds dekking gevonden en op welke wijze? (zelf, sponsors, overige)



HET FONDS

Voor welk bedrag doet u een beroep op Het Fonds? (Dit is tevens de maximale bijdrage. Mocht het project of evenement uiteindelijk geen doorgang vinden dan kan er geen beroep op de toegezegde gelden worden gedaan):

Ondertekening

De ondergetekenden verklaren zich, voor zover op hen van toepassing, voorts akkoord met de onderstaande verklaringen.

Aldus getekend te

De dato

Hoofdverantwoordelijke

Hoofdverantwoordelijke neemt op zich om het project conform het projectplan uit te voeren en verantwoording af te leggen binnen 1 maand na afronding van het project.

1. Met het ondertekenen van dit formulier verklaren de ondertekenaars dat zij zelfstandige ondernemingen zijn en niet op enigerlei wijze met elkaar in een groep zijn verbonden.
2. De hoofdverantwoordelijke neemt op zich om het project conform het projectplan op te leveren en aan VBZO verantwoording af te leggen binnen 1 maand na afronding van het project. Met het ondertekenen van dit formulier verklaart de hoofdverantwoordelijke voorts dat hij verantwoordelijk is voor de gehele administratieve afhandeling van dit verzoek, de inning van de gelden, het administreren van de inkomsten en de uitgaven van het project, de facturering en de afdracht c.q. verrekening van BTW in overeenstemming met de geldende wetgeving.

Stuur mee met dit verzoek een uittreksel uit het Handelsregister betreffende de hoofdverantwoordelijke, alsmede een kopie van een geldig legitimatiebewijs van de tot vertegenwoordiging bevoegde personen van de hoofdverantwoordelijke.

Initiatiefnemer 1

Initiatiefnemer 2

Initiatiefnemer 3

Naam

Naam

Naam



VERDER BOUWEN AAN

ZERNIKE CAMPUS



Het Fonds
Ondernemend Groningen
2015

- **Bestuursverslag 2015**
- **Financieel Rapport 2015**
- **Accountantsverklaring 2015**

HET FONDS

Groningen, 22 april 2016

Bestuursverslag 2015 Het Fonds Ondernemend Groningen

Secretariaat
Postbus 8075
9700 KB Groningen
T 090 5274061
F 090 5274438
info@hetfondsgroningen.nl
www.hetfondsgroningen.nl
Kvk 51991411
Rekening 1581 46 271

Voor u ligt het vijfde jaarverslag van de Stichting "Het Fonds Ondernemend Groningen", hierna te noemen "Het Fonds". Onderstaand kijkt het bestuur terug op het verslagjaar 2015.

Personalia

Per ultimo 2015 bestaat het bestuur van Het Fonds uit:

B.J. Wortmann (voorzitter)
Ir. A.G. Fetter (penningmeester)
Drs. J. de Jeu (lid)
M. Engberts (waarnemend lid)
Mr. L.A.M. Barendregt (secretaris)
vacature

VNO-NCW Noord/MKB Noord heeft ervoor gekozen om de vergaderstukken mee te lezen en beraadt zich nog op vervulling van de ontstane vacature.

Het bestuur van Het Fonds wordt ondersteund door fondsmanager Klaas Holtman en Erna de Boer, die het secretariaat verzorgt.

In het verslagjaar is Michiel van der Zee teruggetreden als secretaris. Rens Barendregt heeft de functie van secretaris overgenomen. Met Michiel heeft een exit interview plaatsgevonden. Mark Engberts is waarnemend voorzitter van GCC en vervult de functie in het fondsbestuur totdat GCC een voorzitter voor langere tijd heeft benoemd.

Per ultimo 2015 bestaat de Raad van Advies uit de heren Dolf Vogd (voorzitter), Jan Ruuls en Frits van der Heide.

2015

In 2015 is via de opslag op de OZB niet-woningen een netto bedrag verkregen van € 1.776.720 (2014: € 1.653.711). In 2015 is voor € 2.301.693 (2014: € 1.296.175) aan projecten goedgekeurd. Het is verheugend te constateren dat de inkomsten en uitgaven van Het Fonds steeds meer in evenwicht komen. Het is immers de bedoeling dat met fondsmiddelen zinvolle projecten worden gerealiseerd.

In totaal is sinds 2011 voor € 5.003.343 aan projecten uitgevoerd of in bewerking met behulp van cofinanciering vanuit Het Fonds. Geld dat ondernemers investeren in projecten in de stad Groningen, waarmee de economie verder wordt versterkt.

Van de trekkingsrechten zijn per ultimo 2015 (vergelijkend per ultimo 2014) nog de volgende bedragen beschikbaar:

	2015	(2014)
VBGW	€ 299.827	(€ 838.307)
VBZO	€ 309.060	(€ 184.760)
VBNO	€ 4.960	(€ 9.688)
GCC	€ 72.901	(€ 25.207)
Akkoordpartners	€ 0	(€ 256.043)

In samenwerking met de verenigingen en de gemeente Groningen is Het Fonds penvoeder van de afspraken rondom productie van de GROC. Deze afspraken liepen tot 1 april 2016. In 2015 heeft een evaluatie van de GROC plaatsgevonden die begin 2016 zal leiden tot verlenging tot 1 april 2018.

Eind 2014 is tussen de gemeente en het georganiseerd overleg in Groningen een convenant met betrekking tot de economische agenda van de stad getekend. Mede als gevolg van deze samenwerking is in 2015 de Koepel Economische Agenda opgericht. Een overleg waarin bedrijfsleven, gemeente en de onderwijsinstellingen op reguliere basis met elkaar de voortgang bespreken rondom de economische agenda van Groningen.

Met de komst van de Koepel en met de evaluatie in 2017 in het vooruitzicht heeft het bestuur van Het Fonds zich de vraag gesteld of en hoe door de betrokken partijen in de stad wordt aangekeken tegen de effectiviteit van Het Fonds en hoe de gang van zaken rondom stadsbrede projecten georganiseerd kan worden. Bureau Blaauwberg van Aart van Bochove heeft een opdracht gekregen om het functioneren van Het Fonds in relatie tot de betrokken stakeholders in kaart te brengen en daarover begin 2016 te rapporteren.

De jaarrekening 2015 en de ontwikkelingen binnen Het Fonds zijn besproken met de Raad van Advies. Naast de positie van Het Fonds (van, voor en door ondernemers) hecht de Raad van Advies eraan om expliciet te vermelden dat met de gemeente Groningen is overeengekomen dat de opslag op de OZB niet-woningen volledig wordt doorgegeven aan Het Fonds. Mocht Het Fonds onverhoopt komen te vervallen, dan zal ook de opslag op de OZB niet-woningen dienovereenkomstig aangepast moeten worden.

Daarnaast is benoemd dat er binnen Het Fonds geen middelen opgepot moeten worden en besteed dienen te worden aan uitvoering van goede plannen, desnoods trekkingsgebied overschrijdend.

Plannen 2016

Ook in 2016 zal Het Fonds de verenigingen en ondernemers uitdagen om met goede plannen te komen om de economie te versterken. Hierbij zijn strategische of stadsbrede projecten niet uitgesloten. Onverkort zullen onder andere via de GROC gehonoreerde projecten onder de aandacht van ondernemers in Groningen gebracht worden.

Voor 2016 is de aandacht voorts gericht op de verdere ontwikkeling van de Koepel Economische Agenda en het inzichtelijk maken van de economische speerpunten.

De aanbevelingen van het rapport Blaauwberg zullen ongetwijfeld nieuwe inzichten geven en worden vertaald en besproken met de stakeholders. Gezocht wordt naar manieren om de toegankelijkheid van fondsmiddelen voor goede initiatieven te vergroten, terwijl anderzijds ook geprobeerd wordt om de administratieve druk bij de verenigingen zoveel als mogelijk te verminderen.

Tenslotte

Het economisch klimaat in de stad Groningen ontwikkelt zich positief, maar nog steeds bevinden vele ondernemingen zich in zwaar weer, is de transitieslag in de detailhandel nog niet ten einde en heeft de stad Groningen een geweldige uitdaging in het werkgelegenheidsvraagstuk. De economische ontwikkelingen in de regio Noord Nederland vragen om een nog betere samenwerking tussen bedrijven, onderwijsinstellingen en overheden.

Het is positief dat de uitnutting van fondsmiddelen toeneemt en verbeterd is.

Het eerste lustrum van Het Fonds zit erop. Het Fonds heeft zijn bestaan bewezen en heeft oog voor de veranderingen die zich in en om Groningen afspelen. Ondernemers leveren onder meer via Het Fonds een bijdrage aan de verdere ontwikkeling van de stad Groningen.

Namens het bestuur,



Berjo Wortmann, voorzitter



Klaas Holtman, fondsmanager

Bijlagen:

- financieel jaarverslag 2015
- projectenoverzicht 2015
- toelichting werking van Het Fonds

Doel van Het Fonds

Het Fonds Ondernemend Groningen, hierna te noemen Het Fonds, is opgericht met ingang van 1 januari 2011 en is een gezamenlijk initiatief van de Groninger City Club (GCC), Vereniging Bedrijvenparken Groningen West (VBGW), Vereniging Bedrijvenpark Zuid Oost (VBZO) en Vereniging Bedrijven Noord Oost (VBNO) ondersteund door de Kamer van Koophandel, MKB Noord en VNO NCW Noord in samenwerking en ondersteund door de Gemeente Groningen.

De belangrijkste argumenten om Het Fonds op te richten zijn geweest:

- meer structurele financiële basis leggen onder het bestaan van het georganiseerd bedrijfsleven
- terugdringen van het zogenaamde free-rider gedrag
- realiseren van gemeenschappelijke projecten
- stimuleren van samenwerking tussen bedrijven en de Gemeente Groningen om het economisch klimaat in Groningen te verbeteren.

Enkele van de grootste betalers van de OZB in de Gemeente Groningen zijn verenigd in Het Akkoord van Groningen. Het betreft hier onder meer UMCG, RUG en Hanzehogeschool, de instituties hebben rechtstreeks trekkingsrecht verkregen over de door deze instellingen ingebrachte middelen.

Werking van Het Fonds

Verenigde ondernemers in de stad Groningen hebben van hun leden goedkeurig gekregen om de gemeente Groningen te vragen om maximaal 6% opslag op de OZB niet-woningen te heffen. Deze opslag op de OZB wordt door de Gemeente Groningen in zijn geheel in de vorm van een subsidie doorgegeven aan Het Fonds. Op deze bijdrage wordt 3% ingehouden als egalisatiereserve en maximaal 6%, met een maximum van € 90.000,=, aan de organisatiekosten van Het Fonds.

De resterende nettobijdrage wordt in de vorm van trekkingsrechten ter beschikking gesteld aan de combinaties van bedrijven die gevestigd zijn in de werkgebieden van de VBGW, VBNO, VBZO en GCC alsook aan de partners in het Akkoord van Groningen. Verenigingen initiëren plannen en keuren plannen van groepen ondernemers goed en vragen voor de ondersteuning vanuit de trekkingsrechten de goedkeuring van hun Algemene Ledenvergaderingen.

Expliciet is met de Gemeente Groningen afgesproken dat bij eventuele niet voortzetting van het Fonds de doorgevoerde OZB opslag voor niet woningen zal worden teruggedraaid en de OZB wordt verlaagd met de dan geldende opslagpercentage.

De Gemeente Groningen indiceert jaarlijks de verwachte OZB opbrengst, op grond van deze taxatie kent Het Fonds trekkingsrechten toe aan de verenigingen en Akkoordpartners. De definitieve afrekening vindt jaarlijks plaats na vaststelling van de jaarrekening van de gemeente. Om eventuele tekorten tussen de verwachte en gerealiseerde OZB opbrengst op te kunnen vangen wordt jaarlijks een reservering van 3% toegepast. Indien er een overschot in "intern verefeningsfonds OZB opbrengst" zit wordt die toegerekend aan de trekkingsrechten van het daaropvolgende jaar.

Het Fonds mag organisatiekosten maken van ten hoogste 6% van de te ontvangen fondsbijdrage met een maximum van € 90.000,=. Het niet-benutte budget wordt aan de trekkingsrechten toegevoegd.

In september van ieder jaar wordt de jaarlijkse toe te passen opslag op de OZB door het bestuur van Het Fonds vastgesteld na consultatie van de voorzitters van VBGW, VBNO, VBZO en GCC. In gezamenlijkheid wordt de opslag vastgesteld waarbij rekening gehouden wordt met de ontwikkeling van de collectieve lasten en de uitnutting van de trekkingsrechten.

Besluitvorming door de Gemeenteraad

Nadat de ledenvergadering van de initiatief nemende verenigingen hun akkoord hebben gegeven en ook de instemming is gevraagd bij de 10 grootste OZB betalers in Groningen is het College van Burgemeester en Wethouders in 2010 gevraagd medewerking te geven aan de oprichting van Het Fonds. In 2011 is Het Fonds van start gegaan na formele besluitvorming in de Raad van de Gemeente Groningen in november 2010. In het najaar van 2013 heeft een evaluatie plaatsgevonden en is besloten de methode en de werkwijze van Het Fonds te verlengen tot 1 januari 2018, met een nieuw evaluatiemoment in het voorjaar van 2017. De Raad van de Gemeente Groningen heeft op 19 februari 2014 conform besloten.

OVERZICHT AANVRAGEN HET FONDS 2015: GEHONOREERD, UITKERING EN RAPPORTAGE

naar de stand van : 12-01-2016

Recapitulatie

	Tot. kosten project	Cofin. (in aanvr.)	Cofin. Gem. (aanvr)	Aanvraag	Advies Bestuur	Saldo te betalen
Projecten Totaal						
Te besteden						
Nog beschikbaar over 2012 en eerder					€ 624.475,94	
Netto te besteden 2013					€ 1.808.664,00	
Verdeling batig saldo 2012					€ 28.945,00	
Afrekening 2012					€ 2.846,00	
Netto te besteden 2014					€ 1.653.711,00	
Verdeling batig saldo 2013					€ 28.745,00	
Afrekening 2013					€ 30.530,00	
Netto te besteden 2015					€ 1.776.720,00	
Totaal					€ 5.954.636,94	
Totalen aanvragen 2013	€ 6.934.112,26	€ 4.591.229,00	€ 825.987,00	€ 1.571.896,26	€ 1.405.475,82	€ 23.941,20
Totalen aanvragen 2014	€ 4.623.479,00	€ 2.658.139,00	€ 457.250,00	€ 1.529.590,00	€ 1.296.174,69	€ 40.452,89
Totalen aanvragen t/m 2014	€ 11.557.591,26	€ 7.249.368,00	€ 1.283.237,00	€ 3.101.486,26	€ 2.701.650,51	€ 64.394,09
Totalen aanvragen 2015	€ 5.979.149,00	€ 2.717.831,00	€ 766.000,00	€ 2.495.318,00	€ 2.301.692,96	€ 589.943,88
Totalen aanvragen t/m 2015	€ 17.536.740,26	€ 9.967.199,00	€ 2.049.237,00	€ 5.596.804,26	€ 5.003.343,47	€ 654.337,97
Saldo beschikbare trekkingsrechten					€ 951.293,47	€ 951.293,47
Saldo aanvragen in bewerking					€ 264.544,00	
Nog beschikbare gelden					€ 686.749,47	
Saldo trekkingsrechten (saldo beschikbaar + nog te betalen)						€ 1.605.631,44

OVERZICHT AANVRAGEN HET FONDS 2015: GEHONOREERD, UITKERING EN RAPPORTAGE

naar de stand van : 12-01-2016


Recapitulatie

	Tot. kosten project	Cofin. (in aanvr.)	Cofin. Gem. (aanvr)	Aanvraag	Advies Bestuur	Saldo te betalen
Projecten VBGW	Te besteden					
					€ 224.473,69	
					€ 562.500,00	
					€ 9.067,00	
					€ 11.163,00	
					€ 499.716,00	
					€ 8.815,00	
					€ 2.090,00	
					€ 544.313,00	
					€ 1.862.137,69	
Totalen aanvragen 2013	€ 233.897,00	€ 92.354,00	€ 15.740,00	€ 125.803,00	€ 125.163,00	€ 1.648,00
Totalen aanvragen 2014	€ 942.555,00	€ 532.430,00	€ 45.000,00	€ 365.125,00	€ 331.198,73	€ 10.100,00
Totalen aanvragen t/m 2014	€ 1.176.452,00	€ 624.784,00	€ 60.740,00	€ 490.928,00	€ 456.361,73	€ 11.748,00
Totalen aanvragen 2015	€ 2.516.310,00	€ 1.421.365,00	€ 253.500,00	€ 841.445,00	€ 841.404,29	€ 369.323,88
Totalen aanvragen t/m 2015	€ 3.692.762,00	€ 2.046.149,00	€ 314.240,00	€ 1.332.373,00	€ 1.297.766,02	€ 381.071,88
					€ 564.371,67	€ 564.371,67
					€ 264.544,00	
					€ 299.827,67	
						€ 945.443,55

OVERZICHT AANVRAGEN HET FONDS 2015: GEHONOREERD, UITKERING EN RAPPORTAGE

naar de stand van : 12-01-2016

Recapitulatie

		Tot. kosten project	Cofin. (in aanvr.)	Cofin. Gem. (aanvr)	Aanvraag	Advies Bestuur	Saldo te betalen	
	Projecten VBZO							
	Te besteden							
	Nog beschikbaar over 2012 en eerder					€ 84.219,25		
	Netto te besteden 2013					€ 285.342,00		
	Verdeling batig saldo 2012					€ 4.705,00		
	Afrekening 2012					€ -17.063,00		
	Netto te besteden 2014					€ 268.793,00		
	Verdeling batig saldo 2013					€ 4.647,00		
	Afrekening 2013					€ 13.122,00		
	Netto te besteden 2015					€ 275.360,00		
Totaal					€ 919.125,25			
Totalen aanvragen 2013		€ 360.253,00	€ 99.950,00	€ 60.600,00	€ 199.703,00	€ 166.221,00	€ -	
Totalen aanvragen 2014		€ 523.240,00	€ 140.740,00	€ 94.750,00	€ 234.250,00	€ 249.270,00	€ 19.500,00	
Totalen aanvragen t/m 2014		€ 883.493,00	€ 240.690,00	€ 155.350,00	€ 433.953,00	€ 415.491,00	€ 19.500,00	
Totalen aanvragen 2015		€ 217.800,00	€ 23.000,00	€ -	€ 194.800,00	€ 194.573,67	€ 41.700,00	
Totalen aanvragen t/m 2015		€ 1.101.293,00	€ 263.690,00	€ 155.350,00	€ 628.753,00	€ 610.064,67	€ 61.200,00	
Saldo beschikbare trekkingsrechten						€ 309.060,58	€ 309.060,58	
Saldo trekkingsrechten (saldo beschikbaar + nog te betalen)							€ 370.260,58	

OVERZICHT AANVRAGEN HET FONDS 2015: GEHONOREERD, UITKERING EN RAPPORTAGE

naar de stand van : 12-01-2016

Recapitulatie

		Tot. kosten project	Cofin. (in aanvr.)	Cofin. Gem. (aanvr)	Aanvraag	Advies Bestuur	Saldo te betalen
Projecten VBNO	Te besteden						
	Nog beschikbaar over 2012 en eerder					€ 36.390,00	
	Netto te besteden 2013					€ 121.262,00	
	Verdeling batig saldo 2012					€ 2.040,00	
	Afrekening 2012					€ 2.386,00	
	Netto te besteden 2014					€ 108.259,00	
	Verdeling batig saldo 2013					€ 1.844,00	
	Afrekening 2013					€ -3.345,00	
	Netto te besteden 2015					€ 113.173,00	
	Totaal					€ 382.009,00	
Totalen aanvragen 2013		€ 519.200,00	€ 255.134,00	€ 145.567,00	€ 118.499,00	€ 118.499,00	€ 12.293,20
Totalen aanvragen 2014		€ 401.000,00	€ 147.850,00	€ 111.000,00	€ 142.150,00	€ 106.650,00	€ 10.852,89
Totalen aanvragen t/m 2014		€ 920.200,00	€ 402.984,00	€ 256.567,00	€ 260.649,00	€ 225.149,00	€ 23.146,09
Totalen aanvragen 2015		€ 299.261,00	€ 85.361,00	€ 62.000,00	€ 151.900,00	€ 151.900,00	€ 62.720,00
Totalen aanvragen t/m 2015		€ 1.219.461,00	€ 488.345,00	€ 318.567,00	€ 412.549,00	€ 377.049,00	€ 85.866,09
	Saldo beschikbare trekkingsrechten					€ 4.960,00	€ 4.960,00
	Saldo trekkingsrechten (saldo beschikbaar + nog te betalen)						€ 90.826,09

OVERZICHT AANVRAGEN HET FONDS 2015: GEHONOREERD, UITKERING EN RAPPORTAGE

naar de stand van : 12-01-2016


Recapitulatie

		Tot. kosten project	Cofin. (in aanvr.)	Cofin. Gem. (aanvr.)	Aanvraag	Advies Bestuur	Saldo te betalen
Projecten Akkoordpartners	Te besteden						
	Nog beschikbaar over 2012 en eerder					€ 167.753,00	
	Netto te besteden 2013					€ 295.957,00	
	Verdeling batig saldo 2012					€ 4.624,00	
	Afrekening 2012					€ 729,00	
	Netto te besteden 2014					€ 291.980,00	
	Verdeling batig saldo 2013					€ 4.848,00	
	Afrekening 2013					€ 14.812,00	
	Netto te besteden 2015					€ 327.362,00	
	Totaal					€ 1.108.065,00	
	Totalen aanvragen 2013	€ 3.142.500,00	€ 2.642.500,00	€ 125.000,00	€ 430.000,00	€ 430.000,00	€ 10.000,00
	Totalen aanvragen 2014	€ 75.000,00	€ -	€ -	€ 150.000,00	€ 150.000,00	€ -
	Totalen aanvragen t/m 2014	€ 3.217.500,00	€ 2.642.500,00	€ 125.000,00	€ 580.000,00	€ 580.000,00	€ 10.000,00
	Totalen aanvragen 2015	€ 688.065,00	€ 100.000,00	€ 60.000,00	€ 528.065,00	€ 528.065,00	€ -
	Totalen aanvragen t/m 2015	€ 3.905.565,00	€ 2.742.500,00	€ 185.000,00	€ 1.108.065,00	€ 1.108.065,00	€ 10.000,00
	Saldo beschikbare trekkingsrechten					€ -	€ -
	Saldo trekkingsrechten (saldo beschikbaar + nog te betalen)						€ 10.000,00

OVERZICHT AANVRAGEN HET FONDS 2015: GEHONOREERD, UITKERING EN RAPPORTAGE

naar de stand van 12-01-2016

NB: ongenummerde projecten zijn nog niet ingediend = reservering door
c.q. goedgekeurd. ALV goedgekeurd

VBGW	Projecten VBGW							
Nr	Terrein	Aanvraag	Tot. kosten project	Cofin. (in aanvr.)	Cofin. Gem. (aanvr)	Aanvraag bij VBGW	Advies Bestuur	Saldo te betalen
		Te besteden						
		Nog beschikbaar over 2012 en eerder					€ 224.473,69	
		Netto te besteden 2013					€ 562.500,00	
		Verdeling batig saldo 2012					€ 9.067,00	
		Afrekening 2012					€ 11.163,00	
		Netto te besteden 2014					€ 499.716,00	
		Verdeling batig saldo 2013					€ 8.815,00	
		Afrekening 2013					€ 2.090,00	
		Netto te besteden 2015					€ 544.313,00	
	Totaal					€ 1.862.137,69		

Projecten VBGW 2013

2013-01	Algemeen	Verenigingsmanagement	€ 25.000,00			€ 25.000,00	€ 25.000,00	€ -
2013-02	Algemeen	OTP 2013	€ 20.000,00			€ 20.000,00	€ 20.000,00	€ -
2013-03	Algemeen	Servicepunt Detailhandel 2013	€ 20.000,00			€ 20.000,00	€ 20.000,00	€ -
2013-04	Algemeen	ZakenPlatform	€ 5.000,00			€ 5.000,00	€ 4.360,00	€ -
2013-05	Hoendiep	Camerebeveiliging	€ 6.000,00			€ 6.000,00	€ 6.000,00	€ -
2013-06	Corpus	Schrijven actieplan verbetering Corpus	€ 23.980,00		€ 15.740,00	€ 8.240,00	€ 8.240,00	€ 1.648,00
2013-07	Algemeen	Netwerk JLO (JongLerenOndernemen) 2013 (2 jaar)	€ 73.732,00	€ 68.732,00		€ 5.000,00	€ 5.000,00	€ -
2013-08	Helpman	Marketingplan	€ 4.500,00			€ 4.500,00	€ 4.500,00	€ -
2013-09	Vinkhuizen	Sinterklaasfeest 2013	€ 10.000,00	€ 7.500,00		€ 2.500,00	€ 2.500,00	€ -
2013-10	Vinkhuizen	Decemberverlichting 2013	€ 2.500,00	€ 2.000,00		€ 500,00	€ 500,00	€ -
2013-11	Stadsbreed	Eurosonic Air 2014	€ 15.000,00			€ 15.000,00	€ 15.000,00	€ -
2013-12	Helpman	Feestverlichting 2013	€ 5.260,00	€ 2.660,00		€ 2.600,00	€ 2.600,00	€ -
2013-13	Reitdiep	Activiteitenplan Reitdiephaven 2013/2014	€ 22.925,00	€ 11.462,00		€ 11.463,00	€ 11.463,00	€ -
		<i>Definitieve afrekening</i>						
		Totale aanvragen 2013	€ 233.897,00	€ 92.354,00	€ 15.740,00	€ 125.803,00	€ 125.163,00	€ 1.648,00

Projecten VBGW 2014

2013-07	Algemeen	Netwerk JLO (2e jaar)	€ 5.000,00			€ 5.000,00	€ 5.000,00	€ -
2014-01	Paddepoel	Goodwill acties 2013 (nagekomen)	€ 85.000,00	€ 70.000,00		€ 15.000,00	€ 15.000,00	€ -
		<i>Definitieve afrekening</i>					€ -2.250,00	
2014-02	Algemeen	Verenigingsmanagement 2014 & Communicatie VBGW	€ 35.000,00			€ 35.000,00	€ 35.000,00	€ -
2014-03	Zernike	Verder bouwen aan de Zernike Campus Groningen	€ 252.500,00	€ 217.500,00		€ 35.000,00	€ 35.000,00	€ -
2014-04	Hoendiep	Aanleggen mantelbuizen tbv glasvezel	€ 59.000,00		€ 20.000,00	€ 39.000,00	€ 39.000,00	€ 7.800,00
2014-05	Algemeen	Stimulering subsidieregeling laadpalen	€ 20.000,00			€ 20.000,00	€ 20.000,00	€ -
		<i>Definitieve afrekening</i>					€ -12.250,00	
2014-06	Hoendiep	Ondersteuning Meubelboulevard 2013 (nagekomen)	€ 73.985,00			€ 73.985,00	€ 56.200,00	€ -
2014-07	Stadsbreed	Opzetten stadsbrede communicatie	€ 116.000,00	€ 65.500,00	€ 25.000,00	€ 25.500,00	€ 25.500,00	€ -
2014-08	Algemeen	Zakenplatform 2014	€ 2.500,00			€ 2.500,00	€ 2.500,00	€ -
2014-09	Algemeen	Servicepunt Detailhandel 2014	€ 20.000,00			€ 20.000,00	€ 20.000,00	€ -
2014-10	Algemeen	Kennisdeling wijkwinkelcentra Groningen West	€ 1.700,00			€ 1.700,00	€ 1.700,00	€ -

OVERZICHT AANVRAGEN HET FONDS 2015: GEHONOREERD, UITKERING EN RAPPORTAGE

naar de stand van 12-01-2016

NB: ongenummerde projecten zijn nog niet ingediend
c.q. goedgekeurd. = reservering door
ALV goedgekeurd

VBGW	Projecten VBGW		Tot. kosten project	Cofin. (in aanvr.)	Cofin. Gem. (aanvr)	Aanvraag bij VBGW	Advies Bestuur	Saldo te betalen
Nr.	Terrein	Aanvraag						
		<i>Definitieve afrekening</i>					€ -1.641,27	
2014-11	Algemeen	Bijdrage OTP 2014	€ 20.000,00			€ 20.000,00	€ 20.000,00	€ -
2014-12	Westpoort	Camerabeveiliging Westpoort	€ 34.250,00	€ 17.125,00		€ 17.125,00	€ 17.125,00	€ -
2014-13	Hoogkerk	Activiteitenplan 2014	€ 5.210,00	€ 2.910,00		€ 2.300,00	€ 2.300,00	€ 2.300,00
2014-14	Helpman	Wijkwinkelmanagement Ondernemend Helpman	€ 20.450,00	€ 8.050,00		€ 12.400,00	€ 12.400,00	€ -
2014-15	Hoogkerk	Haalbaarheidsstudie Suikerkas+ Suikerunierterrein	€ 97.510,00	€ 83.195,00		€ 14.315,00	€ 14.315,00	€ -
2014-16	Overwinningplein	Kerstmarkt 2014	€ 1.450,00			€ 1.450,00	€ 1.450,00	€ -
2014-17	Algemeen	Kredietunie Groningen	€ 70.000,00	€ 68.150,00		€ 1.850,00	€ 1.850,00	€ -
2014-18	Stadsbreed	Eurosonic Air 2015	€ 18.500,00			€ 18.500,00	€ 18.500,00	€ -
2014-19	Stadsbreed	The Passion	€ 4.500,00			€ 4.500,00	€ 4.500,00	€ -
		Totalen aanvragen 2014	€ 942.555,00	€ 532.430,00	€ 45.000,00	€ 365.125,00	€ 331.198,73	€ 10.100,00
		Totalen aanvragen t/m 2014	€ 1.176.452,00	€ 624.784,00	€ 60.740,00	€ 490.928,00	€ 456.361,73	€ 11.748,00

Projecten VBGW 2015

2015-01	Hoendiep	Ondersteuning St. Meubelboulevard 2014 (nagekomen)	€ 114.800,00	€ 58.600,00		€ 56.200,00	€ 56.200,00	€ 11.240,00
2015-02	Hoendiep	Ondersteuning St. Meubelboulevard 2015	€ 114.800,00	€ 58.600,00		€ 56.200,00	€ 56.200,00	€ 11.240,00
2015-03	Algemeen	Ondernemersacademie 2014/2015 + 2015/2016 (2 jaar)	€ 203.000,00	€ 116.000,00		€ 87.000,00	€ 87.000,00	€ 42.500,00
2015-04	Helpman	Een levendig en ondernemend Helpman 2015	€ 36.250,00	€ 7.500,00	€ 7.500,00	€ 21.250,00	€ 21.250,00	€ 4.050,00
2015-05	Paddepoel	Coördinatie marketing & communicatie/centrummanagement	€ 85.294,00	€ 55.294,00		€ 30.000,00	€ 30.000,00	€ 6.000,00
2015-06	Algemeen	Groningen Samen Veilig 2014 (nagekomen)	€ 6.000,00	€ 2.000,00	€ 3.000,00	€ 1.000,00	€ 1.000,00	€ -
		<i>Definitieve afrekening</i>					€ -28,25	
2015-07	Algemeen	Servicepunt Detailhandel 2015	€ 35.000,00			€ 35.000,00	€ 35.000,00	€ -0,00
		<i>Definitieve afrekening</i>					€ -12,46	
2015-08	Rietdiep	Reitdiephaven 2015	€ 48.500,00	€ 16.500,00	€ 7.500,00	€ 24.500,00	€ 24.500,00	€ 4.900,00
2015-09	Vinkhuizen	Vinkhuizen 2015	€ 66.930,00	€ 34.325,00	€ 7.500,00	€ 25.105,00	€ 25.105,00	€ 25.105,00
2015-10	Hoendiep	Afronding verfraaiing Meubelboulevard Hoendiep	€ 9.000,00			€ 9.000,00	€ 9.000,00	€ 1.800,00
2015-11	Hoendiep	Uitrol glasvezel Hoendiep	€ 15.000,00		€ 7.500,00	€ 7.500,00	€ 7.500,00	€ 1.500,00
2015-12	Algemeen	Ondersteuning verenigingsmanagement 2015	€ 129.000,00	€ 28.000,00		€ 101.000,00	€ 101.000,00	€ -
2015-13	Algemeen	Bijdrage OTP 2015	€ 25.000,00			€ 25.000,00	€ 25.000,00	€ -
2015-14	Zernike	Verder bouwen aan Zernike Campus Groningen (aanvulling '13)	€ 3.900,00			€ 3.900,00	€ 3.900,00	€ -
2015-15	Corpus	Ondersteuning vastgoedeigenaren & groenproject Corpus	€ 159.000,00	€ 59.000,00	€ 50.000,00	€ 50.000,00	€ 50.000,00	€ 45.300,00
2015-16	Stadsbreed	GROC 2015	€ 116.000,00	€ 65.500,00	€ 25.000,00	€ 25.500,00	€ 25.500,00	€ -
2015-17	Hoendiep	Visie op meubelboulevard Hoendiep	€ 12.000,00	€ 4.000,00	€ 4.000,00	€ 4.000,00	€ 4.000,00	€ 4.000,00
2015-18	Algemeen	The Holland WebWeek Groningen (THWWG)	€ 330.000,00	€ 290.000,00	€ 25.000,00	€ 15.000,00	€ 15.000,00	€ 600,00
2015-19	Stadsbreed	Eurosonic Air 2016	€ 11.500,00			€ 11.500,00	€ 11.500,00	€ 11.500,00
2015-20	Stadsbreed	Open Stad 2016	€ 87.500,00	€ 41.000,00	€ 25.000,00	€ 21.500,00	€ 21.500,00	€ 4.300,00
2015-21	Algemeen	Bijdrage OTP 2016	€ 220.000,00	€ 115.000,00	€ 80.000,00	€ 25.000,00	€ 25.000,00	€ -
2015-22	Westpoort	Bijdrage parkmanagement Westpoort 2015	€ 24.000,00	€ 7.856,00	€ 11.500,00	€ 4.644,00	€ 4.644,00	€ 928,88
2015-23	Algemeen	Promotiedagen 2015	€ 13.036,00	€ 5.750,00		€ 7.286,00	€ 7.286,00	€ -
2015-24	Hoendiep	Ondersteuning St. Meubelboulevard 2016	€ 124.800,00	€ 56.440,00		€ 68.360,00	€ 68.360,00	€ 68.360,00

OVERZICHT AANVRAGEN HET FONDS 2015: GEHONOREERD, UITKERING EN RAPPORTAGE

naar de stand van 12-01-2016

NB: ongenummerde projecten zijn nog niet ingediend
c.q. goedgekeurd. = reservering door
ALV goedgekeurd

VBGW		Projecten VBGW						
Nr.	Terrein	Aanvraag	Tot. kosten project	Cofin. (in aanvr.)	Cofin. Gem. (aanvr)	Aanvraag bij VBGW	Advies Bestuur	Saldo te betalen
2015-25	Zernike	Oprichting Energy Barn	€ 425.000,00	€ 400.000,00		€ 25.000,00	€ 25.000,00	€ 25.000,00
2015-26	Algemeen	Verenigingsmanagement 2016	€ 101.000,00			€ 101.000,00	€ 101.000,00	€ 101.000,00
		Totalen aanvragen 2015	€ 2.516.310,00	€ 1.421.365,00	€ 253.500,00	€ 841.445,00	€ 841.404,29	€ 369.323,88
		Totalen aanvragen t/m 2015	€ 3.692.762,00	€ 2.046.149,00	€ 314.240,00	€ 1.332.373,00	€ 1.297.766,02	€ 381.071,88
		Aanvragen in bewerking						
		<i>Ter goedkeuring in ALV begin 2015</i>						
	Zernike	Showcase Zernike Campus (reeds goedgekeurd)				€ 25.000,00		€ -
	Corpus	Reservering uitwerking acties (reeds goedgekeurd)				€ 45.300,00		€ -
	Zernike	Reservering bijdrage Parkmanagement Zernike Campus				€ 31.100,00		€ -
		Reserveringen						€ -
		<i>Goedgekeurd in de ALV november 2015</i>						€ -
	Algemeen	Ondersteuning Servicepunt Detailhandel 2016				€ 35.000,00		€ -
	Algemeen	Ondersteuning winkeliersverenigingen 2016				€ 81.000,00		€ -
	Algemeen	GROC 2016				€ 35.000,00		€ -
	Algemeen	Promotiedagen 2016				€ 7.500,00		€ -
	Westpoort	Bijdrage Parkmanagement 2016				€ 4.644,00		€ -
		Totaal aanvragen in bewerking				€ 264.544,00		
		Saldo beschikbare trekkingsrechten					€ 564.371,67	€ 564.371,67
		Saldo aanvragen in bewerking					€ 264.544,00	
		Nog beschikbare gelden					€ 299.827,67	
		Saldo trekkingsrechten (saldo beschikbaar + nog te betalen)						€ 945.443,55

OVERZICHT AANVRAGEN HET FONDS 2015: GEHONOREERD, UITKERING EN RAPPORTAGE

naar de stand van : 12-01-2016

NB: ongenummerde projecten zijn nog niet ingediend
c.q. goedgekeurd (= reservering)

VBZO	Projecten VBZO							
Nr	Terrein	Aanvraag	Tot. kosten project	Cofin. (in aanvr.)	Cofin. Gem. (aanvr)	Aanvraag bij VBZO	Advies Bestuur	Saldo te betalen



Te besteden		
Nog beschikbaar over 2012 en eerder		€ 84.219,25
Netto te besteden 2013		€ 285.342,00
Verdeling batig saldo 2012		€ 4.705,00
Afrekening 2012		€ -17.063,00
Netto te besteden 2014		€ 268.793,00
Verdeling batig saldo 2013		€ 4.647,00
Afrekening 2013		€ 13.122,00
Netto te besteden 2015		€ 275.360,00
Totaal		€ 919.125,25

Projecten VBZO 2013

2013-01	Algemeen	Verenigingsbijdrage	€ 25.000,00			€ 25.000,00	€ 25.000,00	€ -
2013-02	Algemeen	OTP	€ 30.000,00			€ 30.000,00	€ 30.000,00	€ -
2013-03	Algemeen	Zwerfvuilproject	€ 6.250,00			€ 6.250,00	€ 6.250,00	€ -
		<i>Definitieve afrekening</i>					€ -1.250,00	
2013-04	Algemeen	Adviseur infrastructuur	€ 20.000,00			€ 20.000,00	€ 20.000,00	€ -
		<i>Definitieve afrekening</i>					€ -12.400,00	
2013-05	Algemeen	Parkmanager	€ 27.300,00			€ 27.300,00	€ 27.300,00	€ -
		<i>Definitieve afrekening</i>					€ -780,00	
2013-06	Algemeen	LED-informatiezuilen (deel 2)	€ 50.000,00		€ 20.000,00	€ 30.000,00	€ 30.000,00	€ -
2013-07	Algemeen	ZakenPlatform	€ 2.520,00			€ 2.520,00	€ 2.520,00	€ -
2013-08	Winschoterdiep	AED-project	€ 4.200,00			€ 4.200,00	€ 1.898,00	€ -
2013-09	Driebond	Onderzoek camerabewaking	€ 2.533,00			€ 2.533,00	€ 2.533,00	€ -
2013-10	Algemeen	PR-/communicatiemanager	€ 27.300,00	€ 13.650,00		€ 13.650,00	€ 13.650,00	€ -
2013-11	Stadsbreed	Eurosonic Air 2014	€ 136.900,00	€ 86.300,00	€ 40.600,00	€ 10.000,00	€ 10.000,00	€ -
2013-12	Euvelgunne	Hunzedal	€ 28.250,00			€ 28.250,00	€ 11.500,00	€ -
		Totalen aanvragen 2013	€ 360.253,00	€ 99.950,00	€ 60.600,00	€ 199.703,00	€ 166.221,00	€ -

Projecten VBZO 2014

2014-01	Algemeen	Groningen Bereikbaar 2014 + 2015 (totaal 39.000)	€ 39.000,00			€ 39.000,00	€ 39.000,00	€ -
		<i>Definitieve afrekening</i>					€ -18.995,00	
2014-02	Algemeen	Onderzoek duurzaamheid bedrijventerreinen	€ 6.500,00		€ 3.250,00	€ 3.250,00	€ 3.250,00	€ -
2014-03	Algemeen	Energieproject enerGQ	€ 29.740,00	€ 23.740,00		€ 6.000,00	€ 6.000,00	€ -
		<i>Definitieve afrekening</i>					€ -5.000,00	
2014-04	Algemeen	Revitalisering rotondes	€ 62.500,00		€ 9.000,00		€ 47.500,00	€ 19.500,00
2014-05	Algemeen	OTP 2014	€ 220.000,00	€ 105.000,00	€ 80.000,00	€ 35.000,00	€ 35.000,00	€ -
2014-06	Algemeen	ZakenPlatform 2014	€ 2.500,00			€ 2.500,00	€ 2.500,00	€ -
2014-07	Algemeen	Stimulering subsidieregeling laadpalen	€ 20.000,00			€ 20.000,00	€ 20.000,00	€ -
		<i>Definitieve afrekening</i>					€ -6.750,00	
2014-08	Algemeen	Verenigingsbijdrage	€ 25.000,00			€ 25.000,00	€ 25.000,00	€ -
2014-09	Algemeen	Parkmanager	€ 22.000,00			€ 22.000,00	€ 22.000,00	€ -

OVERZICHT AANVRAGEN HET FONDS 2015: GEHONOREERD, UITKERING EN RAPPORTAGE

naar de stand van: 12-01-2016

NB: ongenummerde projecten zijn nog niet ingediend
c.q. goedgekeurd (= reservering)

VBZO	Projecten VBZO		Tot. kosten project	Cofin. (in aanvr.)	Cofin. Gem. (aanvr)	Aanvraag bij VBZO	Advies Bestuur	Saldo te betalen
Nr.	Terrein	Aanvraag						
2014-10	Algemeen	PR-/communicatiemanager	€ 15.000,00			€ 15.000,00	€ 15.000,00	€ -
2014-11	Algemeen	GROC 2015	€ 14.000,00			€ 14.000,00	€ 14.000,00	€ -
2014-12	Algemeen	Zwerfvuil	€ 6.500,00			€ 6.500,00	€ 6.500,00	€ -
		<i>Definitieve afrekening</i>					€ -1.150,00	
2014-13	Algemeen	Laadpalen MAKRO-terrein	€ 35.000,00	€ 3.000,00	€ 2.500,00	€ 29.500,00	€ 29.500,00	€ -
2014-14	Algemeen	Promotiedagen 2014	€ 14.500,00	€ 9.000,00		€ 5.500,00	€ 5.500,00	€ -
		<i>Definitieve afrekening</i>					€ -585,00	
2014-15	vervallen					€ -		€ -
2014-16	stadsbreed	Kredietunie Groningen	€ 1.000,00			€ 1.000,00	€ 1.000,00	€ -
2014-17	stadsbreed	Eurosonic Air 2015	€ 10.000,00			€ 10.000,00	€ 10.000,00	€ -
						€ -		€ -
						€ -		€ -
		Totalen aanvragen 2014	€ 523.240,00	€ 140.740,00	€ 94.750,00	€ 234.250,00	€ 249.270,00	€ 19.500,00
		Totalen aanvragen t/m 2014	€ 883.493,00	€ 240.690,00	€ 155.350,00	€ 433.953,00	€ 415.491,00	€ 19.500,00
Projecten VBZO 2015								
2015-01	Algemeen	Ondernemersacademie 2014/2015 + 2015/2016 (2 jaar)	€ 43.500,00			€ 43.500,00	€ 43.500,00	€ 21.250,00
2015-02	Algemeen	OTP 2015	€ 30.000,00			€ 30.000,00	€ 30.000,00	€ -
2015-03	Algemeen	Verenigingsmanagement 2015	€ 25.000,00			€ 25.000,00	€ 25.000,00	€ -
2015-04	Algemeen	Parkmanager	€ 23.000,00			€ 23.000,00	€ 23.000,00	€ -
2015-05	Algemeen	PR-/communicatiemanager	€ 15.000,00			€ 15.000,00	€ 15.000,00	€ -
2015-06	Algemeen	Zwerfvuilproject	€ 6.050,00			€ 6.050,00	€ 6.050,00	€ -
		<i>Definitieve afrekening</i>					€ -226,33	
2015-07	Stadsbreed	Eurosonic Air 2016	€ 5.500,00			€ 5.500,00	€ 5.500,00	€ 5.500,00
2015-08	Algemeen	Duurzaam & Fair Ondernemen/Haringparty	€ 16.000,00	€ 14.000,00		€ 2.000,00	€ 2.000,00	€ -
2015-09	Algemeen	Promotiedagen 2015	€ 14.500,00	€ 9.000,00		€ 5.500,00	€ 5.500,00	€ 1.100,00
2015-10	Stadsbreed	GROC 2015	€ 14.000,00			€ 14.000,00	€ 14.000,00	€ -
2015-11	Algemeen	VBZO Academy	€ 11.000,00			€ 11.000,00	€ 11.000,00	€ 11.000,00
2015-12	Stadsbreed	Open Stad 2016	€ 14.250,00			€ 14.250,00	€ 14.250,00	€ 2.850,00
		Totalen aanvragen 2015	€ 217.800,00	€ 23.000,00	€ -	€ 194.800,00	€ 194.573,67	€ 41.700,00
		Totalen aanvragen t/m 2015	€ 1.101.293,00	€ 263.690,00	€ 155.350,00	€ 628.753,00	€ 610.064,67	€ 61.200,00
		Saldo beschikbare trekkingsrechten					€ 309.060,58	€ 309.060,58
		Saldo trekkingsrechten (saldo beschikbaar + nog te betalen)						€ 370.260,58

OVERZICHT AANVRAGEN HET FONDS 2015: GEHONOREERD, UITKERING EN RAPPORTAGE

naar de stand van 12-01-2016

NB: ongenummerde projecten zijn nog niet ingediend = reservering

VBNO	Projecten VBNO								
Nr	Terrein	Aanvraag	Tot. kosten project	Cofin. (in aanvr.)	Cofin. Gem. (aanvr)	Aanvraag bij VBNO	Advies Bestuur	Saldo te betalen	



Te besteden		
Nog beschikbaar over 2012 en eerder		€ 36.390,00
Netto te besteden 2013		€ 121.262,00
Verdeling batig saldo 2012		€ 2.040,00
Afrekening 2012		€ 2.386,00
Netto te besteden 2014		€ 108.259,00
Verdeling batig saldo 2013		€ 1.844,00
Afrekening 2013		€ -3.345,00
Netto te besteden 2015		€ 113.173,00
Totaal		€ 382.009,00

Projecten VBNO 2013

2012-05	Algemeen	Signalering beheer en onderhoud Oosterhamriktracé	€ 18.000,00		€ 12.000,00	€ 6.000,00	€ 6.000,00	€ -
2013-01	Stadsbreed	ZakenPlatform	€ 30.000,00	€ 17.000,00	€ 12.000,00	€ 1.000,00	€ 1.000,00	€ -
2013-02	Witte Lam	Onderzoek camerabeveiliging Witte Lam	€ 22.800,00	€ 12.667,00	€ 7.600,00	€ 2.533,00	€ 2.533,00	€ -
2013-03	Algemeen	Verenigingsmanagement	€ 25.000,00	€ 10.000,00		€ 15.000,00	€ 15.000,00	€ -
2013-04	Algemeen	Bijdrage OTP 2013	€ 240.000,00	€ 153.500,00	€ 80.000,00	€ 6.500,00	€ 6.500,00	€ -
2013-05	Oosterhamriktracé	Boulevard der Tijdelijkheid	€ 6.500,00		€ 3.000,00	€ 3.500,00	€ 3.500,00	€ -
2013-06	Algemeen	Communicatie VBNO	€ 5.000,00			€ 5.000,00	€ 5.000,00	€ 1.000,00
2013-07	Algemeen	Communicatie VBNO stadsbreed	€ 5.000,00			€ 5.000,00	€ 5.000,00	€ 1.000,00
2013-08	Algemeen	Duurzaam bedrijventerrein 2013	€ 13.500,00		€ 7.500,00	€ 6.000,00	€ 6.000,00	€ 1.200,00
2013-09	Kardinge	Kardinge op de kaart	€ 4.000,00		€ 1.000,00	€ 3.000,00	€ 3.000,00	€ -
2013-10	Kardinge	Kardinge verbonden	€ 5.000,00			€ 5.000,00	€ 5.000,00	€ -
2013-11	Algemeen	Promotiedagen 2013	€ 18.000,00	€ 9.000,00		€ 9.000,00	€ 9.000,00	€ -
2013-12	Algemeen	Opvallen langs de ring	€ 8.000,00	€ 2.000,00	€ 2.000,00	€ 4.000,00	€ 4.000,00	€ 800,00
2013-13	Algemeen	Scan huisvestingskosten	€ 32.500,00	€ 8.000,00	€ 5.000,00	€ 19.500,00	€ 19.500,00	€ 3.900,00
2013-14	Uigersmaweg	Streetart	€ 12.500,00	€ 7.500,00	€ 2.500,00	€ 2.500,00	€ 2.500,00	€ 500,00
2013-15	Algemeen	Veiligheids campagne ism Servicepunt detailhandel	€ 5.500,00	€ 2.000,00	€ 3.000,00	€ 500,00	€ 500,00	€ -
2013-16	Stadsbreed	Eurosonic Air 2014	€ 5.000,00			€ 5.000,00	€ 5.000,00	€ -
2013-17	Lewenborg	Bewegwijzering winkelcentrum	€ 43.500,00	€ 32.000,00	€ 2.500,00	€ 9.000,00	€ 9.000,00	€ 1.800,00
2013-18	Lewenborg	Onderzoek camerabeveiliging Lewenborg	€ 4.400,00	€ 1.467,00	€ 1.467,00	€ 1.466,00	€ 1.466,00	€ 293,20
2013-19	De Hoogte	Onderzoek en behoeftepeiling breedband de Hoogte	€ 5.000,00		€ 2.500,00	€ 2.500,00	€ 2.500,00	€ 500,00
2013-20	Uigersmaborg	Onderzoek Simmerenterrein	€ 10.000,00		€ 3.500,00	€ 6.500,00	€ 6.500,00	€ 1.300,00
	Totalen aanvragen 2013		€ 519.200,00	€ 255.134,00	€ 145.567,00	€ 118.499,00	€ 118.499,00	€ 12.293,20

Projecten VBNO 2014

2014-01	Stadsbreed	Zakenplatform 2014	€ 25.000,00	€ 19.500,00	€ 3.000,00	€ 2.500,00	€ 2.500,00	€ -
2014-02	Stadsbreed	Winkelverkiezing050 - 2014	€ 1.500,00			€ 1.500,00	€ 1.500,00	€ -
2014-03	Stadsbreed	Bijdrage OTP 2014	€ 6.500,00			€ 6.500,00	€ 6.500,00	€ -
2014-04	Algemeen	Verenigingsbijdrage 2014	€ 25.000,00			€ 25.000,00	€ 25.000,00	€ -
2014-05	Kardinge	Marketing Kardinge	€ 30.000,00			€ 30.000,00	€ 30.000,00	€ 6.000,00
2014-06	Algemeen	Stimulering subsidieregeling laadpalen	€ 95.000,00	€ 40.000,00	€ 50.000,00	€ 5.000,00	€ 5.000,00	€ -

OVERZICHT AANVRAGEN HET FONDS 2015: GEHONOREERD, UITKERING EN RAPPORTAGE

naar de stand van 12-01-2016

NB: ongenummerde projecten zijn nog niet ingediend - reservering

VBNO Nr.	Projecten VBNO Terrein	Aanvraag	Tot. kosten project	Cofin. (in aanvr.)	Cofin. Gem. (aanvr)	Aanvraag bij VBNO	Advies Bestuur	Saldo te betalen
		<i>Definitieve afrekening</i>					€ -4.000,00	
2014-07	Stadsbreed	Communicatieproject stadsbreed	€ 5.500,00			€ 5.500,00	€ 5.500,00	€ -
2014-08	Algemeen	Promotiedagen 2014	€ 10.000,00			€ 10.000,00	€ 10.000,00	€ -
2014-09	Kardinge	Busbaan Kardinge	€ 30.000,00			€ 30.000,00	€ 30.000,00	€ -
		<i>Definitieve afrekening</i>					€ -30.000,00	
2014-10	Algemeen	Simmerenterrein 2014	€ 10.000,00			€ 10.000,00	€ 10.000,00	€ 3.652,89
2014-11	Stadsbreed	The Passion	€ 3.000,00			€ 3.000,00	€ 3.000,00	€ -
		<i>Definitieve afrekening</i>				€ -	€ -1.500,00	€ -
2014-12	Stadsbreed	Groningen Samen Veilig 2014	€ 6.000,00	€ 2.500,00	€ 3.000,00	€ 500,00	€ 500,00	€ -
2014-13	Witte Lam	Verkeerskundig begeleiding Witte Lam	€ 2.250,00			€ 2.250,00	€ 2.250,00	€ -
2014-14	Witte Lam	Verkeerskundig begeleiding Witte Lam, fase 2	€ 6.000,00			€ 6.000,00	€ 6.000,00	€ 1.200,00
2014-15	Stadsbreed	Eurosonic Air 2015	€ 144.850,00	€ 85.850,00	€ 55.000,00	€ 4.000,00	€ 4.000,00	€ -
2014-16	Stadsbreed	Kredietunie Groningen	€ 400,00			€ 400,00	€ 400,00	€ -
	Totalen aanvragen 2014		€ 401.000,00	€ 147.850,00	€ 111.000,00	€ 142.150,00	€ 106.650,00	€ 10.852,89
	Totalen aanvragen t/m 2014		€ 920.200,00	€ 402.984,00	€ 256.567,00	€ 260.649,00	€ 225.149,00	€ 23.146,09

Projecten VBNO 2015

2015-01	Uigersmaweg	De verdwaasde fietser	€ 22.800,00			€ 22.800,00	€ 22.800,00	€ 22.800,00
2015-02	Algemeen	Opvallen langs de ring, fase 2	€ 120.000,00	€ 40.000,00	€ 40.000,00	€ 40.000,00	€ 40.000,00	€ 8.000,00
2015-05	Stadsbreed	GROC 2015	€ 5.500,00			€ 5.500,00	€ 5.500,00	€ -
2015-03	Algemeen	Verenigingsmanagement 2015	€ 25.000,00			€ 25.000,00	€ 25.000,00	€ -
2015-07	Algemeen	Bijeenkomst Groningen Samen Veilig 2015	€ 5.000,00	€ 2.500,00	€ 2.000,00	€ 500,00	€ 500,00	€ -
2015-04	Algemeen	Promotiedagen 2015	€ 19.000,00	€ 9.000,00		€ 10.000,00	€ 10.000,00	€ 2.000,00
2015-06	Stadsbreed	OTP 2015	€ 6.500,00			€ 6.500,00	€ 6.500,00	€ -
2015-08	Lewenborg	Signing Winkelcentrum Lewenborg	€ 25.470,00	€ 16.470,00		€ 9.000,00	€ 9.000,00	€ 1.800,00
2015-09	Stadsbreed	Open Stad 2016	€ 5.600,00			€ 5.600,00	€ 5.600,00	€ 1.120,00
2015-10	Stadsbreed	Eurosonic Air 2016	€ 2.500,00			€ 2.500,00	€ 2.500,00	€ 2.500,00
2015-11	Oosterhogebrug	Twee Bruggen	€ 4.501,00	€ 3.001,00		€ 1.500,00	€ 1.500,00	€ 1.500,00
2015-12	Kardinge	Promotiekant Karding	€ 11.610,00	€ 10.110,00		€ 1.500,00	€ 1.500,00	€ 1.500,00
2015-13	Beijum	Aankleding winkelgebied Beijum	€ 5.780,00	€ 4.280,00		€ 1.500,00	€ 1.500,00	€ 1.500,00
2015-14	Algemeen	Ontwikkeling OH-tracé	€ 40.000,00		€ 20.000,00	€ 20.000,00	€ 20.000,00	€ 20.000,00
	Totalen aanvragen 2015		€ 299.261,00	€ 85.361,00	€ 62.000,00	€ 151.900,00	€ 151.900,00	€ 62.720,00
	Totalen aanvragen t/m 2015		€ 1.219.461,00	€ 488.345,00	€ 318.567,00	€ 412.549,00	€ 377.049,00	€ 85.866,09

		Saldo beschikbare trekkingsrechten					€ 4.960,00	€ 4.960,00
		Saldo trekkingsrechten (saldo beschikbaar + nog te betalen)						€ 90.826,09

OVERZICHT AANVRAGEN HET FONDS 2015: GEHONOREERD, UITKERING EN RAPPORTAGE

naar de stand van: 12-01-2016

NB: ongenummerde projecten zijn nog niet ingediend
c.q. goedgekeurd = reservering

GCC	Projecten GCC							
Nr.	Terrein	Aanvraag	Tot. kosten project	Cofin. (in aanvr.)	Cofin. Gem. (aanvr)	Aanvraag bij GCC	Advies Bestuur	Saldo te betalen



Te besteden	
Nog beschikbaar over 2012 en eerder	
Netto te besteden 2013	
Verdeling batig saldo 2012	
Afrekening 2012	
Netto te besteden 2014	
Verdeling batig saldo 2013	
Afrekening 2013	
Netto te besteden 2015	
Totaal	

€	111.640,00
€	543.603,00
€	8.509,00
€	5.631,00
€	484.963,00
€	8.591,00
€	3.851,00
€	516.512,00
€	1.683.300,00

Projecten GCC 2013

2013-01	Binnenstad	Bedrijvenmarkt Noorderplantsoen	€ 1.750,00			€ 1.750,00	€ 1.750,00	€ -
2013-02	Binnenstad	Bloemenjaarmarkt 2013	€ 30.000,00		€ 5.000,00	€ 25.000,00	€ 22.000,00	€ -
		<i>Definitieve afrekening</i>					€ -2.680,00	€ -
2013-03	Binnenstad	Carnivale	€ 226.515,00	€ 211.515,00	€ 5.000,00	€ 10.000,00	€ 7.500,00	€ -
2013-04	Binnenstad	Eurosonic Air 2013	€ 138.100,00	€ 91.600,00	€ 16.500,00	€ 30.000,00	€ 10.000,00	€ -
2013-05	Binnenstad	Gastvrijheid	€ 20.000,00	€ 5.000,00	€ 5.000,00	€ 10.000,00	€ 3.664,50	€ -
2013-06	Binnenstad/provincie	Grachtenfestijn 2013	€ 131.467,00	€ 106.467,00		€ 25.000,00	€ 10.000,00	€ -
2013-07	Binnenstad	Groninger Modeparade	€ 42.500,00	€ 10.000,00	€ 10.000,00	€ 22.500,00	€ 22.500,00	€ -
		<i>Definitieve afrekening</i>					€ -1.075,00	
2013-08	Binnenstad	Walk-In Concerts (vh Huiskamerorkesten)	€ 22.500,00	€ 5.000,00	€ 5.000,00	€ 12.500,00	€ 12.500,00	€ -
		<i>Definitieve afrekening</i>					€ -3.223,00	€ -
2013-09	Binnenstad	Landelijke intocht Sinterklaas (voorheen Krassen actie 2013)	€ 40.000,00		€ 20.000,00	€ 20.000,00	€ 20.000,00	€ -
2013-10	Binnenstad	Noord Nederland Rusland 2013	€ 115.000,00	€ 35.000,00	€ 60.000,00	€ 20.000,00	€ 8.349,71	€ -
2013-11	Ebbingekwartier	050Winkelverkiezing (vh Meest Gastvrije Straat)	€ 10.000,00	€ 5.000,00		€ 5.000,00	€ 5.000,00	€ -
		<i>Definitieve afrekening</i>					€ -710,00	
2013-12	Ebbingekwartier	Onderhoud plantenbakken 2013	€ 1.500,00			€ 1.500,00	€ 1.421,64	€ -
2013-13	Stadsbreed	Ondernemerstrefpunt 2013	€ 215.000,00	€ 115.000,00	€ 80.000,00	€ 20.000,00	€ 12.500,00	€ -
2013-14	Ebbingekwartier	Open Ebbingé 2013	€ 60.000,00	€ 42.000,00	€ 13.000,00	€ 5.000,00	€ 5.000,00	€ -
2013-15	Binnenstad	Open Nederlandse Quiz Contest 2013	€ 15.000,00	€ 12.500,00		€ 2.500,00	€ 1.500,00	€ -
2013-16	Binnenstad	Pietenspektakel 2013	€ 6.284,26			€ 6.284,26	€ 7.534,26	€ -
2013-17	Binnenstad	Radio 538 voor Warchild	€ 25.000,00		€ 20.000,00	€ 5.000,00	€ 5.000,00	€ -
2013-18	Stadsbreed	Servicepunt Detailhandel	€ 110.000,00	€ 30.000,00	€ 50.000,00	€ 30.000,00	€ 17.500,00	€ -
2013-19	Binnenstad	Sfeerverlichting 2013	€ 128.300,00			€ 128.300,00	€ 128.300,00	€ -
2013-20	Binnenstad	Swingin' Groningen 2013	€ 267.650,00	€ 242.650,00		€ 25.000,00	€ 25.000,00	€ -
2013-21	Binnenstad	Theater op straat	€ 32.500,00	€ 7.500,00	€ 7.500,00	€ 17.500,00	€ 15.383,00	€ -
2013-22	Binnenstad	Groningens Ontzet en intocht Sinterklaas	€ 290.000,00	€ 265.000,00		€ 25.000,00	€ 25.000,00	€ -
2013-23	Binnenstad	Winterprogramma 2013/2014	€ 100.000,00		€ 65.000,00	€ 35.000,00	€ 35.000,00	€ -
2013-24	Binnenstad	Wonen in Groningen	€ 32.500,00	€ 7.500,00	€ 7.500,00	€ 17.500,00	€ 17.500,00	€ -
		<i>Definitieve afrekening</i>					€ -3.250,00	
2013-25	Ebbingekwartier	Zienemaan & Sterren - Openluchtbioscoop	€ 25.000,00	€ 17.500,00		€ 7.500,00	€ 4.200,00	€ -
2013-26	Binnenstad	Zomermarkten	€ 22.500,00	€ 5.000,00	€ 4.780,00	€ 12.720,00	€ 4.780,00	€ -

OVERZICHT AANVRAGEN HET FONDS 2015: GEHONOREERD, UITKERING EN RAPPORTAGE

naar de stand van: 12-01-2016

NB: ongenummerde projecten zijn nog niet ingediend
c.q. goedgekeurd. = reservering

GCC	Projecten GCC							
Nr.	Terrein	Aanvraag	Tot. kosten project	Cofin. (in aanvr.)	Cofin. Gem. (aanvr)	Aanvraag bij GCC	Advies Bestuur	Saldo te betalen
2011-06	Stadsbreed	Stimulering Duurzaam Ondernemen	€ 10.000,00			€ 10.000,00	€ 10.000,00	€ -
		<i>Definitieve afrekening</i>					€ -2.787,40	
2011-12	Stadsbreed	Ontwikkeling verenigingsinitiatieven	€ 5.700,00			€ 5.700,00	€ 950,61	€ -
2013-27	Binnenstad	Winterprogrammering 2012/2013	€ 50.000,00		€ 43.050,00	€ 6.950,00	€ 6.950,00	€ -
2013-28	Binnenstad	Krassen actie 2012	€ 30.000,00		€ 15.000,00	€ 15.000,00	€ 15.000,00	€ -
2013-29	Binnenstad	Aankleding Kroningsdag en bezoek Koninklijk Paar	€ 12.000,00	€ 6.000,00		€ 6.000,00	€ 6.000,00	€ -
2013-30	Stadsbreed	ZakenPlatform	€ 4.120,00			€ 4.120,00	€ 2.729,50	€ -
2013-31	Ebbingekwartier	Duurzaam Groningen Sculptuur	€ -	€ -		€ -	€ -	€ -
2013-32	Binnenstad	Flyover Groningen (deel 2)	€ 80.000,00	€ 30.000,00		€ 50.000,00	€ 40.000,00	€ -
2013-33	Binnenstad	Zwanestraat 400 jaar 2013	€ 22.876,00	€ 6.959,00	€ 6.750,00	€ 9.167,00	€ 9.167,00	€ -
2013-34	Binnenstad	Wintermarkten Poelestraat 2013	€ -	€ -		€ -	€ -	€ -
2013-35	Binnenstad/Zernike	WiFi App Innovator Award	€ 10.000,00			€ 10.000,00	€ 4.000,00	€ -
		<i>Definitieve afrekening</i>					€ -1.000,00	
2013-36	Binnenstad	Smaakvol & Passend Shoppen	€ 2.000,00	€ 1.600,00		€ 400,00	€ 400,00	€ -
2013-37	Algemeen	Ondersteuning verenigingsmanagement GCC	€ 32.500,00			€ 32.500,00	€ 32.500,00	€ -
2013-38	Binnenstad	Nachtburgemeesterverkiezing 2013	€ 10.000,00	€ 7.500,00		€ 2.500,00	€ 2.500,00	€ -
2013-39	Binnenstad	Lustrum RUG 400, Groninger DNA/fotoproject	€ 300.000,00	€ 235.000,00	€ 40.000,00	€ 25.000,00	€ 25.000,00	€ -
		<i>Definitieve afrekening</i>					€ -3.762,00	
		Totalen aanvragen 2013	€ 2.678.262,26	€ 1.501.291,00	€ 479.080,00	€ 697.891,26	€ 565.592,82	€ -

Projecten GCC 2014

2014-01	Binnenstad	4 Mijl van Groningen 2014	€ 1.022.979,00	€ 977.979,00		€ 45.000,00	€ 20.000,00	€ -
2014-02	Binnenstad	Zwanestraat 400 (projectdeel 2014)	€ 39.477,00	€ 17.640,00		€ 21.837,00	€ 15.500,00	€ -
		<i>Definitieve afrekening</i>					€ -15.500,00	
2014-03	Ebbingekwartier	Open Ebbinge 2014	€ 20.000,00	€ 15.000,00		€ 5.000,00	€ 5.000,00	€ -
		<i>Definitieve afrekening</i>					€ -1.627,39	
2014-04	Binnenstad	Open Nederlandse Quiz Contest 2014	€ 15.000,00	€ 12.500,00		€ 2.500,00	€ 1.250,00	€ -
2014-05	Algemeen	Ondersteuning verenigingsmanagement	€ 37.500,00			€ 37.500,00	€ 30.000,00	€ -
2014-06	Binnenstad	Winterprogramma 2014-2015	€ 100.000,00	€ 20.000,00	€ 45.000,00	€ 35.000,00	€ 30.000,00	€ -
2014-07	Binnenstad	Servicepunt Detailhandel 2014	€ 85.000,00	€ 30.000,00	€ 30.000,00	€ 25.000,00	€ 20.000,00	€ -
2014-08	Binnenstad	Wintermarkten in de Poelestraat 2014	€ 5.000,00	€ 2.500,00		€ 2.500,00	€ 2.500,00	€ -
		<i>Definitieve afrekening</i>					€ -2.500,00	
2014-09	Binnenstad	Pietenspektakel 2014	€ 10.000,00			€ 10.000,00	€ 8.000,00	€ -
		<i>Definitieve afrekening</i>					€ -1.804,20	
2014-10	Binnenstad	The Passion	€ 225.000,00	€ 130.000,00	€ 75.000,00	€ 20.000,00	€ 20.000,00	€ -
2014-11	Binnenstad	Winkelverkiezing050 2014	€ 16.000,00	€ 8.000,00	€ 3.000,00	€ 5.000,00	€ 5.000,00	€ -
2014-12	Binnenstad	Sfeerverlichting 2014	€ 140.328,00			€ 140.328,00	€ 125.000,00	€ -
2014-13	Binnenstad	Westerhaven Plein	€ 30.000,00		€ 20.000,00	€ 10.000,00	€ 5.000,00	€ -
		<i>Definitieve afrekening</i>					€ -5.000,00	
2014-14	Binnenstad	Viering Groningens Ontzet en intocht Sinterklaas	€ 280.000,00	€ 255.000,00		€ 25.000,00	€ 20.000,00	€ -
2014-15	Binnenstad	WinterWelVaart 2014	€ 114.000,00	€ 74.000,00	€ 30.000,00	€ 10.000,00	€ 5.000,00	€ -
2014-16	Ebbingekwartier	Onderhoud Plantenbakken Nw. Ebbingstraat	€ 1.500,00			€ 1.500,00	€ 1.500,00	€ -
		<i>Definitieve afrekening</i>					€ -193,32	

OVERZICHT AANVRAGEN HET FONDS 2015: GEHONOREERD, UITKERING EN RAPPORTAGE

naar de stand van 12-01-2016

NB: ongenummerde projecten zijn nog niet ingediend
c.q. goedgekeurd. = reservering

GCC		Projecten GCC								
Nr.	Terrein	Aanvraag	Tot. kosten project	Cofin. (in aanvr.)	Cofin. Gem. (aanvr)	Aanvraag bij GCC	Advies Bestuur	Saldo te betalen		
2014-17	Binnenstad	Swingin' Groningen	€ -	€ -		€ -	€ -	€ -		
2014-18	Binnenstad	Promotie koopmomenten 2014	€ 69.000,00			€ 69.000,00	€ 55.000,00	€ -		
		Definitieve afrekening					€ -27.477,89			
2014-19	Binnenstad	Walk-In Concerts	€ 20.000,00			€ 20.000,00	€ 20.000,00	€ -		
		Definitieve afrekening					€ -772,50			
2014-20	Stadsbreed	Wonen in Groningen	€ 20.000,00	€ -		€ 20.000,00	€ 20.000,00	€ -		
		Definitieve afrekening					€ -43,04			
2014-21	Binnenstad	Groninger Modeparade 2014				€ -		€ -		
2014-22	Binnenstad	Braderie van Groningen	€ 175.000,00	€ 150.000,00		€ 25.000,00	€ 35.000,00	€ -		
		Definitieve afrekening					€ -25.000,00			
2014-23	Binnenstad	Bloemenjaarmarkt 2014	€ 25.000,00	€ 3.000,00		€ 22.000,00	€ 22.000,00	€ -		
2014-24	Binnenstad	Groningse Ambassade in Bremen en Oldenburg	€ 50.000,00	€ 30.000,00		€ 20.000,00	€ 20.000,00	€ -		
		Definitieve afrekening					€ -8.125,70			
2014-25	Binnenstad	Grachtenfestijn Groningen 2014	€ 80.000,00	€ 60.000,00		€ 20.000,00	€ 20.000,00	€ -		
2014-26	Binnenstad	Eurosonic Air 2014	€ 20.000,00			€ 20.000,00	€ 20.000,00	€ -		
2014-27	Binnenstad	Bierfestival Groningen 2014	€ 6.000,00	€ 3.500,00		€ 2.500,00	€ 1.250,00	€ -		
2014-28	Binnenstad	Zienemaan & Sterren	€ 30.000,00	€ 25.000,00		€ 5.000,00	€ 3.000,00	€ -		
2014-29	Binnenstad	Werelderfgoed Waddenzee in beeld - Rottumeroog	€ 30.000,00	€ 23.000,00	€ 3.500,00	€ 3.500,00	€ 2.200,00	€ -		
2014-30	Binnenstad	Huis van Sinterklaas	€ -			€ -		€ -		
2014-31	Binnenstad	Het Kerstverhaal in Groningen	€ 8.900,00			€ 8.900,00	€ 8.900,00	€ -		
2014-32	Stadsbreed	Communicatieproject stadsbreed	€ 6.000,00			€ 6.000,00	€ 6.000,00	€ -		
		Totalen aanvragen 2014	€ 2.681.684,00	€ 1.837.119,00	€ 206.500,00	€ 638.065,00	€ 459.055,96	€ -		
		Totalen aanvragen t/m 2014	€ 5.359.946,26	€ 3.338.410,00	€ 685.580,00	€ 1.335.956,26	€ 1.024.648,78	€ -		

Projecten GCC 2015

2015-01	Algemeen	Eurosonic Air 2015	€ 12.500,00			€ 12.500,00	€ 12.500,00	€ -	
2015-01	Algemeen	Kredietunie Groningen	€ 1.750,00			€ 1.750,00	€ 1.750,00	€ -	
2015-03	Binnenstad	Bloemenjaarmarkt 2015	€ 25.000,00	€ 3.000,00		€ 22.000,00	€ 20.000,00	€ 4.000,00	
2015-04	Binnenstad	Bruisende Carolieweg	€ 17.850,00	€ 1.440,00	€ 1.500,00	€ 14.910,00	€ 7.500,00	€ 7.500,00	
2015-05	Damsterkwartier	Damsterkwartier Ervaar en Geniet 2015	€ 14.245,00	€ 4.300,00	€ 1.500,00	€ 8.445,00	€ 4.500,00	€ 4.500,00	
2015-06	Binnenstad	December sfeermaand	€ 15.000,00	€ 7.500,00		€ 7.500,00	€ 5.000,00	€ 5.000,00	
2015-07	Algemeen	Deelname Groningen City Guide APP	€ 15.000,00	€ 4.000,00		€ 11.000,00	€ 11.000,00	€ 2.200,00	
2015-08	Algemeen	Bevrijding van Groningen	€ 276.000,00	€ 196.000,00	€ 50.000,00	€ 30.000,00	€ 5.000,00	€ -	
2015-09	Binnenstad	Grachtenfestijn 2015	€ 35.000,00	€ 5.000,00		€ 30.000,00	€ 7.500,00	€ 1.500,00	
2015-10	Algemeen	Groninger Waddendag	€ 35.000,00	€ 20.000,00		€ 15.000,00	€ 10.000,00	€ 10.000,00	
2015-11	Binnenstad	Het kerstverhaal in Groningen 2015	€ 10.000,00			€ 10.000,00	€ 6.500,00	€ 6.500,00	
2015-12	Binnenstad	4 x Bliksem Buiten	€ 30.000,00	€ 10.000,00		€ 20.000,00	€ 10.000,00	€ 2.000,00	
2015-13	Binnenstad	Nacht van de Mode in Groningen 2015	€ 40.000,00		€ 20.000,00	€ 20.000,00	€ 20.000,00	€ 4.000,00	
2015-14	Binnenstad	Onderhoud plantenbakken/banken	€ 1.500,00			€ 1.500,00	€ 1.500,00	€ 1.500,00	
2015-15	Stadsbreed	OTP 2015	€ 220.000,00	€ 120.000,00	€ 80.000,00	€ 20.000,00	€ 2.500,00	€ 500,00	
2015-16	Binnenstad	Oosterstraat weer op de kaart	€ 67.805,00	€ 30.365,00		€ 37.440,00	€ 15.000,00	€ 3.000,00	

OVERZICHT AANVRAGEN HET FONDS 2015: GEHONOREERD, UITKERING EN RAPPORTAGE

naar de stand van 12-01-2016

NB: ongenummerde projecten zijn nog niet ingediend
c.q. goedgekeurd. = reservering

GCC		Projecten GCC						Saldo te betalen
Nr.	Terrein	Aanvraag	Tot. kosten project	Cofin. (in aanvr.)	Cofin. Gem. (aanvr)	Aanvraag bij GCC	Advies Bestuur	Saldo te betalen
2015-17	Ebbingekwartier	Open Ebbinge 2015	€ 13.000,00	€ 10.500,00		€ 2.500,00	€ 2.500,00	€ 2.500,00
2015-18	Binnenstad	Pietenspektakel 2015	€ 10.000,00			€ 10.000,00	€ 5.000,00	€ 1.000,00
2015-19	Algemeen	Servicepunt Detailhandel 2015	€ 80.000,00	€ 30.000,00	€ 30.000,00	€ 20.000,00	€ 20.000,00	€ 4.000,00
2015-20	Algemeen	Sfeerverlichting 2015	€ 154.500,00			€ 154.500,00	€ 140.000,00	€ -
2015-21	Binnenstad	Swingende straatmarkt Folkingerstraat	€ 9.144,00			€ 9.144,00	€ 4.000,00	€ 4.000,00
2015-22	Binnenstad	Swingn' Groningen 2015	€ 253.750,00	€ 218.750,00		€ 35.000,00	€ 25.000,00	€ -
2015-23	Algemeen	Viering Groningens Ontzet en Intocht Sint 2015	€ 280.000,00	€ 255.000,00		€ 25.000,00	€ 15.000,00	€ 3.000,00
2015-24	Binnenstad	Walk-in Concerts 2015	€ 20.000,00		€ 10.000,00	€ 10.000,00	€ 10.000,00	€ 2.000,00
2015-25	Westerhaven	Westerhaven, daar waar het begint 2015	€ 60.000,00	€ 20.000,00	€ 10.000,00	€ 30.000,00	€ 15.000,00	€ 3.000,00
2015-26	Algemeen	Winkelverkiezing050 2015	€ 21.000,00	€ 16.000,00		€ 5.000,00	€ 5.000,00	€ 1.000,00
2015-27	Algemeen	Wonen in Groningen 2015	€ 25.000,00		€ 5.000,00	€ 20.000,00	€ 20.000,00	€ 4.000,00
2015-28	Binnenstad	Zwanestraat: de mooiste winkelstraat	€ 36.319,00	€ 14.400,00		€ 21.919,00	€ 10.000,00	€ 10.000,00
2015-29	Binnenstad	Levendige Binnenstad 2015 t/m 2017	€ 265.000,00		€ 170.000,00	€ 95.000,00	€ 95.000,00	€ 19.000,00
2015-30	Algemeen	Ondersteuning algemeen verenigingsmanagement	€ 25.000,00			€ 25.000,00	€ 25.000,00	€ -
2015-31	Algemeen	Verenigingsmanagement 2015	€ 37.500,00			€ 37.500,00	€ 37.500,00	€ -
2015-32	Stadsbreed	GROC 2015	€ 6.000,00			€ 6.000,00	€ 6.000,00	€ -
2015-33	Stadsbreed	Eurosonic Air 2016	€ 144.850,00	€ 121.850,00	€ 12.500,00	€ 10.500,00	€ 10.500,00	€ 10.500,00
	Totalen aanvragen 2015		€ 2.257.713,00	€ 1.088.105,00	€ 390.500,00	€ 779.108,00	€ 585.750,00	€ 116.200,00
	Totalen aanvragen t/m 2015		€ 7.617.659,26	€ 4.426.515,00	€ 1.076.080,00	€ 2.115.064,26	€ 1.610.398,78	€ 116.200,00
		Saldo beschikbare trekkingsrechten					€ 72.901,22	€ 72.901,22
		Saldo trekkingsrechten (saldo beschikbaar + nog te betalen)						€ 189.101,22

OVERZICHT AANVRAGEN HET FONDS 2015: GEHONOREERD, UITKERING EN RAPPORTAGE

naar de stand van 12-01-2016

NB: ongenummerde projecten zijn nog niet ingediend
c.q. goedgekeurd. - reservering

Akk.p	Projecten Akkoordpartners						Saldo te betalen	
Nr	Terrein	Aanvraag	Tot. kosten project	Cofin. (in aanvr.)	Cofin. Gem. (aanvr)	Aanvraag bij Akk.p	Advies Bestuur	Saldo te betalen
Akkoord van Groningen		Te besteden						
		Nog beschikbaar over 2012 en eerder						€ 167.753,00
		Netto te besteden 2013						€ 295.957,00
		Verdeling batig saldo 2012						€ 4.624,00
		Afrekening 2012						€ 729,00
		Netto te besteden 2014						€ 291.980,00
		Verdeling batig saldo 2013						€ 4.848,00
		Afrekening 2013						€ 14.812,00
		Netto te besteden 2015						€ 327.362,00
		Totaal						€ 1.108.065,00
Projecten Akkoordpartners 2013								
2012-01	UMCG	Healthy Ageing Campus (jaar 2)				€ 75.000,00	€ 75.000,00	€ -
2012-03	Zernike	Parkmanagement	€ 90.000,00	€ 30.000,00		€ 60.000,00	€ 60.000,00	€ -
2013-01	RUG	For infinity RUG400 2013 + 2014	€ 2.575.000,00	€ 2.275.000,00	€ 100.000,00	€ 200.000,00	€ 200.000,00	€ -
2013-03	Hanzehogeschool	Nacht van Kunst en Wetenschap	€ 400.000,00	€ 320.000,00	€ 25.000,00	€ 35.000,00	€ 35.000,00	€ -
2013-02	UMCG	Competence Center for Personalized Healthy Ageing (CCPHA)	€ 50.000,00			€ 50.000,00	€ 50.000,00	€ 10.000,00
2013-04	UMCG	Healthy Ageing themanummer Noorderbreedte	€ 27.500,00	€ 17.500,00		€ 10.000,00	€ 10.000,00	€ -
Totalen aanvragen 2013			€ 3.142.500,00	€ 2.642.500,00	€ 125.000,00	€ 430.000,00	€ 430.000,00	€ 10.000,00
Projecten Akkoordpartners 2014								
2012-01	UMCG	Healthy Ageing Campus (jaar 3, slot)				€ 75.000,00	€ 75.000,00	€ -
2014-01	Zernike	Parkmanagement (bijdrage 2014)	€ 75.000,00			€ 75.000,00	€ 75.000,00	€ -
Totalen aanvragen 2014			€ 75.000,00	€ -	€ -	€ 150.000,00	€ 150.000,00	€ -
Totalen aanvragen t/m 2014			€ 3.217.500,00	€ 2.642.500,00	€ 125.000,00	€ 580.000,00	€ 580.000,00	€ 10.000,00
Projecten Akkoordpartners 2015								
2015-01	UMCG	Ontwikkeling Healthy Ageing Business Coop. U.A.	210.000	€ 100.000,00	€ 60.000,00	€ 50.000,00	€ 50.000,00	€ -
2015-02	UMCG	UMCG Fonds Leefbaarheid en Medewerkers	€ 100.000,00			€ 100.000,00	€ 100.000,00	€ -
2015-03	Gezamenlijke Akkoordpartners	Akkoord 3.0, Groningen City of Talent 2020	€ 378.065,00			€ 378.065,00	€ 378.065,00	€ -
Totalen aanvragen 2015			€ 688.065,00	€ 100.000,00	€ 60.000,00	€ 528.065,00	€ 528.065,00	€ -
Totalen aanvragen t/m 2015			€ 3.905.565,00	€ 2.742.500,00	€ 185.000,00	€ 1.108.065,00	€ 1.108.065,00	€ 10.000,00
		Saldo beschikbare trekkingsrechten				€ -		€ -
		Saldo trekkingsrechten (saldo beschikbaar + nog te betalen)						€ 10.000,00



RAPPORT
d.d. 22 april 2016
uitgebracht aan
het bestuur van
Stichting "Het Fonds Ondernemend Groningen"
te Groningen

Inzake:
- de jaarrekening 2015

Bezoekadres
Emmaplein 2
9711 AP Groningen

Telefoon (050) 368 23 68
Fax (050) 368 23 69
E-mail: info@n-a-g.nl

Internet: www.n-a-g.nl
KvK 02086262 / Beconnr. 393083
BTW NL8138.66.509.B.01

Inhoudsopgave

RAPPORT	1
1. Opdrachtverantwoording	2
2. Algemene opmerkingen	2
3. De stichting	3
4. Ondertekening	3
BIJLAGEN	4
1. Balans per 31 december 2015	5
2a. Staat van baten en lasten over 2015	7
2b. Begroting over 2015 en 2016 in vergelijking met werkelijk 2015	8
3. Algemene toelichting	9
4. Toelichting op de balans per 31 december 2015	10
5. Toelichting op de staat van baten en lasten over 2015	15
OVERIGE GEGEVENS	19
1. Kostenoverzicht communicatieplatform	20
2. Controleverklaring van de onafhankelijke accountant	21

I RAPPORT

Aan het bestuur van:
Stichting "Het Fonds
Ondernemend Groningen"
Paterswoldseweg 806
9728 BM Groningen

Groningen, 22 april 2016
506290/RAP.15
Behandeld door: E.C.B. Stokker / W. Veldkamp

Geacht bestuur,

Hierbij brengen wij u verslag uit omtrent de uitkomsten van onze werkzaamheden, welke wij met betrekking tot het boekjaar 2015 hebben verricht.

1. Opdrachtverantwoording

Ingevolge de ons aan verstrekte opdracht van het verwerken van de financiële gegevens tot het samenstellen van de jaarrekening 2015 ontvangt u bijgaand onze rapportage.

Wij hebben de jaarrekening 2015 van Stichting "Het Fonds Ondernemend Groningen" te Groningen samengesteld op basis van de door u verstrekte gegevens. De verantwoordelijkheid voor de juistheid en de volledigheid van die gegevens en voor het daarop gebaseerde jaarrekening cijfers berust bij het management en bestuur van Stichting "Het Fonds Ondernemend Groningen".

Onze werkzaamheden bestonden, overeenkomstig in Nederland algemeen aanvaarde richtlijnen met betrekking tot samenstellingsopdrachten, in hoofdzaak uit het verzamelen, verwerken, rubriceren en samenvatten van de financiële gegevens.

2. Algemene opmerkingen

Eind 2014 heeft de Gemeente Groningen het Groninger Fonds geconstateerd dat vanaf 2011 te veel aan fondsmiddelen is uitgekeerd, doordat er over de jaren 2011 tot en met 2013 een onjuiste berekeningswijze heeft plaatsgevonden.

Het bestuur van Het Fonds heeft na overleg met de Gemeente Groningen besloten een bijdrage te leveren aan het geconstateerde verschil.

Bij de definitieve vaststelling van de fondsbijdrage 2014 is de juiste berekeningswijze gehanteerd wat tot gevolg heeft dat er een naheffing van € 93.515 is verrekend. Voor de jaren 2011 tot en met 2013 resteert nog een terug te betalen bedrag € 35.852 conform schrijven Gemeente Groningen, 18 november 2015.

De totale verrekening komt uit op € 129.367.

Via het intern vereveningsfonds OZB opbrengst is hiervan in 2014 een bedrag van € 57.727 ingelopen, in 2015 € 53.220. Het resterende bedrag ad € 18.420 wordt conform een bestuursbesluit in 2016 ingelopen.

3. De stichting

Stichting "Het Fonds Ondernemend Groningen" is opgericht per 4 februari 2011 en houdt zich bezig met; het financieren van collectieve activiteiten voor bedrijven en instellingen in de gemeente Groningen

Het bestuur van de stichting bestaat ultimo 2015 uit de hierna genoemde personen:

- de heer B.J. Wortmann, voorzitter;
- de heer mr. L.A.M. Barendregt, secretaris;
- de heer ir. A.G. Fetter, penningmeester;
- de heer drs. J. de Jeu, lid;
- de heer M. Engberts, lid ad interim.

Ondersteunend aan het bestuur:

- de heer K.J. Holtman, fondsmanager;
- mevrouw H.P. de Boer, secretariaat.

4. Ondertekening

Wij vertrouwen erop hiermee aan uw opdracht te hebben voldaan en zijn graag bereid nadere toelichtingen te verstrekken.

Hoogachtend,

NAG Administrateurs & Adviseurs



J.F. Oldenhuizing
Direkteur

II BIJLAGEN

1. BALANS PER 31 DECEMBER 2015

	<u>31-12-2015</u>	€	<u>31-12-2014</u>	€
ACTIVA				
VLOTTE NDE ACTIVA				
Kortlopende vorderingen				
Belastingen	90.136		100.020	
Overige vorderingen en overlopende activa	<u>14.068</u>		<u>52.167</u>	
		104.204		152.188
Liquide middelen				
Liquide middelen	<u>1.575.334</u>		<u>1.795.415</u>	
		1.575.334		1.795.415
		<u>1.679.538</u>		<u>1.947.603</u>

	<u>31-12-2015</u>	€	<u>31-12-2014</u>	€
PASSIVA				
RESERVES				
Saldo exploitatiekosten nog te verrekenen	0		0	
Voorziening evaluatie	15.000		7.500	
		15.000		7.500
FONDSSEN				
Trekkingsrechten nog beschikbaar	951.293		1.310.781	
Intern vereveningsfonds OZB opbrengst	-18.420		-71.640	
		932.873		1.239.141
KORTLOPENDE SCHULDEN				
Projecten nog uit te betalen	654.339		334.552	
Crediteuren	50.209		192.831	
Overige schulden en overlopende passiva	5.659		138.265	
Communicatie platform	21.458		35.314	
		731.665		700.962
		<u>1.679.538</u>		<u>1.947.603</u>

2a. STAAT VAN BATEN EN LASTEN OVER 2015

	<u>Werkelijk</u> €	2015 €	<u>Werkelijk</u> €	2014 €
Fondsbijdrage via Gemeente Groningen		1.924.454		1.797.639
Interne toegekende trekkingsrechten Vereveningsfonds	1.776.720 57.734		1.653.711 53.928	
Totaal trekkingsrechten		1.834.454		1.707.639
Beschikbaar voor dekking exploitatiekosten		90.000		90.000
Secretariaat en management	47.764		46.435	
Algemene kosten	34.472		30.228	
Promotiekosten	18.398		19.234	
Financiële lasten	187		178	
Financiële baten	-14.068		-20.167	
Som der lasten		86.753		75.907
Batig saldo exploitatiekosten		3.247		14.093
Enmalig nagekomen last i.v.m. naverrekening 2011-2014				-129.367
Nadelig saldo t.l.v. vereveningsfonds				-115.274

2b. BEGROTING OVER 2015 EN 2016 IN VERGELIJKING MET WERKELIJK 2015

	Begroting 2015 x € 1.000	Werkelijk 2015 x € 1.000	Begroting 2016 x € 1.000
Fondsbijdrage via Gemeente Groningen	1.924	1.924	1.890
Interne toegekende trekkingsrechten	1.777	1.777	1.743
Vereveningsfonds	58	58	57
Totaal trekkingsrechten	<u>1.834</u>	<u>1.834</u>	<u>1.800</u>
Beschikbaar voor dekking exploitatiekosten	90	90	90
Secretariaat en management	50	48	50
Algemene kosten	33	34	30
Promotiekosten	22	18	21
Financiële baten	-15	-14	-10
Som der lasten	90	87	90
Batig saldo exploitatiekosten	0	3	0

3. ALGEMENE TOELICHTING

Grondslagen voor de financiële verslaggeving

A. Waarderingsgrondslagen voor de balans

Uitgangspunt voor de waardering is de historische uitgaafprijs, tenzij anders vermeld.

Vorderingen

De vorderingen zijn gewaardeerd op de nominale waarde. Voor eventuele dubieusheid wordt een voorziening getroffen.

Liquide middelen

De liquide middelen zijn gewaardeerd op de nominale waarde, en staan ter vrije beschikking.

Fondsen en schulden

De fondsen en de kortlopende schulden zijn gewaardeerd op nominale bedragen.

B. Grondslagen voor de resultaatbepaling

Ten aanzien van de posten in de staat van baten en lasten geldt dat de baten slechts zijn genomen indien en voor zover zij in het boekjaar zijn gerealiseerd en dat met lasten en risico's is rekening gehouden, die hun oorsprong vinden voor het einde van het boekjaar. De op de baten drukkende lasten zijn gebaseerd op de historische uitgaafprijs.

Subsidies en bijdragen

Onder ontvangen subsidies / bijdragen wordt verstaan de in het verslagjaar door de Gemeente Groningen aan de stichting toegekende bedragen, exclusief omzetbelasting.

De Fondsbijdrage bestaat uit het totaal van de opgelegde extra opslag op de OZB niet-woningen.

Onder trekkingrechten wordt verstaan de direct aan de ontvangen bijdragen toe te rekenen rechten van VBGW, VBZO, VBNO, GCC en de partners in Akkoord van Groningen.

Lasten

De lasten worden bepaald met inachtneming van de hiervoor reeds vermelde grondslagen van waardering en resultaatbepaling.

Financiële baten en lasten

De financiële baten en lasten betreffen de op de verslagperiode betrekking hebbende van de derden ontvangen c.q. aan derden betaalde intrest.

4. TOELICHTING OP DE BALANS PER 31 DECEMBER 2015

VLOTTENDE ACTIVA

Kortlopende vorderingen

Alle kortlopende vorderingen hebben een overeengekomen looptijd korter dan één jaar.

Belastingen

	2015	2014
	€	€
Te vorderen omzetbelasting	90.136	100.020

Overige vorderingen en overlopende activa

	2015	2014
	€	€
Te ontvangen rente	14.068	20.167
Overlopende activaposten	0	32.000
	14.068	52.167

Liquide middelen

Het saldo van de liquide middelen geeft de stand weer per 31 december volgens het laatste afschrift.

	2015	2014
	€	€
Rekening-courant bank	5.276	65.525
Spaarrekening bank	1.570.058	1.729.891
	1.575.334	1.795.415

RESERVES

	<u>2015</u>	<u>2014</u>
	€	€
<u>Saldo exploitatiekosten nog te verrekenen</u>		
Stand per 1 januari	0	28.745
Af: Toegevoegd aan trekkingrechten	<u>0</u>	<u>-28.745</u>
Stand per 31 december	<u>0</u>	<u>0</u>

De eventuele overschotten zullen toegevoegd worden aan de trekkingsrechten.

Voorziening evaluatie

Stand per 1 januari	7.500	0
Bij: Dotatie voorziening evaluatiekosten	<u>7.500</u>	<u>7.500</u>
Stand per 31 december	<u>15.000</u>	<u>7.500</u>

Het bestuur heeft besloten vanaf 2014 een bedrag € 7.500 per jaar te reserveren voor de kosten die in 2017 worden gemaakt ten behoeve van de evaluatie. Voor 2016 is de dotatie vastgesteld op € 5.000.

FONDSSEN

Trekkingsrechten nog beschikbaar

Er zijn vijf trekkingsgerechtigden, te weten de vier gebiedsgerelateerde ondernemersverenigingen (VBGW, VBZO, VBNO en GCC), alsmede de kennisinstellingen van de partners in Akkoord van Groningen (Hanzehogeschool Groningen, RUG en UMCG). De trekkingsrechten worden toegerekend in verhouding tot de opbrengst van de extra OZB opbrengst per deelgebied.

De ondernemersverenigingen en het samenwerkingsverband kunnen ter hoogte van het voor hen beschikbare bedrag in het fonds aanvragen indienen. De aanvragen worden door het bestuur van Het Fonds beoordeeld en al dan niet geheel of gedeeltelijk gehonoreerd.

Onderstaand een overzicht van de beschikbare trekkingsrechten en de gehonoreerde aanvragen:

	VBGW	VBZO	VBNO	GCC	Akkoord- partners	Totaal
	€	€	€	€	€	€
Beschikbare rechten per 1 januari 2015	849.213	202.529	8.187	50.149	200.703	1.310.781
Trekkingsrechten 2015 *)	544.313	275.360	113.173	516.512	327.362	1.776.720
Gehonoreerde aanvragen in 2015	-829.154	-168.829	-116.400	-493.760	-528.065	-2.136.208
Beschikbare rechten per 31 december 2015	564.372	309.060	4.960	72.901	0	951.293

*) De trekkingsrechten 2015 ad € 1.776.720 bestaan uit:

Te besteden trekkingsrechten (op basis van verdeling)	€ 1.776.720 (zie blz 16)
Het batig saldo van 2014	€ 0
Saldo van het vereveningsfonds per 1 januari 2015	€ 0

NB. Voor de VBGW zijn nog voor € 264.544 aan aanvragen in behandeling.

Intern vereveningsfonds OZB opbrengst

	2015 €	2014 €
Stand per 1 januari	-71.640	30.530
Af: Toegevoegd aan trekkingsrechten	0	-30.530
	-71.640	0
Bij: Reservering 3% van Fondsbijdrage Gemeente	57.734	53.929
Af: Niet-aftrekbare BTW trekkingsrechten	-7.149	-6.441
Af: Voorlopige afrekening Gemeente	-612	-3.853
	-21.667	43.634
Resultaat saldo boekjaar	3.247	-115.274
Stand per 31 december	<u>-18.420</u>	<u>-71.640</u>

Omdat de definitieve OZB-opbrengst kan afwijken van de voorlopig vastgestelde opbrengst, houdt het bestuur van Het Fonds 3% van de (voorlopige) opbrengst gereserveerd in de vorm van een vereveningsfonds, totdat de definitieve bijdrage vanuit de OZB over enig jaar is vastgesteld. Met dit vereveningsfonds worden tekorten voorkomen.

Het Fonds kan de door haar betaalde BTW op de kosten die ten behoeve van een ondernemersvereniging zijn gemaakt in afrek brengen conform het percentage BTW-belaste leden / totale leden van de betreffende vereniging.

De niet-aftrekbare BTW per ondernemersvereniging wordt ten laste gebracht van het vereveningsfonds trekkingsrechten.

Zodra de definitieve jaarbijdrage is vastgesteld wordt het overschot van het vereveningsfonds toegevoegd aan de beschikbare trekkingsrechten.

Voor 2015 geldt een bijzondere situatie dat er geen overschot in 2014 is gerealiseerd in verband met de verrekening van teveel ontvangen bijdrage van de Gemeente Groningen in verband met de gemaakte rekenfout.

NB. het negatief saldo ultimo 2014 wordt conform een bestuursbesluit in 2 jaar ingelopen, uit de bestaande 3% reserveringsystematiek.

KORTLOPENDE SCHULDEN

Alle kortlopende schulden hebben een looptijd korter dan één jaar.

Projecten nog uit te betalen

	VBGW	VBZO	VBNO	GCC	Akkoord- partners	Totaal
	€	€	€	€	€	€
Nog te betalen per 1 januari 2015	61.126	79.800	45.446	128.180	20.000	334.552
Gehonoreerde aanvragen in 2015	829.154	168.829	116.400	493.760	528.065	2.136.208
Uitbetaalde bedragen	-509.208	-187.429	-75.980	-505.740	-538.065	-1.816.422
Nog te betalen per 31 december 2015	381.072	61.200	85.866	116.200	10.000	654.339

Crediteuren

De crediteuren zijn gewaardeerd op nominale waarde van de uitstaande schulden.

	2015	2014
	€	€
Stand einde boekjaar is overeenkomstig de saldijst crediteuren en bedraagt	50.209	192.831

Overige schulden en overlopende passiva

Overlopende passivaposten	47	45
Voorlopige afrekening Gemeente Groningen	612	3.853
Accountants- en administratiekosten	5.000	5.000
Nagekomen last i.v.m. naverrekening 2011-2014	0	129.367
	5.659	138.265

Communicatie platform

Restant communicatieplatform bijdrage KvK	10.314	10.314
Vooruitontvangen GROG bijdrage	0	25.000
Nog te betalen kosten communicatie platform 1e kwartaal volgend boekjaar	11.144	0
	21.458	35.314

5. TOELICHTING OP DE STAAT VAN BATEN EN LASTEN OVER 2015

Verantwoordingsystematiek

In de Staat van Baten en Lasten is de voorlopige Fondsbijdrage voor het betreffende jaar opgenomen. Afwijking bij de definitieve vaststelling loopt via het 'Intern vereveningsfonds OZB opbrengst'.

Fondsbijdrage via Gemeente Groningen

De gemeenteraad van Groningen heeft op 17 november 2010 ingestemd met het faciliteren van Het Fonds met ingang van 2011, alsmede met de financiering daarvan door middel van een opslag (voor 2011 vastgesteld op 2%, voor 2012 op 4%, voor 2013 op 6%, voor 2014 op 5,5%, voor 2015 op 6,0%, voor 2016 op 6,0%) op de onroerend zaakbelasting niet-woningen.

2015

Bij schrijven d.d. 27-02-2015, kenmerk 4897293, is door de Gemeente Groningen voor het jaar 2015 een fondsbijdrage via de gemeente van € 1.924.454 beschikbaar gesteld.

2014

Bij schrijven d.d. 25-03-2014, kenmerk 4276229, is door de Gemeente Groningen voor het jaar 2014 een fondsbijdrage via de gemeente van € 1.797.639 beschikbaar gesteld.

	Begroting 2015	Werkelijk 2015	Werkelijk 2014
	€	€	€
Fondsbijdrage via Gemeente Groningen	<u>1.924.454</u>	<u>1.924.454</u>	<u>1.797.639</u>

Afrekening 2015

De fondsbijdrage via de gemeente is vastgesteld op basis van de gerealiseerde OZB-opbrengst niet-woningen zoals die in de jaarrekening van de gemeente is opgenomen.

Volgens een opgave van de Gemeente Groningen is de definitieve fondsbijdrage 2015 vastgesteld op € 1.923.842, hetgeen leidt tot een terug te betalen bedrag van € 612.

Dit bedrag is ten laste gebracht van het 'Intern vereveningsfonds OZB opbrengst'.

Afrekening 2014

De fondsbijdrage via de gemeente wordt vastgesteld op basis van de gerealiseerde OZB-opbrengst niet-woningen zoals die in de jaarrekening van de gemeente wordt opgenomen.

Volgens een opgave van de Gemeente Groningen is de definitieve fondsbijdrage 2014 vastgesteld op € 1.793.786, hetgeen leidt tot een terug te betalen bedrag van € 3.853.

Dit bedrag is in 2014 reeds verwerkt.

Trekkingsrechten

De trekkingsrechten worden toegeedeeld op basis van de door de Gemeente Groningen opgegeven OZB-opbrengsten.

Er zijn vijf trekkingsgerechtigden, te weten de vier gebiedsgerelateerde ondernemersverenigingen (VBGW, VBZO, VBNO en GCC), alsmede de Akkoordpartners (Hanzehogeschool Groningen, RUG en UMCG).

De te besteden trekkingsrechten zijn als volgt bepaald voor 2015:

Toekenning Fondsbijdrage Gemeente	1.924.454
Af: Intern vereveningsfonds OZB opbrengst 3%	-57.734
Af: Beheerskosten max	<u>-90.000</u>
Te besteden trekkingsrechten	<u>1.776.720</u>

	Begroting 2015 €	Werkelijk 2015 €	Werkelijk 2014 €
Te besteden trekkingsrechten	<u>1.776.720</u>	<u>1.776.720</u>	<u>1.653.711</u>

Vereveningsfonds

	Begroting 2015 €	Werkelijk 2015 €	Werkelijk 2014 €
Vereveningsfonds	<u>57.734</u>	<u>57.734</u>	<u>53.928</u>


	Begroting 2015	Werkelijk 2015	Werkelijk 2014
	€	€	€
Secretariaat en management			
Secretariaat	17.500	15.271	15.589
Management	30.000	30.000	30.000
Representatiekosten	0	376	0
Reis/ en verblijfkosten	2.500	2.116	846
	<u>50.000</u>	<u>47.764</u>	<u>46.435</u>
Algemene kosten			
Samenstel- en administratiekosten	7.850	7.878	7.771
Adviseringskosten	4.500	2.340	1.934
Accountantskosten	2.650	2.538	2.650
Mutatie voorziening evaluatie	7.500	7.500	7.500
Diverse verzekeringen	750	653	653
Drukwerk	1.000	245	0
Overige algemene kosten	1.000	4.189	625
Niet-aftrekbare BTW organisatiekosten	0	630	595
Organisatiekosten	0	8.500	8.500
Onvoorzien	7.750	0	0
	<u>33.000</u>	<u>34.472</u>	<u>30.228</u>
Promotiekosten			
Reclame- en advertentiekosten	0	0	1.975
Kosten website	2.000	943	251
Promotiekosten	5.000	2.455	2.007
Bijdrage communicatieplatform	15.000	15.000	15.000
	<u>22.000</u>	<u>18.398</u>	<u>19.234</u>

Stichting "Het Fonds Ondernemend Groningen" te Groningen


	<u>Begroting 2015</u> €	<u>Werkelijk 2015</u> €	<u>Werkelijk 2014</u> €
Financiële lasten			
Bankkosten	<u>0</u>	<u>187</u>	<u>178</u>
Financiële baten			
Rentebaten	<u>-15.000</u>	<u>-14.068</u>	<u>-20.167</u>

Voor akkoord:


de heer B.J. Wortmann



de heer L.A.M. Barendregt



de heer ir. A.G. Fetter



de heer drs. J. de Jen



de heer M. Engberts



de heer K.J. Holtman



III OVERIGE GEGEVENS

KOSTENOVERZICHT COMMUNICATIEPLATFORM

	<u>Werkelijk 2015</u> €	<u>Werkelijk 2014</u> €
Communicatieplatform kosten		
Groninger Ondernemers Courant	79.856	92.686
Doorbelast aan de trekkingsgebieden	-51.000	-51.000
Ontvangen vergoeding (Gemeente Groningen)	-25.000	-25.000
Bijdrage stichting "Het Fonds Ondernemend Groningen"	-15.000	-15.000
Aanvullende onttrekking (KvK)	0	-1.686
Reservering kosten 1e kwartaal volgend boekjaar	-11.144	0
	<u>0</u>	<u>0</u>

NB. De bijdrage van Stichting "Het Fonds Ondernemend Groningen" bedraagt € 15.000.

Stichting "Het Fonds Ondernemend Groningen" treedt op als penvoerder voor het genoemde platform.

Avizie Accountants B.V.

Klokkengieterlaan 50
8043 BT Zwolle

Postbus 281
8000 AG Zwolle

Telefoon (038) 452 44 33
E-mail info@avizie.nl

NL25 ING 0674 4245 65
BTW-nummer NL8201.39.749.B01
KvK 081.84.705

Aan het bestuur van
Stichting 'Het Fonds Ondernemend Groningen'

CONTROLEVERKLARING VAN DE ONAFHANKELIJKE ACCOUNTANT

Wij hebben de in dit rapport opgenomen jaarrekening 2015 van Stichting 'Het Fonds Ondernemend Groningen' te Groningen gecontroleerd. Deze jaarrekening bestaat uit de balans per 31 december 2015 en de staat van baten en lasten over 2015 met de toelichting, waarin zijn opgenomen een overzicht van de gehanteerde grondslagen voor financiële verslaggeving en andere toelichtingen.

Verantwoordelijkheid van het bestuur

Het bestuur van de stichting is verantwoordelijk voor het opmaken van de jaarrekening die het vermogen en het resultaat getrouw dient weer te geven, alsmede voor het opstellen van dit rapport, beide in overeenstemming met de in Nederland geldende van toepassing zijnde grondslagen voor de financiële verslaggeving. Het bestuur is tevens verantwoordelijk voor een zodanige interne beheersing als het noodzakelijk acht om het opmaken van de jaarrekening mogelijk te maken zonder afwijkingen van materieel belang als gevolg van fraude of fouten.

Verantwoordelijkheid van de accountant

Onze verantwoordelijkheid is het geven van een oordeel over de jaarrekening op basis van onze controle. Wij hebben onze controle verricht in overeenstemming met Nederlands recht, waaronder de Nederlandse controlestandaarden. Dit vereist dat wij voldoen aan de voor ons geldende ethische voorschriften en dat wij onze controle zodanig plannen en uitvoeren dat een redelijke mate van zekerheid wordt verkregen dat de jaarrekening geen afwijkingen van materieel belang bevat.

Een controle omvat het uitvoeren van werkzaamheden ter verkrijging van controle-informatie over de bedragen en de toelichtingen in de jaarrekening. De geselecteerde werkzaamheden zijn afhankelijk van de door de accountant toegepaste oordeelsvorming, met inbegrip van het inschatten van de risico's dat de jaarrekening een afwijking van materieel belang bevat als gevolg van fraude of fouten.

Bij het maken van deze risico-inschattingen neemt de accountant de interne beheersing in aanmerking die relevant is voor het opmaken van de jaarrekening en voor het getrouwe beeld daarvan, gericht op het opzetten van controlewerkzaamheden die passend zijn in de omstandigheden. Deze risico-inschattingen hebben echter niet tot doel een oordeel tot uitdrukking te brengen over de effectiviteit van de interne beheersing van de stichting. Een controle omvat tevens het evalueren van de geschiktheid van de gebruikte grondslagen voor financiële verslaggeving en van de redelijkheid van de door het bestuur van de stichting gemaakte schattingen, alsmede een evaluatie van het algehele beeld van de jaarrekening.


Wij zijn van mening dat de door ons verkregen controle-informatie voldoende en geschikt is om een onderbouwing voor ons oordeel te bieden.

Oordeel betreffende de jaarrekening

Naar ons oordeel geeft de jaarrekening een getrouw beeld van de grootte en samenstelling van het vermogen van Stichting 'Het Fonds Ondernemend Groningen' per 31 december 2015 en van het resultaat over 2015 in overeenstemming met de in Nederland geldende van toepassing zijnde grondslagen voor de financiële verslaggeving.

Zwolle, 22 april 2016

AVIZIE Accountants B.V.
namens deze



R.D. Schoonbeek RA