

Onderwerp Jaarverslag 2013 het Fonds Ondernemend Groningen

Steller Erwin Vening

De leden van de raad van de gemeente Groningen  
te  
GRONINGEN

Telefoon (050) 367 84 42 Bijlage(n) 1

Ons kenmerk 4502111

Datum **14 AUG 2014** Uw brief van -

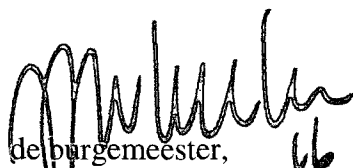
Uw kenmerk -

Geachte heer, mevrouw,


Ter informatie sturen wij u hierbij het jaarverslag en de jaarrekening 2013 van het Fonds Ondernemend Groningen (Het Fonds). Tevens is een projectenoverzicht opgenomen. Wij hebben deze stukken op 25 juni 2014 van het bestuur van de stichting ontvangen. Op basis hiervan hebben wij ook de subsidie over het jaar 2013 definitief vastgesteld.

Het Fonds is in 2011 van start gegaan. In het najaar van 2013 is een evaluatie gehouden en is het verzoek gekomen om de afspraken rond het Fonds Ondernemend Groningen te verlengen met drie jaar tot 31 december 2017. Uw raad heeft op 19 februari jl. kennisgenomen van de evaluatie en ingestemd met dit verzoek.

Met vriendelijke groet,  
burgemeester en wethouders van Groningen,



de burgemeester,  
dr. R.L. (Ruud) Vreeman



de secretaris,  
drs. P.J.L.M. (Peter) Teesink

Het Fonds  
Ondernemend Groningen  
2013

- **Bestuursverslag 2013**
- **Financieel Rapport 2013**
- **Accountantsverklaring 2013**

# HET FONDS

Groningen, 20 juni 2014

## **Bestuursverslag 2013** Het Fonds Ondernemend Groningen

Secretariaat:  
Postbus 8075  
9702 KB Groningen  
T 050 5274061  
F 050 5274438  
info@hetfondsgroningen.nl  
www.hetfondsgroningen.nl  
KvK 51991411  
Bank NL25 RABO 01581.46.271

Voor u ligt het derde jaarverslag van de stichting "Het Fonds Ondernemend Groningen", hierna te noemen Het Fonds. het bestuur kijkt terug naar het verslagjaar 2013 en spreekt haar verwachtingen uit voor de verdere toekomst van Het Fonds.

### **Personalia**

In 2013 heeft Klaas Holtman zijn functie als voorzitter overgedragen aan Berjo Wortmann. Berjo Wortmann is bekend met het georganiseerd bedrijfsleven, onder andere door zijn jarenlange functie als vice-voorzitter van GCC. Daarnaast heeft Berjo een landelijke scope doordat hij laatstelijk werkzaam is geweest als Regiodirecteur bij de warenhuizen van V&D. Klaas Holtman vervult de functie van fondsmanager en is adviseur van het bestuur.

In de bestaande vacature in het bestuur is voorzien door toetreding van mr. Rens Barendregt. Rens Barendregt is advocaat bij YspeertVWL Advocaten en bestuurslid van VBZO.

Per ultimo 2013 bestaat het bestuur uit:

B. J. Wortmann, voorzitter

B.J. Hakvoort, secretaris

Ir. A.G. Fetter, penningmeester

Drs. J. de Jeu, lid

M.K. van der Zee, lid

Mr. L.A.M. Barendregt, lid

Het bestuur wordt ondersteund door Erna de Boer (administratief) en Klaas Holtman (fondsmanager). Advies en ondersteuning wordt eveneens geboden door de afdeling Economische Zaken van de Gemeente Groningen (Diderik Koolman en Erwin Vening) en MKB Noord (Auke Oosterhoff).

De werking van Het Fonds staat omschreven in bijlage 1.

### **Het Fonds in relatie met de bedrijvenverenigingen**

In 2013 is weer fors gebruik gemaakt van de middelen die beschikbaar zijn in Het Fonds. In 2013 is een opslag van 6% op de OZB doorbelast naar alle eigenaren en gebruikers van onroerend goed in de categorie niet woningen. Dit met uitzondering van het gemeentelijk vastgoed. De opbrengst van deze heffing bedraagt in 2013 € 1.957.391.

In 2013 zijn via de verenigingen weer vele aanvragen voor projecten ingediend. In totaal is € 1.415.043 goedgekeurd aan fondsprojecten. Deze projecten zijn goedgekeurd door de ledenvergadering van de diverse verenigingen en door het Fondsbestuur getoetst of ze passen binnen de doelstellingen van Het Fonds. Niet bestede middelen blijven voor de verenigingen gedurende 3 jaar gereserveerd.

In zijn algemeenheid wordt door GCC volledig gebruik gemaakt van de toegekende middelen, terwijl bij VBNO, VBZO en VBGW de aanlooptijd van projecten langer duurt en vaak ook complexer is dan de projecten bij GCC.

In bijlage 2 vindt u een overzicht van de trekkingsrechten per gebied en de gehonoreerde aanvragen.

Het is de overtuiging van het bestuur dat nog een bredere bekendheid gegeven moet worden aan de werking en mogelijkheden van Het Fonds. Conform het werkplan ligt deze verantwoordelijkheid bij de verenigingen, vooral omdat daar de meeste contacten zijn met leden/ondernemers. Met de verenigingen is afgesproken dat zij zich in de toekomst in hun communicatie niet alleen richten tot de eigen leden maar tot alle ondernemers in het werkgebied van de verenigingen. Daarnaast is, voortbordurend op een eerder onderzoek, een voorstel gepresenteerd voor een stadsbreed communicatieplatform. Op dit voorstel is begin 2014 positief besloten door alle betrokken partijen (Gemeente, VBNO, VBZO, VBGW, GCC, Het Fonds). Na een bureauselectie is het de verwachting dat medio 2014 de Groninger Ondernemers Courant wordt gepresenteerd. Een platform dat aansluit bij de bestaande websites van de verenigingen. Een economisch ingestelde stadsredactie zal een courant, nieuwsbrief en twitterplatform presenteren.

### **Evaluatie 2013**

Zoals bij de start van Het Fonds is afgesproken heeft in 2013 een uitgebreide evaluatie van Het Fonds plaatsgevonden. De keus is gemaakt om deze evaluatie te laten uitvoeren door een extern en onafhankelijk bureau. Na een selectie is BRO gevraagd de evaluatie uit te voeren. Er is een enquête uitgezet onder ondernemers en belangrijke stakeholders zijn geïnterviewd. Op de website van Het Fonds staat de volledige evaluatie.

Het bestuur is van mening dat Het Fonds Ondernemend Groningen alleen kan bestaan op basis van een breed maatschappelijk draagvlak. Het bestuur is van mening dat het onderzoek heeft aangetoond dat dit draagvlak aanwezig is en dat serieus omgegaan moet worden met de aangereikte verbeterpunten. Het bestuur heeft op basis van de evaluatie besloten om de bestaande overeenkomst met de Gemeente te verlengen tot ultimo 2017.

Het College van Burgemeester en Wethouders heeft het voorstel ondersteund en na goedkeuring van de gemeenteraad bevestigd dat zij akkoord is met de aanpak en de voorgestelde verlenging.

### **Relatie met de Gemeente Groningen**

Het is verheugend dat er ook in het onlangs geformeerde college van Burgemeester en Wethouders continuïteit is in de bezetting van de portefeuille Economische Zaken. Het bestuur heeft er kennis van genomen dat de portefeuillehouder de beschikking heeft over een budget waarmee de cofinancieringen van projecten geborgd lijkt.

In 2013 is helaas geconstateerd dat de incidentele verhoging van de OZB van 2012 ook in 2013 is gehandhaafd. Teneinde tegemoet te komen aan de wens tot vermindering van de lastendruk voor de OZB betalende niet-woningen is de opslag OZB voor Het Fonds verlaagd van 6% naar 5,5%. Het fondsbestuur betreurt het, dat daarmee de mogelijkheden van Het Fonds niet optimaal worden benut en roept de gemeente op deze als incidenteel gepresenteerde opslag in de toekomst te laten vervallen.

Overigens spreekt het bestuur waardering uit voor de samenwerking met de afdeling Economische Zaken bij de totstandkoming en evaluatie van Het Fonds.

### **Plannen 2014**

De voorzitter van Het Fonds is uitgenodigd als participant in het Overleg Bedrijvenparken Groningen (OBG) en onderzoekt momenteel de structuur van het overleg rondom de toekomstige economische agenda van de stad Groningen.

Gezien het belang dat het bestuur hecht aan een goede communicatie van de projecten die zijn gerealiseerd met fondsmiddelen, treedt Het Fonds op als penvoeder van het communicatieplatform en heeft zij de afspraken gemaakt met de uitvoerende partijen die betrokken zijn bij de uitvoering van de afspraken. Overigens participeren in de redactieraad alle verenigingen met vertegenwoordigers.

Voor 2014 is tevens geagendeerd om na te denken hoe de bereikbaarheid van fondsmiddelen verbeterd kan worden, of de huidige manier van trekkingsrechten goed werkt en om te bezien welke afspraken gemaakt kunnen worden over de (co-)financiering van projecten die gebiedsoverschrijdend zijn.

#### Tenslotte

2013 is het derde jaar geweest waarin Het Fonds heeft gefunctioneerd. Verenigingen kunnen de weg naar Het Fonds goed vinden.


In 2014 zal Het Fonds onder de aandacht van alle ondernemers, die gevestigd zijn in de stad Groningen, worden gebracht. Dat betekent waarschijnlijk een grotere toevloed van aanvragen met dito complicaties in de afwegingen welke projecten wel en welke projecten niet gehonoreerd kunnen worden. In overleg met verenigingen verwacht Het Fonds eenduidige criteria te kunnen afspreken.

Het handhaven van Het Fonds is geen doel op zich. De belangenbehartiging van ondernemers, een goed vestigingsklimaat, voorkomen van free ridergedrag en een goede economische infrastructuur zijn leidend in het werk van het fondsbestuur. Daarin is Het Fonds een middel dat ingezet wordt. Deze principes zijn leidend en niet de huidige structuur van Het Fonds. Wanneer nieuwe inzichten moeten leiden tot aanpassing van de bestaande structuur en afspraken, dan zal daar met alle betrokken stakeholders over gesproken worden en zullen voorstellen worden gedaan om deze verbeteringen te realiseren.


Groningen is bij uitstek een stad waar bestuurders elkaar vaak ontmoeten en waar in het belang van een goed functionerende economie afspraken gemaakt kunnen worden om snel te reageren op ontwikkelingen in de markt. Een goede economie is de basis voor een verdere ontwikkeling van werkgelegenheid en vermindert de druk op sociale steunmaatregelen.

Ondernemers hebben ideeën en willen graag participeren in een sterk Ondernemend Groningen. Met middelen vanuit Het Fonds kunnen de plannen versneld worden gerealiseerd.

Namens het bestuur,



Berjo Wortmann  
Voorzitter



Klaas Holtman  
fondsmanager

Bijlage 1: Doel en werking van Het Fonds

Bijlage 2: Projectenoverzicht 2013

# HET FONDS

Bijlage 1 bij het bestuursverslag 2013

## Doel van Het Fonds

Het Fonds Ondernemend Groningen, hierna te noemen Het Fonds, is in 2010 ontstaan uit een initiatief van GCC, VBGW, VBZO en VBNO, ondersteund door de Kamer van Koophandel, MKB Noord en VNO NCW Noord in samenwerking met de Gemeente Groningen.

De belangrijkste argumenten om Het Fonds op te richten zijn:

- meer structurele financiële basis leggen onder het bestaan van het georganiseerd bedrijfsleven;
- terugdringen van free ridergedrag;
- realiseren van gemeenschappelijke projecten;
- stimuleren van samenwerking tussen bedrijven en de Gemeente Groningen om het economisch klimaat in Groningen te verbeteren.

De grootste betalers van de OZB in de Gemeente Groningen, verenigd in Het Akkoord van Groningen, UMCG, RUG en Hanzehogeschool, hebben bedongen dat zij eigen trekkingsrechten krijgen over de door deze instellingen ingebrachte middelen.

## Werking van Het Fonds

Het Fonds wordt gevoed door een opslag op de OZB, die door de Gemeente Groningen wordt geheven via een opslag op de OZB niet woningen van maximaal 6%. Van deze bijdrage wordt door Het Fonds 3% gereserveerd om het verschil tussen verwachte OZB opbrengst en gerealiseerde OZB opbrengst op te vangen. Daarnaast mag Het Fonds maximaal 6% van de OZB opbrengst, met een maximum van € 90.000, besteden aan de eigen organisatiekosten.

Het resterende nettobedrag wordt, exclusief de bijdrages van UMCG, RUG en Hanzehogeschool, vervolgens in de vorm van trekkingsrechten "teruggegeven" aan de werkgebieden van VBGW, VBNO, VBZO en GCC. Verenigingen initiëren plannen en keuren plannen van groepen ondernemers goed en leggen daarover verantwoording af aan hun Algemene Ledenvergaderingen.

De Gemeente Groningen indiceert jaarlijks de verwachte OZB opbrengst. Op grond van deze taxatie kent Het Fonds trekkingsrechten toe aan de verenigingen en Akkoordpartners. De definitieve afrekening vindt jaarlijks plaats na vaststelling van de jaarrekening van de gemeente. Om eventuele tekorten tussen de verwachte en gerealiseerde OZB opbrengst op te kunnen vangen wordt jaarlijks een reservering van 3% toegepast. Indien er overschot in "Intern vereffeningsfonds OZB opbrengst" zit wordt die toegerekend aan de trekkingsrechten van het daaropvolgende jaar.

Het Fonds mag organisatiekosten maken van ten hoogste 6% van de te ontvangen fondsbijdrage van de Gemeente Groningen met een maximum van € 90.000. Het niet benutte budget wordt jaarlijks aan de trekkingsrechten toegevoegd.

In september van ieder jaar wordt de jaarlijkse toe te passen opslag op de OZB door het bestuur van Het Fonds vastgesteld na consultatie van de voorzitters van VBGW, VBNO, VBZO en GCC. In gezamenlijkheid wordt de opslag vastgesteld waarbij rekening gehouden wordt met de ontwikkeling van de collectieve lasten, de feitelijke bestedingen van de trekkingsrechten en de onderlinge solidariteit.

### **Besluitvorming door de Gemeenteraad**

Nadat de ledenvergadering van de initiatiefnemende verenigingen hun akkoord hebben gegeven en ook de instemming is gevraagd bij de 10 grootste OZB betalers in Groningen is het College van Burgemeester en Wethouders gevraagd hun medewerking te geven aan de oprichting van Het Fonds. In 2011 is Het Fonds van start gegaan na formele besluitvorming in de Raad van de Gemeente Groningen in november 2010. Indertijd is de afspraak gemaakt om Het Fonds na 3 jaar te evalueren. In het najaar van 2013 heeft een evaluatie plaatsgevonden en de Raad van de Gemeente Groningen heeft op 19 februari 2014 besloten de werking van Het Fonds te verlengen tot 1 januari 2018, met een nieuw evaluatiemoment in het voorjaar van 2017.

OVERZICHT AANVRAGEN HET FONDS 2013: GEHONOREERD, UITKERING EN RAPPORTAGE

naar de stand van : 31-12-2013

Recapitulatie

	Tot. kosten project	Cofin. (In aanvr.)	Cofin. Gem. (aanvr)	Aanvraag	Advies Bestuur	Saldo te betalen
<b>Projecten Totaal</b>						
<b>Te besteden</b>						
Netto te besteden 2011					€ 498.550,00	
Netto te besteden 2012					€ 1.130.740,00	
Verdeling batig saldo 2011					€ 20.259,00	
Afrekening 2011					€ 4.758,00	
Netto te besteden 2013					€ 1.808.664,00	
Verdeling batig saldo 2012					€ 28.945,00	
Afrekening 2012					€ 2.846,00	
<b>Totaal</b>					€ 3.494.762,00	
<b>Totale aanvragen 2011</b>	€ 1.442.034,05	€ 460.718,01	€ 261.560,50	€ 719.755,54	€ 321.490,12	€ 18.735,21
<b>Totale aanvragen 2012</b>	€ 2.370.947,23	€ 1.223.940,96	€ 327.417,53	€ 819.583,75	€ 790.167,50	€ 34.226,90
<b>Totale aanvragen t/m 2012</b>	€ 3.812.976,28	€ 1.684.658,97	€ 588.978,03	€ 1.539.339,29	€ 1.111.657,62	€ 52.962,11
<b>Totale aanvragen 2013</b>	€ 6.934.817,26	€ 4.698.029,00	€ 773.607,00	€ 1.518.176,26	€ 1.415.043,76	€ 372.099,19
<b>Totale aanvragen t/m 2013</b>	€ 10.747.788,54	€ 6.382.687,97	€ 1.362.585,03	€ 3.057.515,55	€ 2.526.701,38	€ 425.061,30
					€ 988.060,62	€ 988.060,62
					€ 319.000,00	
					€ 649.060,62	
						€ 1.393.121,92

<b>Projecten VBGW</b>						
<b>Te besteden</b>						
Netto te besteden 2011					€ 160.539,00	
Netto te besteden 2012					€ 344.733,00	
Verdeling batig saldo 2011					€ 6.423,00	
Afrekening 2011					€ -908,00	
Netto te besteden 2013					€ 562.500,00	
Verdeling batig saldo 2012					€ 9.067,00	
Afrekening 2012					€ 11.163,00	
<b>Totaal</b>					€ 1.093.517,00	
<b>Totale aanvragen 2011</b>	€ 257.134,05	€ 90.218,01	€ 53.060,50	€ 113.855,54	€ 109.343,87	€ 18.735,21
<b>Totale aanvragen 2012</b>	€ 509.092,50	€ 299.923,13	€ 25.323,13	€ 183.846,25	€ 192.796,00	€ 15.329,40
<b>Totale aanvragen t/m 2012</b>	€ 766.226,55	€ 390.141,14	€ 78.383,63	€ 297.701,79	€ 302.139,87	€ 34.064,61
<b>Totale aanvragen 2013</b>	€ 233.897,00	€ 97.354,00	€ 15.740,00	€ 125.803,00	€ 125.163,00	€ 20.011,00
<b>Totale aanvragen t/m 2013</b>	€ 1.000.123,55	€ 487.495,14	€ 94.123,63	€ 423.504,79	€ 427.302,87	€ 54.075,61
					€ 666.214,13	€ 666.214,13
					€ 319.000,00	
					€ 347.214,13	
						€ 720.289,74



OVERZICHT AANVRAGEN HET FONDS 2013: GEHONOREERD, UITKERING EN RAPPORTAGE

naar de stand van :

31-12-2013

Receptivulatie	Tot. kosten project	Colf. (in aanv.)	Colf. Gem. (aanvr.)	Aanvraag	Anderes Bestuur	Saldo te betalen
----------------	---------------------	------------------	---------------------	----------	-----------------	------------------

<b>Projecten VBZO</b>	<b>Ie besteden</b>	Netto te besteden 2011	Netto te besteden 2012	Verdeling budget saldo 2011	Afkening 2011	Netto te besteden 2013	Verdeling budget saldo 2012	Afkening 2012	Totaal
		€	€	€	€	€	€	€	€
		80.000,00	135.000,00	280.000,00	148.525,00	428.625,00	360.253,00	788.878,00	239.078,00

		€	€	€	€	€	€	€	€
		280.000,00	135.000,00	280.000,00	148.525,00	428.625,00	360.253,00	788.878,00	239.078,00
		63.146,25	80.000,00	65.000,00	138.412,50	201.558,75	180.651,00	382.209,75	239.078,00

<b>Projecten VBNO</b>	<b>Ie besteden</b>	Netto te besteden 2011	Netto te besteden 2012	Verdeling budget saldo 2011	Afkening 2011	Netto te besteden 2013	Verdeling budget saldo 2012	Afkening 2012	Totaal
		€	€	€	€	€	€	€	€
		24.000,00	6.000,00	204.500,00	204.500,00	204.500,00	501.200,00	705.700,00	239.078,00

		€	€	€	€	€	€	€	€
		24.000,00	6.000,00	204.500,00	204.500,00	204.500,00	501.200,00	705.700,00	239.078,00
		35.000,00	18.000,00	48.000,00	91.500,00	83.000,00	112.499,00	195.499,00	239.078,00

<b>Projecten VBMO</b>	<b>Ie besteden</b>	Netto te besteden 2011	Netto te besteden 2012	Verdeling budget saldo 2011	Afkening 2011	Netto te besteden 2013	Verdeling budget saldo 2012	Afkening 2012	Totaal
		€	€	€	€	€	€	€	€
		24.000,00	6.000,00	204.500,00	204.500,00	204.500,00	501.200,00	705.700,00	239.078,00

		€	€	€	€	€	€	€	€
		24.000,00	6.000,00	204.500,00	204.500,00	204.500,00	501.200,00	705.700,00	239.078,00
		35.000,00	18.000,00	48.000,00	91.500,00	83.000,00	112.499,00	195.499,00	239.078,00

Totaal aanvragen 2011	€	132.500,00	€	73.500,00	€	35.000,00	€	35.000,00	€
Totaal aanvragen 2012	€	22.000,00	€	18.000,00	€	48.000,00	€	48.000,00	€
Totaal aanvragen t/m 2012	€	204.500,00	€	91.500,00	€	83.000,00	€	83.000,00	€
Totaal aanvragen 2013	€	501.200,00	€	255.134,00	€	133.567,00	€	112.499,00	€
Totaal aanvragen t/m 2013	€	705.700,00	€	285.134,00	€	221.067,00	€	195.499,00	€
Saldo beschikbare trekkingrechten									€
Saldo trekkingrechten (saldo beschikbaar + nog te betalen)									€

OVERZICHT AANVRAGEN HET FONDS 2013: GEHONOREERD, UITKERING EN RAPPORTAGE

naar de stand van : 31-12-2013

Recapitulatie

		Tot. kosten project	Cofin. (in aanvr.)	Cofin. Gem. (aanvr)	Aanvraag	Advies Bestuur	Saldo te betalen
<b>Projecten GCC</b>							
<b>Te besteden</b>							
Netto te besteden 2011						€ 148.991,00	
Netto te besteden 2012						€ 327.128,00	
Verdeling batig saldo 2011						€ 6.050,00	
Afrekening 2011						€ 940,00	
Netto te besteden 2013						€ 543.603,00	
Verdeling batig saldo 2012						€ 8.509,00	
Afrekening 2012						€ 5.631,00	
Totaal						€ 1.040.842,00	
<b>Totale aanvragen 2011</b>		€ 772.400,00	€ 211.500,00	€ 55.000,00	€ 505.900,00	€ 114.000,00	€ -
<b>Totale aanvragen 2012</b>		€ 1.144.000,00	€ 709.400,00	€ 145.000,00	€ 289.600,00	€ 257.459,00	€ 2.500,00
<b>Totale aanvragen t/m 2012</b>		€ 1.916.400,00	€ 920.900,00	€ 200.000,00	€ 795.500,00	€ 371.459,00	€ 2.500,00
<b>Totale aanvragen 2013</b>		€ 2.786.962,26	€ 1.597.491,00	€ 479.300,00	€ 710.171,26	€ 026.730,76	€ 139.267,19
<b>Totale aanvragen t/m 2013</b>		€ 4.703.362,26	€ 2.518.391,00	€ 679.300,00	€ 1.505.671,26	€ 998.189,76	€ 141.767,19
<b>Saldo beschikbare trekkingsrechten</b>						€ 42.652,24	€ 42.652,24
<b>Saldo trekkingsrechten (saldo beschikbaar + nog te betalen)</b>							€ 184.414,43

<b>Projecten Akkoordpartners</b>							
<b>Te besteden</b>							
Netto te besteden 2011						€ 75.314,00	
Netto te besteden 2012						€ 180.810,00	
Verdeling batig saldo 2011						€ 3.103,00	
Afrekening 2011						€ 2.026,00	
Netto te besteden 2013						€ 295.957,00	
Verdeling batig saldo 2012						€ 4.624,00	
Afrekening 2012						€ 729,00	
Totaal						€ 562.563,00	
<b>Totale aanvragen 2011</b>		€ -	€ -	€ -	€ -	€ -	€ -
<b>Totale aanvragen 2012</b>		€ 497.224,73	€ 208.617,83	€ 135.106,90	€ 153.500,00	€ 153.500,00	€ 12.000,00
<b>Totale aanvragen t/m 2012</b>		€ 497.224,73	€ 208.617,83	€ 135.106,90	€ 153.500,00	€ 153.500,00	€ 12.000,00
<b>Totale aanvragen 2013</b>		€ 3.052.500,00	€ 2.612.500,00	€ 125.000,00	€ 370.000,00	€ 370.000,00	€ 140.000,00
<b>Totale aanvragen t/m 2013</b>		€ 3.549.724,73	€ 2.821.117,83	€ 260.106,90	€ 523.500,00	€ 523.500,00	€ 152.000,00
<b>Saldo beschikbare trekkingsrechten</b>						€ 39.063,00	€ 39.063,00
<b>Saldo trekkingsrechten (saldo beschikbaar + nog te betalen)</b>							€ 191.063,00

OVERZICHT AANVRAGEN HET FONDS 2013: GEHONOREERD, UITKERING EN RAPPORTAGE

naar de stand van : 31-12-2013

NB: ongenummerde projecten zijn nog niet ingediend = reservering door  
c.q. goedgekeurd. ALV goedgekeurd

VBGW	Projecten VBGW							
Nr.	Terrein	Aanvraag	Tot. kosten project	Cofin. (in aanv.)	Cofin. Gem. (aanvr)	Aanvraag bij VBGW	Advies Bestuur	Saldo te betalen
		<b>Te besteden</b>						
		Netto te besteden 2011				€ 160.539,00		
		Netto te besteden 2012				€ 344.733,00		
		Verdeling batig saldo 2011				€ 6.423,00		
		Afrekening 2011				€ -908,00		
		Netto te besteden 2013				€ 562.500,00		
		Verdeling batig saldo 2012				€ 9.067,00		
		Afrekening 2012				€ 11.163,00		
		<b>Totaal</b>				<b>€ 1.093.517,00</b>		
	<b>Projecten VBGW 2011</b>							
2011-01	Algemeen	Verenigingsbijdrage	€ 25.000,00			€ 25.000,00	€ 25.000,00	€ -
2011-02	Hoendiep	Ondersteunen St. Meubelboulevard	€ 74.825,00	€ 41.925,00		€ 32.700,00	€ 22.700,00	€ -
2011-02	Hoendiep	Participeren in St. Meubelboulevard, promotie van het gebied				€ -	€ 5.000,00	€ -
2011-02	Peizerweg	Participeren in St. Meubelboulevard, promotie van het gebied				€ -	€ 5.000,00	€ -
2011-03	Hoendiep	LED-verlichtingsproject	€ 62.870,00	€ 32.640,00	€ 20.230,00	€ 10.000,00	€ 10.000,00	€ 2.000,00
2011-04	Hoendiep	Project Delen logistiek op Hoendiep	€ 7.000,00		€ 3.500,00	€ 3.500,00	€ 3.500,00	€ 3.500,00
2011-05	Hoendiep	Collectieve glasvezel	€ 7.500,00			€ 7.500,00	€ 10.000,00	€ 2.000,00
2011-06	Hoogkerk/Westpoort	Bijdrage duurzame LED-feestverlichting centrum Hoogkerk	€ 2.380,00	€ 1.190,00		€ 1.190,00	€ 1.190,00	€ 1.190,00
2011-07	Hoogkerk/Westpoort	Camera toezicht Westpoort	€ 24.785,00	€ 1.756,33	€ 14.757,00	€ 8.261,67	€ 4.000,00	€ 4.000,00
2011-08	Zernike	Opzetten parkmanagement/huismeester	€ 10.000,00		€ 5.000,00	€ 5.000,00	€ 4.750,00	€ -
2011-09	Kranenburg	Open Dag, betrokkenheid vergroten	€ 5.000,00	€ 2.500,00		€ 2.500,00	€ -	€ -
2011-10	Corpus den Hoorn	Logistiek Corpus: probleem definiëren + oplossingen	€ 7.500,00	€ 1.875,00	€ 1.875,00	€ 3.750,00	€ 3.750,00	€ 750,00
2011-11	Hoendiep	Creëren P-route Meubelboulevard	€ 6.555,55	€ 2.800,00		€ 3.755,55	€ 3.755,55	€ 3.755,55
2011-12	Martini Trade Park/Peizerweg	Parkeren Martini Trade Park (fase 1)	€ 17.918,50	€ 2.521,68	€ 7.698,50	€ 7.698,32	€ 7.698,32	€ 1.539,66
2011-13	Hereweg e.o.	Eénmalige bijdrage sfeerverlichting	€ 8.000,00	€ 3.000,00		€ 3.000,00	€ 3.000,00	€ -
	<b>Totaal aanvragen 2011</b>		<b>€ 257.134,05</b>	<b>€ 90.218,01</b>	<b>€ 53.060,50</b>	<b>€ 113.855,54</b>	<b>€ 109.343,87</b>	<b>€ 18.735,21</b>
	<b>Projecten VBGW 2012</b>							
2012-01	Algemeen	Verenigingsbijdrage 2012	€ 25.000,00			€ 25.000,00	€ 25.000,00	€ -
2012-02	Algemeen	Ondernemers trefpunt	€ 30.000,00			€ 30.000,00	€ 30.000,00	€ -
2012-03	Peizerweg/Martini Trade Park	Parkeren Martini Trade Park (fase 2)	€ 21.292,50	€ 8.323,13	€ 5.323,13	€ 7.646,25	€ 9.147,00	€ 1.829,40
2012-04	Zernike	Zernike Science Park Campus	€ 90.000,00	€ 60.000,00	€ 20.000,00	€ 10.000,00	€ 17.500,00	€ 3.500,00
2012-05	Overwinningssplein	Aankleding Usbaan Overwinningssplein	€ 1.500,00			€ 1.500,00	€ 1.500,00	€ -
		<i>Definitieve afrekening</i>					€ -51,00	
2012-06	Hoendiep	Verfraaiing Meubelboulevard Hoendiep	€ 150.000,00	€ 100.000,00		€ 50.000,00	€ 50.000,00	€ 10.000,00
2012-07	Algemeen	Schaakonderwijs als concrete activiteit	€ 45.000,00	€ 41.500,00		€ 3.500,00	€ 3.500,00	€ -
2012-08	Hoendiep/Peizerweg	Ondersteuning St. Meubelboulevard	€ 146.300,00	€ 90.100,00		€ 56.200,00	€ 56.200,00	€ -
	<b>Totaal aanvragen 2012</b>		<b>€ 509.092,50</b>	<b>€ 299.923,13</b>	<b>€ 25.323,13</b>	<b>€ 183.846,25</b>	<b>€ 192.796,00</b>	<b>€ 15.329,40</b>
	<b>Totaal aanvragen t/m 2012</b>		<b>€ 766.226,55</b>	<b>€ 390.141,14</b>	<b>€ 78.383,63</b>	<b>€ 297.701,79</b>	<b>€ 302.139,87</b>	<b>€ 34.064,61</b>

OVERZICHT AANVRAGEN HET FONDS 2013: GEHONOREERD, UITKERING EN RAPPORTAGE

naar de stand van :

31-12-2013

NB: ongenummerde projecten zijn nog niet ingediend  
c.q. goedgekeurd. = reservering door  
ALV goedgekeurd

VBGW	Projecten VBGW							
Nr.	Terrein	Aanvraag	Tot. kosten project	Cofin. (in aanvr.)	Cofin. Gem. (aanvr)	Aanvraag bij VBGW	Advies Bestuur	Saldo te betalen
	<b>Projecten VBGW 2013</b>							
2013-01	Algemeen	Verenigingsmanagement	€ 25.000,00			€ 25.000,00	€ 25.000,00	€ -
2013-02	Algemeen	OTP 2013	€ 20.000,00			€ 20.000,00	€ 20.000,00	€ -
2013-03	Algemeen	Servicepunt Detailhandel	€ 20.000,00			€ 20.000,00	€ 20.000,00	€ -
2013-04	Algemeen	ZakenPlatform	€ 5.000,00			€ 5.000,00	€ 4.360,00	€ -
2013-05	Hoendiep	Camera beveiliging	€ 6.000,00			€ 6.000,00	€ 6.000,00	€ -
2013-06	Corpus	Schrijven actieplan verbetering Corpus	€ 23.980,00		€ 15.740,00	€ 8.240,00	€ 8.240,00	€ 1.648,00
2013-07	Algemeen	Netwerk JLO (jongerenOndernemen) 2013 (2 jaar)	€ 73.732,00	€ 68.732,00		€ 5.000,00	€ 5.000,00	€ -
2013-08	Helpman	Marketingplan	€ 4.500,00			€ 4.500,00	€ 4.500,00	€ 900,00
2013-09	Vinkhuizen	Sinterklaasfeest 2013	€ 10.000,00	€ 7.500,00		€ 2.500,00	€ 2.500,00	€ 2.500,00
2013-10	Vinkhuizen	Decemberverlichting 2013	€ 2.500,00	€ 2.000,00		€ 500,00	€ 500,00	€ 500,00
2013-11	Stadsbreed	Eurosonic Air 2014	€ 15.000,00			€ 15.000,00	€ 15.000,00	€ 3.000,00
2013-12	Helpman	Feestverlichting 2013	€ 5.260,00	€ 2.660,00		€ 2.600,00	€ 2.600,00	€ -
2013-13	Reitdiep	Activiteitenplan Reitdiephaven 2013/2014	€ 22.925,00	€ 11.462,00		€ 11.463,00	€ 11.463,00	€ 11.463,00
		<b>Totalen aanvragen 2013</b>	€ 233.897,00	€ 92.354,00	€ 15.740,00	€ 125.803,00	€ 125.163,00	€ 20.011,00
		<b>Totalen aanvragen t/m 2013</b>	€ 1.000.123,55	€ 482.495,14	€ 94.123,63	€ 423.504,79	€ 427.302,87	€ 54.075,61
		Saldo beschikbare trekkingsrechten					€ 666.214,13	€ 666.214,13
		Saldo aanvragen in bewerking					€ 319.000,00	
		Nog beschikbare gelden					€ 347.214,13	
		Saldo trekkingsrechten (saldo beschikbaar + nog te betalen)						€ 720.289,74

OVERZICHT AANVRAGEN HET FONDS 2013: GEHONOREERD, UITKERING EN RAPPORTAGE

naar de stand van : 31-12-2013

NB: ongenummerde projecten zijn nog niet ingediend  
c.q. goedgekeurd. = reservering

vbzo	Projecten VBZO							
Nr.	Terrein	Aanvraag	Tot. kosten project	Cofin. (in aanvr.)	Cofin. Gem. (aanvr)	Aanvraag bij VBZO	Advies Bestuur	Saldo te betalen

Te besteden		
Netto te besteden 2011		€ 80.060,00
Netto te besteden 2012		€ 200.339,00
Verdeling batig saldo 2011		€ 3.305,00
Afrekening 2011		€ 2.074,00
Netto te besteden 2013		€ 285.342,00
Verdeling batig saldo 2012		€ 4.705,00
Afrekening 2012		€ -17.063,00
<b>Totaal</b>		<b>€ 558.762,00</b>

Projecten VBZO 2011								
2011-01	Algemeen	Verenigingsbijdrage	€ 25.000,00			€ 25.000,00	€ 25.000,00	€ -
2011-02	Algemeen	Adviseur infrastructuur	€ 10.000,00			€ 10.000,00	€ 10.000,00	€ -
		<i>Definitieve afrekening</i>					€ -1.853,75	
2011-03	Algemeen	Zwerfvuilproject	€ 5.000,00			€ 5.000,00	€ 5.000,00	€ -
2011-04	Algemeen	Bijdrage Ondernemers (refpunt 2011)	€ 240.000,00	€ 135.000,00	€ 80.000,00	€ 25.000,00	€ 25.000,00	€ -
		<b>Totaal aanvragen 2011</b>	<b>€ 280.000,00</b>	<b>€ 135.000,00</b>	<b>€ 80.000,00</b>	<b>€ 65.000,00</b>	<b>€ 63.146,25</b>	<b>€ -</b>
Projecten VBZO 2012								
2012-01	Algemeen	Begeleiding uitbreiding glasvezelnetwerk op Zuidoost	€ 7.975,00		€ 3.987,50	€ 3.987,50	€ 3.987,50	€ 797,50
2012-02	Stadsbreed	Bijdrage OTP 2012	€ 30.000,00			€ 30.000,00	€ 30.000,00	€ -
2012-03	Algemeen	Zwerfvuilproject 2012 + uitbreiding	€ 7.000,00			€ 7.000,00	€ 7.000,00	€ -
		<i>Definitieve afrekening</i>					€ -2.000,00	
2012-04	Algemeen	Adviseur infrastructuur 2012	€ 15.000,00			€ 15.000,00	€ 15.000,00	€ -
2012-05	Algemeen	Verenigingsbijdrage 2012	€ 25.000,00			€ 25.000,00	€ 25.000,00	€ -
2012-06	Algemeen	Parkmanager	€ 13.650,00			€ 13.650,00	€ 13.650,00	€ -
		<i>Definitieve afrekening</i>					€ -4.225,00	
2012-07	Algemeen	Informatiezulen	€ 50.000,00			€ 50.000,00	€ 50.000,00	€ -
		<b>Totaal aanvragen 2012</b>	<b>€ 148.625,00</b>	<b>€ -</b>	<b>€ 3.987,50</b>	<b>€ 144.637,50</b>	<b>€ 138.412,50</b>	<b>€ 797,50</b>
		<b>Totaal aanvragen t/m 2012</b>	<b>€ 428.625,00</b>	<b>€ 135.000,00</b>	<b>€ 83.987,50</b>	<b>€ 209.637,50</b>	<b>€ 201.558,75</b>	<b>€ 797,50</b>

OVERZICHT AANVRAGEN HET FONDS 2013: GEHONOREERD, UITKERING EN RAPPORTAGE

naar de stand van :

31-12-2013

NB: ongenummerde projecten zijn nog niet ingediend  
c.q. goedgekeurd. = reservering

VBZO	Projecten VBZO							
Nr.	Terrein	Aanvraag	Tot. kosten project	Cofin. (in aanvr.)	Cofin. Gem. (aanvr)	Aanvraag bij VBZO	Advies Bestuur	Saldo te betalen
	<b>Projecten VBZO 2013</b>							
2013-01	Algemeen	Verenigingsbijdrage	€ 25.000,00			€ 25.000,00	€ 25.000,00	€ -
2013-02	Algemeen	OTP	€ 30.000,00			€ 30.000,00	€ 30.000,00	€ -
2013-03	Algemeen	Zwerfvalproject	€ 6.250,00			€ 6.250,00	€ 6.250,00	€ 1.750,00
2013-04	Algemeen	Adviseur infrastructuur	€ 20.000,00			€ 20.000,00	€ 20.000,00	€ 4.000,00
2013-05	Algemeen	Parkmanager	€ 27.300,00			€ 27.300,00	€ 27.300,00	€ 5.460,00
2013-06	Algemeen	LED-informatiezoulen (deel 2)	€ 50.000,00		€ 20.000,00	€ 30.000,00	€ 30.000,00	€ -
2013-07	Algemeen	ZakenPlatform	€ 2.520,00			€ 2.520,00	€ 2.520,00	€ -
2013-08		AED-project	€ 4.200,00			€ 4.200,00	€ 1.898,00	€ -
2013-09	Driebond	Onderzoek camerabewaking	€ 2.533,00			€ 2.533,00	€ 2.533,00	€ -
2013-10	Algemeen	PR-/communicatiemanager	€ 27.900,00	€ 13.650,00		€ 13.650,00	€ 13.650,00	€ 13.650,00
2013-11	Stadsbreed	Eurosonic Air 2014	€ 136.900,00	€ 126.900,00		€ 10.000,00	€ 10.000,00	€ 2.000,00
2013-12	Euvelgunne	Hunzedal	€ 28.250,00			€ 28.250,00	€ 11.500,00	€ 11.500,00
	<b>Totalen aanvragen 2013</b>		€ 360.253,00	€ 140.550,00	€ 20.000,00	€ 199.703,00	€ 180.651,00	€ 37.860,00
	<b>Totalen aanvragen t/m 2013</b>		€ 788.878,00	€ 275.550,00	€ 103.987,50	€ 409.340,50	€ 382.209,75	€ 38.657,50
		<b>Saldo beschikbare trekkingsrechten</b>					€ 176.552,25	€ 176.552,25
		<b>Saldo trekkingsrechten (saldo beschikbaar + nog te betalen)</b>						€ 215.209,75

OVERZICHT AANVRAGEN HET FONDS 2013: GEHONOREERD, UITKERING EN RAPPORTAGE

naar de stand van : 31-12-2013

NB: ongenummerde projecten zijn nog niet ingediend = reservering

VBNO		Projecten VBNO						
Nr.	Terrein	Aanvraag	Tot. kosten project	Cofin. (In aanvr.)	Cofin. Gem. (aanvr)	Aanvraag bij VBNO	Advies Bestuur	Saldo te betalen

Te besteden	
Netto te besteden 2011	€ 33.646,00
Netto te besteden 2012	€ 77.730,00
Verdeling batig saldo 2011	€ 1.378,00
Afrekening 2011	€ 636,00
Netto te besteden 2013	€ 121.262,00
Verdeling batig saldo 2012	€ 2.040,00
Afrekening 2012	€ 2.386,00
<b>Totaal</b>	<b>€ 239.078,00</b>

Projecten VBNO 2011								
2011-01	Ulgersmaweg	Aanpak Ulgersmaweg: verbetering en identiteit	€ 51.000,00		€ 50.000,00	€ 1.000,00	€ 1.000,00	€ -
2011-02	Algemeen	Verenigingsmanagement 2011	€ 31.500,00	€ 21.500,00		€ 10.000,00	€ 10.000,00	€ -
2011-03	Lewenborg	Sfeerverlichting winkelcentrum Lewenborg	€ 7.500,00	€ 2.500,00		€ 5.000,00	€ 5.000,00	€ -
2011-04	Ulgersmaweg	Beheer en onderhoud <i>privaat</i> gebied	€ 27.500,00		€ 13.500,00	€ 14.000,00	€ 14.000,00	€ -
2011-05	Algemeen	Signalering en aanpak zwerfvuil (3 jaar)	€ 15.000,00		€ 10.000,00	€ 5.000,00	€ 5.000,00	€ -
	<b>Totaal aanvragen 2011</b>		<b>€ 132.500,00</b>	<b>€ 24.000,00</b>	<b>€ 73.500,00</b>	<b>€ 35.000,00</b>	<b>€ 35.000,00</b>	<b>€ -</b>
Projecten VBNO 2012								
2012-01	Stadsbreed	Bijdrage OTP	€ 6.500,00			€ 6.500,00	€ 6.500,00	€ -
2012-02	Algemeen	Bijdrage Verenigingsmanagement 2012	€ 15.000,00			€ 15.000,00	€ 15.000,00	€ -
2012-03	Algemeen	Deelname Promotiedagen 2012	€ 7.000,00			€ 7.000,00	€ 7.000,00	€ -
2012-04	Algemeen	Beroep in Bedrijf	€ 24.000,00	€ 6.000,00	€ 6.000,00	€ 12.000,00	€ 12.000,00	€ 2.400,00
2012-05	Algemeen	Signalering beheer en onderhoud Dosterhamriktracé	€ 18.000,00		€ 12.000,00	€ 6.000,00	€ 6.000,00	€ 1.200,00
2012-06	Algemeen	Vellig Ondernemen-bijeenkomst	€ 500,00			€ 500,00	€ 500,00	€ -
2012-07	Algemeen	Publiciteit Bereikbaarheid	€ 1.000,00			€ 1.000,00	€ 1.000,00	€ -
	<b>Totaal aanvragen 2012</b>		<b>€ 72.000,00</b>	<b>€ 6.000,00</b>	<b>€ 18.000,00</b>	<b>€ 48.000,00</b>	<b>€ 48.000,00</b>	<b>€ 3.600,00</b>
	<b>Totaal aanvragen t/m 2012</b>		<b>€ 204.500,00</b>	<b>€ 30.000,00</b>	<b>€ 91.500,00</b>	<b>€ 83.000,00</b>	<b>€ 83.000,00</b>	<b>€ 3.600,00</b>

OVERZICHT AANVRAGEN HET FONDS 2013: GEHONOREERD, UITKERING EN RAPPORTAGE

naar de stand van :

31-12-2013

NB: ongenummerde projecten zijn nog niet ingediend

= reservering

VBNO Nr.	Projecten VBNO Terrein	Aanvraag	Tot. kosten project	Cofin. (in aanvrv.)	Cofin. Gem. (aanvrv)	Aanvraag bij VBNO	Advies Bestuur	Saldo te betalen
<b>Projecten VBNO 2013</b>								
2013-01	Stadsbreed	ZakenPlatform	€ 30.000,00	€ 17.000,00	€ 12.000,00	€ 1.000,00	€ 1.000,00	€ -
2013-02	Witte Lam	Onderzoek camerabeveiliging Witte Lam	€ 22.800,00	€ 12.667,00	€ 7.600,00	€ 2.533,00	€ 2.533,00	€ -
2013-03	Algemeen	Verenigingsmanagement	€ 25.000,00	€ 10.000,00		€ 15.000,00	€ 15.000,00	€ -
2013-04	Algemeen	Bijdrage OTP 2013	€ 240.000,00	€ 153.500,00	€ 80.000,00	€ 6.500,00	€ 6.500,00	€ -
2013-05	Oosterhamriktracé	Boulevard der Tijdelijkheid	€ 6.500,00		€ 3.000,00	€ 3.500,00	€ 3.500,00	€ 700,00
2013-06	Algemeen	Communicatie VBNO	€ 5.000,00			€ 5.000,00	€ 5.000,00	€ 1.000,00
2013-07	Algemeen	Communicatie VBNO stadsbreed	€ 5.000,00			€ 5.000,00	€ 5.000,00	€ 1.000,00
2013-08	Algemeen	Duurzaam bedrijventerrein 2013	€ 13.500,00		€ 7.500,00	€ 6.000,00	€ 6.000,00	€ 1.200,00
2013-09	Kardinge	Kardinge op de kaart	€ 4.000,00		€ 1.000,00	€ 3.000,00	€ 3.000,00	€ 600,00
2013-10		Kardinge verbonden	€ 5.000,00			€ 5.000,00	€ 5.000,00	€ 1.000,00
2013-11	Algemeen	Promotiedagen 2013	€ 18.000,00	€ 9.000,00		€ 9.000,00	€ 9.000,00	€ 1.800,00
2013-12	Algemeen	Opvallen langs de ring	€ 8.000,00	€ 2.000,00	€ 2.000,00	€ 4.000,00	€ 4.000,00	€ 800,00
2013-13	Algemeen	Scan huisvestingskosten	€ 32.500,00	€ 8.000,00	€ 5.000,00	€ 19.500,00	€ 19.500,00	€ 3.900,00
2013-14	Uilgersmaweg	Streetart	€ 12.500,00	€ 7.500,00	€ 2.500,00	€ 2.500,00	€ 2.500,00	€ 2.500,00
2013-15	Algemeen	Veiligheidscampagne ism Servicepunt detailhandel	€ 5.500,00	€ 2.000,00	€ 3.000,00	€ 500,00	€ 500,00	€ -
2013-16	Stadsbreed	Eurosonic Air 2014	€ 5.000,00			€ 5.000,00	€ 5.000,00	€ 1.000,00
2013-17	Lewenborg	Bewegwijzering winkelcentrum	€ 43.500,00	€ 32.000,00	€ 2.500,00	€ 9.000,00	€ 9.000,00	€ 9.000,00
2013-18	Lewenborg	Onderzoek camerabeveiliging Lewenborg	€ 4.400,00	€ 1.467,00	€ 1.467,00	€ 1.466,00	€ 1.466,00	€ 1.466,00
2013-19	De Hoogte	Onderzoek en behoeftepeiling breedband de Hoogte	€ 5.000,00		€ 2.500,00	€ 2.500,00	€ 2.500,00	€ 2.500,00
2013-20	Uilgersmaborg	Onderzoek Simmeranterrein	€ 10.000,00		€ 3.500,00	€ 6.500,00	€ 6.500,00	€ 6.500,00
<b>Totalen aanvragen 2013</b>			<b>€ 501.200,00</b>	<b>€ 255.134,00</b>	<b>€ 133.567,00</b>	<b>€ 112.499,00</b>	<b>€ 112.499,00</b>	<b>€ 34.966,00</b>
<b>Totalen aanvragen t/m 2013</b>			<b>€ 705.700,00</b>	<b>€ 285.134,00</b>	<b>€ 225.067,00</b>	<b>€ 195.499,00</b>	<b>€ 195.499,00</b>	<b>€ 38.566,00</b>
<b>Saldo beschikbare trekkingsrechten</b>							<b>€ 43.579,00</b>	<b>€ 43.579,00</b>
<b>Saldo trekkingsrechten (saldo beschikbaar + nog te betalen)</b>								<b>€ 82.145,00</b>



OVERZICHT AANVRAGEN HET FONDS 2013: GEHONOREERD, UITKERING EN RAPPORTAGE

naar de stand van : 31-12-2013

NB: ongenummerde projecten zijn nog niet ingediend c.a. goedgekeurd. = reservering

GCC		Projecten GCC							
Nr.	Terrein	Aanvraag	Tot. kosten project	Cofin. (In aanv.)	Cofin. Gem. (aanvr)	Aanvraag bij GCC	Advies Bestuur	Saldo te betalen	
		<b>Te besteden</b>							
		Netto te besteden 2011						€ 148.991,00	
		Netto te besteden 2012						€ 177.128,00	
		Verdeling batig saldo 2011						€ 6.050,00	
		Afrekening 2011						€ 930,00	
		Netto te besteden 2013						€ 543.603,00	
		Verdeling batig saldo 2012						€ 8.509,00	
		Afrekening 2012						€ 5.631,00	
		<b>Totaal</b>						<b>€ 1.040.842,00</b>	
<b>Projecten GCC 2011</b>									
2011-01	Binnenstad	Haalbaarheidsonderzoek FlyOver Groningen	€ 80.000,00			€ 80.000,00	€ 4.500,00	€ -	
2011-02	Binnenstad	Bloemenjaarmarkt	€ 24.000,00		€ 5.000,00	€ 19.000,00	€ 15.000,00	€ -	
2011-03	Binnenstad	Groningen als speciaalzaak	€ 35.000,00	€ 25.000,00		€ 10.000,00	€ -	€ -	
2011-04	Binnenstad	Groningens Ontzet/St. Nicolaas	€ 290.000,00	€ 174.000,00		€ 116.000,00	€ 2.000,00	€ -	
2011-05	Binnenstad	Sfeerverlichting 2011	€ 80.000,00			€ 80.000,00	€ 80.000,00	€ -	
2011-06	Binnenstad	Stimulering Duurzaam Ondernemen (3 jaar)	€ 17.000,00		€ 15.000,00	€ 2.000,00	€ 10.000,00	€ -	
		Overgeheveld naar 2013						€ -10.000,00	
2011-07	Binnenstad	Swingin' Groningen	€ 146.500,00		€ 35.000,00	€ 111.500,00	€ 7.500,00	€ -	
2011-08	Ebbingekwartier	Licht & Geluid project	€ 21.000,00	€ 17.500,00		€ 8.500,00	€ 3.500,00	€ -	
2011-09	Binnenstad Oost	Promotie activiteit Binnenstad Oost	€ 40.000,00			€ 40.000,00	€ -	€ -	
2011-10	Ebbingekwartier	OR Project	€ 8.500,00			€ 8.500,00	€ 1.500,00	€ -	
2011-11	Binnenstad	Reservering onverwachte projecten	€ 14.400,00			€ 14.400,00	€ -	€ -	
2011-12	Binnenstad	Ontwikkeling verenigingsinitiatieven (3 jaar)	€ 16.000,00			€ 16.000,00	€ 7.450,00	€ -	
		Niets mee gedaan, valt vrij						€ -7.450,00	
<b>Totaal aanvragen 2011</b>			<b>€ 772.400,00</b>	<b>€ 211.500,00</b>	<b>€ 55.000,00</b>	<b>€ 505.900,00</b>	<b>€ 114.000,00</b>	<b>€ -</b>	
<b>Projecten GCC 2012</b>									
2012-01	Binnenstad	Bierfestival 2012	€ 35.000,00	€ 25.000,00		€ 10.000,00	€ 3.500,00	€ -	
2012-02	Binnenstad	Bloemenjaarmarkt 2012	€ 30.000,00	€ 5.000,00		€ 25.000,00	€ 25.000,00	€ -	
		<b>Afrekening</b>						€ -5.524,00	
2012-03	Binnenstad	Binnenstad als warenhuis	€ 120.000,00	€ 52.800,00		€ 67.200,00	€ 67.200,00	€ -	
		Overgeheveld naar 2013-24						€ -17.500,00	
2012-04	Binnenstad	Eurosonic Air 2012	€ 95.000,00	€ 57.500,00	€ 27.500,00	€ 10.000,00	€ 10.000,00	€ -	
2012-05	Stadsbreed	OndernemersTrefpunt	€ 148.500,00	€ 48.500,00	€ 80.000,00	€ 20.000,00	€ 20.000,00	€ -	
2012-06	Binnenstad	Open Nederlandse Quiz Contest 2012	€ 15.000,00	€ 11.000,00		€ 4.000,00	€ 1.000,00	€ -	
2012-07	Binnenstad	Pietenspektakel	€ 4.000,00			€ 4.000,00	€ 4.000,00	€ -	
		<b>Afrekening</b>						€ -567,00	
2012-08	Binnenstad Oost	Promotieactiviteit Binnenstad Oost/Hallo Zomer	€ 40.000,00	€ 37.500,00		€ 2.500,00	€ 7.500,00	€ -	
2012-09	Binnenstad	Sfeerverlichting 2012	€ 230.000,00	€ 135.000,00		€ 95.000,00	€ 95.000,00	€ -	
2012-10	Binnenstad	Swingin' Groningen	€ 262.800,00	€ 242.800,00		€ 20.000,00	€ 20.000,00	€ -	
2012-11	Binnenstad	Website Groningen Binnenstad	€ 5.000,00			€ 5.000,00	€ 5.000,00	€ -	
2012-12		Prijsvraag verlichtingsplan Nw Ebbingestraat	€ 20.000,00	€ 5.000,00	€ 7.500,00	€ 7.500,00	€ 7.500,00	€ 1.500,00	
2012-13	Binnenstad	Zwaaninzinnige Dag	€ 2.700,00	€ 450,00		€ 2.250,00	€ 1.450,00	€ -	
2012-14	Ebbingekwartier	Zlenemaan & Sterren - Openluchtbioscoop	€ 22.000,00	€ 19.000,00		€ 3.000,00	€ 1.675,00	€ -	
2012-15	Binnenstad	Folkingsstraatfeest	€ 3.400,00	€ 1.250,00		€ 2.150,00	€ 725,00	€ -	
2012-16	Binnenstad	Etalagedichten	€ 10.600,00	€ 5.600,00		€ 5.000,00	€ 5.000,00	€ 1.000,00	
2012-17	Ebbingekwartier	Manifestatie Open Ebbing 2012	€ 100.000,00	€ 63.000,00	€ 30.000,00	€ 7.000,00	€ 6.500,00	€ -	
<b>Totaal aanvragen 2012</b>			<b>€ 1.144.000,00</b>	<b>€ 709.400,00</b>	<b>€ 145.000,00</b>	<b>€ 289.600,00</b>	<b>€ 257.459,00</b>	<b>€ 2.500,00</b>	
<b>Totaal aanvragen t/m 2012</b>			<b>€ 1.916.400,00</b>	<b>€ 920.900,00</b>	<b>€ 200.000,00</b>	<b>€ 795.500,00</b>	<b>€ 371.459,00</b>	<b>€ 2.500,00</b>	

OVERZICHT AANVRAGEN HET FONDS 2013: GEHONOREERD, UITKERING EN RAPPORTAGE

naar de stand van: 31-12-2013

NB: ongenummerde projecten zijn nog niet ingediend  
c.g. goedgekeurd. = reservering

GCC		Projecten GCC					Saldo te betalen	
Nr.	Terrein	Aanvraag	Tot. kosten project	Cofin. (in aanvr.)	Cofin. Gem. (aanvr)	Aanvraag bij GCC	Advies Bestuur	Saldo te betalen
<b>Projecten GCC 2013</b>								
2013-01	Binnenstad	Bedrijvenmarkt Noorderplantsoen	€ 1.750,00			€ 1.750,00	€ 1.750,00	€ -
2013-02	Binnenstad	Bloemenjaarmarkt 2013	€ 30.000,00		€ 5.000,00	€ 25.000,00	€ 22.000,00	€ -
2013-03	Binnenstad	Carnivale	€ 225.515,00	€ 211.515,00	€ 5.000,00	€ 10.000,00	€ 7.500,00	€ -
2013-04	Binnenstad	Eurosonic Air 2013	€ 198.100,00	€ 91.600,00	€ 16.500,00	€ 30.000,00	€ 10.000,00	€ -
2013-05	Binnenstad	Gastvrijheid	€ 20.000,00	€ 5.000,00	€ 5.000,00	€ 10.000,00	€ 10.000,00	€ 10.000,00
2013-06	Binnenstad/provincie	Grachtenfestijn 2013	€ 131.467,00	€ 106.467,00		€ 25.000,00	€ 10.000,00	€ -
2013-07	Binnenstad	Groninger Modeparade	€ 42.500,00	€ 10.000,00	€ 10.000,00	€ 22.500,00	€ 22.500,00	€ 4.500,00
2013-08	Binnenstad	Walk-In Concerts	€ 22.500,00	€ 5.000,00	€ 5.000,00	€ 12.500,00	€ 12.500,00	€ -
2013-09	Binnenstad	Krassen actie 2013	€ 40.000,00		€ 20.000,00	€ 20.000,00	€ 20.000,00	€ 20.000,00
2013-10	Binnenstad	Noord Nederland Rusland 2013	€ 115.000,00	€ 35.000,00	€ 60.000,00	€ 20.000,00	€ 12.500,00	€ 12.500,00
2013-11	Ebbingekwartier	950Winkelverkiezing	€ 10.000,00	€ 5.000,00		€ 5.000,00	€ 5.000,00	€ 1.000,00
2013-12	Ebbingekwartier	Onderhoud plantenbakken 2013	€ 1.500,00			€ 1.500,00	€ 1.500,00	€ 1.500,00
2013-13	Stadsbreed	Ondernemertrefpunt 2013	€ 215.000,00	€ 115.000,00	€ 80.000,00	€ 20.000,00	€ 12.500,00	€ -
2013-14	Ebbingekwartier	Open Ebbing 2013	€ 60.000,00	€ 42.000,00	€ 13.000,00	€ 5.000,00	€ 5.000,00	€ -
2013-15	Binnenstad	Open Nederlandse Quiz Contest 2013	€ 15.000,00	€ 12.500,00		€ 2.500,00	€ 1.500,00	€ -
2013-16	Binnenstad	Pietenspektakel 2013	€ 6.284,26			€ 6.284,26	€ 6.284,26	€ -
2013-17	Binnenstad	Radio 538 voor Warchild	€ 25.000,00		€ 20.000,00	€ 5.000,00	€ 5.000,00	€ -
2013-18	Stadsbreed	Servicepunt Detailhandel	€ 110.000,00	€ 30.000,00	€ 50.000,00	€ 30.000,00	€ 17.500,00	€ 3.500,00
2013-19	Binnenstad	Sieerverlichting 2013	€ 128.300,00			€ 128.300,00	€ 128.300,00	€ -
2013-20	Binnenstad	Swingin' Groningen 2013	€ 267.650,00	€ 242.650,00		€ 25.000,00	€ 25.000,00	€ -
2013-21	Binnenstad	Theater op straat	€ 32.500,00	€ 7.500,00	€ 7.500,00	€ 17.500,00	€ 17.500,00	€ 17.500,00
2013-22	Binnenstad	Groningens Ontzet en Intocht Sinterklaas	€ 290.000,00	€ 265.000,00		€ 25.000,00	€ 25.000,00	€ 5.000,00
2013-23	Binnenstad	Winterprogramma 2013/2014	€ 100.000,00		€ 65.000,00	€ 35.000,00	€ 35.000,00	€ 7.000,00
2013-24	Binnenstad	Wonen in Groningen	€ 32.500,00	€ 7.500,00	€ 7.500,00	€ 17.500,00	€ 17.500,00	€ 3.500,00
2013-25	Ebbingekwartier	Zienemaan & Sterren - Openluchtbioscoop	€ 25.000,00	€ 17.500,00		€ 7.500,00	€ 4.200,00	€ -
2013-26	Binnenstad	Zomermarkten	€ 22.500,00	€ 5.000,00	€ 5.000,00	€ 12.500,00	€ 12.500,00	€ 12.500,00
2011-06	Stadsbreed	Stimulering Duurzaam Ondernemen	€ 10.000,00			€ 10.000,00	€ 10.000,00	€ 7.787,40
2011-12	Stadsbreed	Ontwikkeling verenigingsinitiatieven	€ 5.700,00			€ 5.700,00	€ 5.700,00	€ 5.491,39
2013-27	Binnenstad	Winterprogrammering 2012/2013	€ 50.000,00		€ 43.050,00	€ 6.950,00	€ 6.950,00	€ -
2013-28	Binnenstad	Krassen actie 2012	€ 30.000,00		€ 15.000,00	€ 15.000,00	€ 15.000,00	€ -
2013-29	Binnenstad	Aankleding Kroningsdag en bezoek Koninklijk Paar	€ 12.000,00	€ 6.000,00		€ 6.000,00	€ 6.000,00	€ -
2013-30	Stadsbreed	ZakenPlatform	€ 4.120,00			€ 4.120,00	€ 2.729,50	€ -
2013-31	Ebbingekwartier	Duurzaam Groningen Sculptuur	€ 103.700,00	€ 93.700,00		€ 10.000,00	€ 6.250,00	€ 6.250,00
2013-32	Binnenstad	Flyover Groningen (deel 2)	€ 80.000,00	€ 30.000,00		€ 50.000,00	€ 50.000,00	€ 10.000,00
2013-33	Binnenstad	Zwanestraat 400 jaar 2013	€ 22.876,00	€ 6.959,00	€ 6.750,00	€ 9.167,00	€ 9.167,00	€ 1.833,40
2013-34	Binnenstad	Wintermarkten Poelstraat 2013	€ 5.000,00	€ 2.500,00		€ 2.500,00	€ 2.500,00	€ 2.500,00
2013-35	Binnenstad/Zernike	WiFi App Innovator Award	€ 10.000,00			€ 10.000,00	€ 4.000,00	€ 4.000,00
2013-36	Binnenstad	Smaakvol & Passend Shoppen	€ 2.000,00	€ 1.600,00		€ 400,00	€ 400,00	€ 400,00
2013-37	Algemeen	Ondersteuning verenigingsmanagement GCC	€ 32.500,00			€ 32.500,00	€ 32.500,00	€ -
2013-38	Binnenstad	Nachtburgemeesterverkiezing 2013	€ 10.000,00	€ 7.500,00		€ 2.500,00	€ 2.500,00	€ 2.500,00
2013-39	Binnenstad	Lustrum RUG 400, Groninger DNA/fotoproject	€ 300.000,00	€ 235.000,00	€ 40.000,00	€ 25.000,00	€ 25.000,00	€ -
<b>Totalen aanvragen 2013</b>			<b>€ 2.785.962,26</b>	<b>€ 1.597.491,00</b>	<b>€ 479.300,00</b>	<b>€ 710.171,26</b>	<b>€ 626.730,76</b>	<b>€ 139.262,19</b>
<b>Totalen aanvragen t/m 2013</b>			<b>€ 4.703.362,26</b>	<b>€ 2.518.391,00</b>	<b>€ 679.300,00</b>	<b>€ 1.505.671,26</b>	<b>€ 998.189,76</b>	<b>€ 141.762,19</b>
<b>Saldo beschikbare trekkingsrechten</b>							<b>€ 42.652,24</b>	<b>€ 42.652,24</b>
<b>Saldo trekkingsrechten (saldo beschikbaar + nog te betalen)</b>								<b>€ 184.414,43</b>

OVERZICHT AANVRAGEN HET FONDS 2013: GEHONOREERD, UITKERING EN RAPPORTAGE

naar de stand van : 31-12-2013


NB: ongenummerde projecten zijn nog niet ingediend  
c.q. goedgekeurd. = reservering

**Akk.p** Projecten Akkoordpartners

Nr.	Terrein	Aanvraag	Tot. kosten project	Cofin. (in aanv.)	Cofin. Gem. (aanvr)	Aanvraag bij Akk.p	Advies Bestuur	Saldo te betalen
-----	---------	----------	---------------------	-------------------	---------------------	--------------------	----------------	------------------

Te besteden		
Netto te besteden 2011		€ 75.314,00
Netto te besteden 2012		€ 180.810,00
Verdeling batig saldo 2011		€ 3.103,00
Afrekening 2011		€ 2.026,00
Netto te besteden 2013		€ 295.957,00
Verdeling batig saldo 2012		€ 4.624,00
Afrekening 2012		€ 729,00
Totaal		€ 562.563,00

<b>Projecten Akkoordpartners 2011</b>								
<b>Totalen aanvragen 2011</b>			€ -	€ -	€ -	€ -	€ -	€ -
<b>Projecten Akkoordpartners 2012</b>								
2012-01	UMCG	Healthy Ageing Campus	€ 252.500,00	€ 140.000,00	€ 75.000,00	€ 37.500,00	€ 37.500,00	€ -
2012-02	Zernike	Energy Academy Europe	€ 154.724,73	€ 38.617,83	€ 60.106,90	€ 56.000,00	€ 56.000,00	€ -
2012-03	Zernike	Parkmanagement	€ 90.000,00	€ 30.000,00		€ 60.000,00	€ 60.000,00	€ 12.000,00
<b>Totalen aanvragen 2012</b>			€ 497.224,73	€ 208.617,83	€ 135.106,90	€ 153.500,00	€ 153.500,00	€ 12.000,00
<b>Totalen aanvragen t/m 2012</b>			€ 497.224,73	€ 208.617,83	€ 135.106,90	€ 153.500,00	€ 153.500,00	€ 12.000,00
<b>Projecten Akkoordpartners 2013</b>								
2012-01	UMCG	Healthy Ageing Campus (jaar 2)				€ 75.000,00	€ 75.000,00	€ -
2013-01	RUG	For Infinity RUG400 (2013 en 2014)	€ 2.575.000,00	€ 2.275.000,00	€ 100.000,00	€ 200.000,00	€ 200.000,00	€ 120.000,00
2013-03	Hanzehogeschool	Nacht van Kunst en Wetenschap	€ 400.000,00	€ 320.000,00	€ 25.000,00	€ 35.000,00	€ 35.000,00	€ -
2013-02	UMCG	Competence Center for Personalized Healthy Ageing (CCPHA)	€ 50.000,00			€ 50.000,00	€ 50.000,00	€ 10.000,00
2013-04	UMCG	Healthy Ageing themanummer Noorderbreedte	€ 27.500,00	€ 17.500,00		€ 10.000,00	€ 10.000,00	€ 10.000,00
<b>Totalen aanvragen 2013</b>			€ 3.052.500,00	€ 2.612.500,00	€ 125.000,00	€ 370.000,00	€ 370.000,00	€ 140.000,00
<b>Totalen aanvragen t/m 2013</b>			€ 3.549.724,73	€ 2.821.117,83	€ 260.106,90	€ 523.500,00	€ 523.500,00	€ 152.000,00
Saldo beschikbare trekkingsrechten							€ 39.063,00	€ 39.063,00
<b>Saldo trekkingsrechten (saldo beschikbaar + nog te betalen)</b>								€ 191.063,00



RAPPORT  
d.d. 10 juni 2014  
uitgebracht aan  
het bestuur van  
Stichting "Het Fonds Ondernemend Groningen"  
te Groningen

Inzake:  
- de jaarrekening 2013

**Bezoekadres**  
Emmaplein 2  
9711 AP Groningen


Telefoon (050) 368 23 68  
Fax (050) 368 23 69  
E-mail: [info@n-a-g.nl](mailto:info@n-a-g.nl)

Internet: [www.n-a-g.nl](http://www.n-a-g.nl)  
KvK 02086262 / Beconnr. 393083  
BTW NL8138.66.509.B.01



## Inhoudsopgave

<b>RAPPORT</b>	<b>1</b>
1. Opdrachtverantwoording	2
2. Algemene opmerkingen	2
3. De stichting	3
4. Ondertekening	3
<b>BIJLAGEN</b>	<b>4</b>
1. Balans per 31 december 2013	5
2a. Staat van baten en lasten over 2013	7
2b. Begroting over 2013 en 2014 in vergelijking met werkelijk 2013	8
3. Algemene toelichting	9
4. Toelichting op de balans per 31 december 2013	10
5. Toelichting op de staat van baten en lasten over 2013	15
<b>OVERIGE GEGEVENS</b>	<b>19</b>
1. Controleverklaring van de onafhankelijke accountant	20



## **I. RAPPORT**

Aan het bestuur van:  
Stichting "Het Fonds  
Ondernemend Groningen"  
Paterswoldseweg 806  
9728 BM Groningen

Groningen, 10 juni 2014  
Stichting "Het Fonds Ondernemend Groningen"/RAP.13  
Behandeld door: E.C.B. Stokker / W. Veldkamp

Geacht bestuur,

Hierbij brengen wij u verslag uit omtrent de uitkomsten van onze werkzaamheden, welke wij met betrekking tot het boekjaar 2013 hebben verricht.

## **1. Opdrachtverantwoording**

Ingevolge de ons aan verstrekte opdracht van het verwerken van de financiële gegevens tot het samenstellen van de jaarrekening 2013 brengen wij u bijgaand onze rapportage uit.

Wij hebben het jaarrekening 2013 van Stichting "Het Fonds Ondernemend Groningen" te Groningen samengesteld op basis van de door u verstrekte gegevens. De verantwoordelijkheid voor de juistheid en de volledigheid van die gegevens en voor het daarop gebaseerde jaarrekening cijfers berust bij het bestuur van Stichting "Het Fonds Ondernemend Groningen".

Onze werkzaamheden bestonden, overeenkomstig in Nederland algemeen aanvaarde richtlijnen met betrekking tot samenstellingsopdrachten, in hoofdzaak uit het verzamelen, verwerken, rubriceren en samenvatten van de financiële gegevens.

## **2. Algemene opmerkingen**

Wij hebben de jaarrekening 2013 samengesteld aan de hand van de door u aangeleverde administratieve bescheiden en nader door u verstrekte inlichtingen en informatie.

### 3. De stichting

Stichting "Het Fonds Ondernemend Groningen" is opgericht per 4 februari 2011 en houdt zich bezig met; het financieren van collectieve activiteiten voor bedrijven en instellingen in de gemeente Groningen

Het bestuur van de stichting bestaat ultimo 2013 uit de hierna genoemde personen:

- de heer B.J. Wortmann, voorzitter;
- de heer B.J. Hakvoort, secretaris;
- de heer ir. A.G. Fetter, penningmeester;
- de heer M.K. van der Zee, lid;
- de heer drs. J. de Jeu, lid;
- de heer mr. L.A.M. Barendregt, lid.

Ondersteunend aan het bestuur:

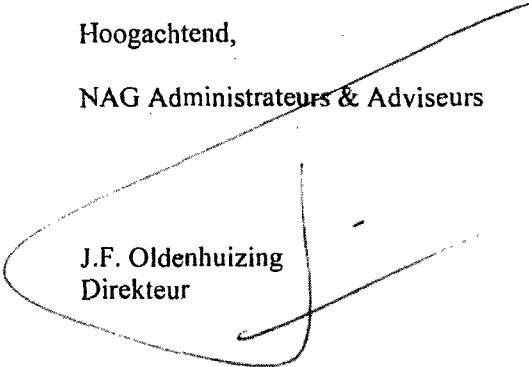
- de heer K.J. Holtman, fondsmanager;
- mevrouw H.P. de Boer, secretariaat.

### 4. Ondertekening

Wij vertrouwen erop hiermee aan uw opdracht te hebben voldaan en zijn graag bereid nadere toelichtingen te verstrekken.

Hoogachtend,

NAG Administrateurs & Adviseurs



J.F. Oldenhuizing  
Direkteur





## **II BIJLAGEN**

**1. BALANS PER 31 DECEMBER 2013**

<i>Toelichting</i>	<u>31-12-2013</u>	<u>31-12-2012</u>
	€	€
<b>ACTIVA</b>		
<b>VLOTTE NDE ACTIVA</b>		
<b>Kortlopende vorderingen</b>	<b>1</b>	
Belastingen	48.926	38.516
Overige vorderingen en overlopende activa	<u>19.885</u>	<u>1.006</u>
	68.811	39.522
<b>Liquide middelen</b>	<b>2</b>	
Liquide middelen	<u>1.707.717</u>	<u>833.961</u>
	<u>1.707.717</u>	<u>833.961</u>
	<u>1.776.528</u>	<u>873.483</u>

	Toelichting	31-12-2013		31-12-2012	
		€	€	€	€
<b>PASSIVA</b>					
<b>RESERVES</b> <span style="float: right;">3</span>					
Saldo exploitatiekosten nog te verrekenen		28.745		28.945	
Voorziening evaluatiekosten		<u>0</u>		<u>7.500</u>	
			28.745		36.445
<b>FONDSEN</b> <span style="float: right;">4</span>					
Trekkingsrechten nog beschikbaar		968.060		494.832	
Intern vereveningsfonds OZB opbrengst		<u>30.530</u>		<u>2.846</u>	
			998.590		497.678
<b>KORTLOPENDE SCHULDEN</b> <span style="float: right;">5</span>					
Projecten nog uit te betalen		425.062		234.298	
Crediteuren		284.708		65.871	
Overige schulden en overlopende passiva		27.423		39.190	
Restant verg. KvK voor communicatieplatform		<u>12.000</u>		<u>0</u>	
			<u>749.193</u>		<u>339.359</u>
			<u>1.776.528</u>		<u>873.483</u>

**2a. STAAT VAN BATEN EN LASTEN OVER 2013**

	<i>Toelichting</i>	<u>Werkelijk</u> €	<u>2013</u> €	<u>Werkelijk</u> €	<u>2012</u> €
Fondsbijdrage Gemeente Groningen	6		<u>1.957.391</u>		<u>1.231.797</u>
<b>Ontvangen subsidies / bijdragen</b>			1.957.391		1.231.797
Interne toegekende trekkingsrechten	7	1.808.664		1.137.051	
Mutatie vereveningsfonds	8	<u>58.727</u>		<u>20.840</u>	
<b>Totaal trekkingsrechten</b>			<u>1.867.391</u>		<u>1.157.891</u>
<b>Beschikbaar voor dekking exploitatiekosten</b>			90.000		73.906
Secretariaat en management	9	47.919		24.720	
Algemene kosten	10	27.272		13.390	
Promotiekosten	11	5.792		179	
Financiële lasten	12	158		177	
Financiële baten	13	<u>-19.885</u>		<u>-1.006</u>	
<b>Som der lasten</b>			61.255		37.461
<b>Batig saldo exploitatiekosten</b>			<u>28.745</u>		<u>36.445</u>

**2b. BEGROTING OVER 2013 EN 2014 IN VERGELIJKING MET WERKELIJK 2013**

	Begroting 2013 x € 1.000	Werkelijk 2013 x € 1.000	Begroting 2014 x € 1.000
Fondsbijdrage Gemeente Groningen	1.957	1.957	1.798
<b>Ontvangen subsidies / bijdragen</b>	1.957	1.957	1.798
Interne toegekende trekkingsrechten	1.809	1.809	1.654
Mutatie vereveningsfonds	59	59	54
<b>Totaal trekkingsrechten</b>	<b>1.867</b>	<b>1.867</b>	<b>1.708</b>
<b>Beschikbaar voor dekking exploitatiekosten</b>	<b>90</b>	<b>90</b>	<b>90</b>
Secretariaat en management	46	48	55
Algemene kosten	27	27	38
Promotiekosten	17	6	22
Financiële baten	0	-20	-25
<b>Som der lasten</b>	<b>90</b>	<b>61</b>	<b>90</b>
<b>Batig saldo exploitatiekosten</b>	<b>0</b>	<b>29</b>	<b>0</b>

### 3. ALGEMENE TOELICHTING

#### Grondslagen voor de financiële verslaggeving

##### A. Waarderingsgrondslagen voor de balans

Uitgangspunt voor de waardering is de historische uitgaafprijs, tenzij anders vermeld.

##### Vorderingen

De vorderingen zijn gewaardeerd op de nominale waarde. Voor eventuele dubieusheid wordt een voorziening getroffen.

##### Liquide middelen

De liquide middelen zijn gewaardeerd op de nominale waarde, en staan ter vrije beschikking.

##### Fondsen en schulden

De fondsen en de kortlopende schulden zijn gewaardeerd op nominale bedragen.

##### B. Grondslagen voor de resultaatbepaling

Ten aanzien van de posten in de staat van baten en lasten geldt dat de baten slechts zijn genomen indien en voor zover zij in het boekjaar zijn gerealiseerd en dat met lasten en risico's is rekening gehouden, die hun oorsprong vinden voor het einde van het boekjaar. De op de baten drukkende lasten zijn gebaseerd op de historische uitgaafprijs.

##### Subsidies en bijdragen

Onder ontvangen subsidies / bijdragen wordt verstaan de in het verslagjaar door derden aan de stichting toegekende bedragen, exclusief omzetbelasting.

Deze kunnen bestaan uit incidentele subsidies (zoals opstartsubsidies) en uit jaarlijkse subsidies (zoals de Fondsbijdrage van de gemeente Groningen).

Onder trekkingrechten wordt verstaan de direct aan de ontvangen bijdragen toe te rekenen rechten van derden.

##### Lasten

De lasten worden bepaald met inachtneming van de hiervoor reeds vermelde grondslagen van waardering en resultaatbepaling.

##### Financiële baten en lasten

De financiële baten en lasten betreffen de op de verslagperiode betrekking hebbende van de derden ontvangen c.q. aan derden betaalde intrest.

#### 4. TOELICHTING OP DE BALANS PER 31 DECEMBER 2013

##### VLOTTENDE ACTIVA

##### 1 Kortlopende vorderingen

Alle kortlopende vorderingen hebben een overeengekomen looptijd korter dan één jaar.

##### Belastingen

	<u>2013</u>	<u>2012</u>
	€	€
Te vorderen omzetbelasting	<u>48.926</u>	<u>38.516</u>
	<u><b>48.926</b></u>	<u><b>38.516</b></u>

##### Overige vorderingen en overlopende activa

	<u>2013</u>	<u>2012</u>
	€	€
Te ontvangen rente	<u>19.885</u>	<u>1.006</u>
	<u><b>19.885</b></u>	<u><b>1.006</b></u>

##### 2 Liquide middelen

Het saldo van de liquide middelen geeft de stand weer per 31 december volgens het laatste afschrift.

	<u>2013</u>	<u>2012</u>
	€	€
Rekening-courant bank	21.712	3.961
Spaarrekening bank	<u>1.686.006</u>	<u>830.000</u>
	<u><b>1.707.717</b></u>	<u><b>833.961</b></u>

**3 RESERVES**

	<u>2013</u>	<u>2012</u>
	€	€
<b><u>Saldo exploitatiekosten nog te verrekenen</u></b>		
Stand per 1 januari	28.945	20.259
Af: Toegevoegd aan trekkingrechten	<u>-28.945</u>	<u>-20.259</u>
	0	0
Bij: Batig saldo exploitatiekosten boekjaar	28.745	36.445
Af: naar voorziening evaluatiekosten	<u>0</u>	<u>7.500</u>
Stand per 31 december	<u><u>28.745</u></u>	<u><u>28.945</u></u>

De eventuele overschotten zullen slechts aangewend worden ter realisering van de doelstelling van de stichting.

**Voorziening evaluatiekosten**

Stand per 1 januari	7.500	0
Bij: Van saldo exploitatiekosten nog te verrekenen	0	7.500
Af: Vrijval voorziening evaluatiekosten	<u>-7.500</u>	<u>0</u>
Stand per 31 december	<u><u>0</u></u>	<u><u>7.500</u></u>

In 2013 heeft een evaluatie heeft plaatsgevonden.

Derhalve is de reeds gevormde "voorziening" ad € 7.500 in minder gebracht op de kosten.

Het bestuur heeft besloten vanaf 2014 een bedrag € 7.500 per jaar te reserveren voor de kosten die in 2017 worden gemaakt ten behoeve van de evaluatie.



#### 4 FONDSSEN

##### Trekkingsrechten nog beschikbaar

De trekkingsrechten worden toegeedeeld op basis van de door de Gemeente Groningen opgegeven OZB-opbrengsten.

Er zijn vijf trekkingsgerechtigden, te weten de vier gebiedsgerelateerde ondernemersverenigingen (VBGW, VBZO, VBNO en GCC), alsmede de kennisinstellingen van de partners in Akkoord van Groningen (Hanzehogeschool Groningen, RUG en UMCG).

De ondernemersverenigingen en het samenwerkingsverband kunnen ter hoogte van het voor hen beschikbare bedrag in het fonds aanvragen indienen.

De aanvragen worden door het bestuur van Het Fonds beoordeeld en al dan niet geheel of gedeeltelijk gehonoreerd.

Onderstaand een overzicht van de beschikbare trekkingsrechten en de gehonoreerde aanvragen:

	VBGW	VBZO	VBNO	GCC	Akkoord- partners	Totaal
	€	€	€	€	€	€
Beschikbare rechten per 1 januari 2013	206.096	79.994	30.390	70.599	107.753	494.832
Trekkingsrechten 2013 *)	582.730	272.984	125.688	557.743	301.310	1.840.455
Gehonoreerde aanvragen in 2013	-122.612	-176.426	-112.499	-585.690	-370.000	-1.367.227
Beschikbare rechten per 31 december 2013	<b>666.214</b>	<b>176.552</b>	<b>43.579</b>	<b>42.652</b>	<b>39.063</b>	<b>968.060</b>

\*) De trekkingsrechten 2013 ad € 1.840.455 bestaat uit:

Te besteden trekkingsrechten (op basis van verdeling) € 1.808.664 (zie blz 16)

Het batig saldo van 2012 € 28.945

Saldo van het vereveningsfonds per 1 januari 2013 € 2.846

Voor de VBGW zijn nog voor € 319.000 aan aanvragen in bewerking.

**Intern vereveningsfonds OZB opbrengst**

	<u>2013</u>	<u>2012</u>
	€	€
Stand per 1 januari	2.846	14.884
Af: Afrekening Gemeente 2011	0	-10.775
Bij: Minder beschikbaar voor exploitatie	0	649
Af: Toegevoegd aan trekkingsrechten	<u>-2.846</u>	<u>-4.758</u>
	0	0
Bij: Reservering 3% van Fondsbijdrage Gemeente	58.727	37.277
Af: Niet-afrekbare BTW trekkingsrechten	-5.811	-2.635
Af: Voorlopige afrekening Gemeente	<u>-22.386</u>	<u>-31.796</u>
Stand per 31 december	<u><u>30.530</u></u>	<u><u>2.846</u></u>

Omdat de definitieve OZB-opbrengst kan afwijken van de voorlopig vastgestelde opbrengst, houdt het bestuur van Het Fonds 3% van de (voorlopige) opbrengst gereserveerd in de vorm van een vereveningsfonds, totdat de definitieve bijdrage vanuit de OZB over enig jaar is vastgesteld. Met dit vereveningsfonds worden tekorten voorkomen.

Het Fonds kan de door haar betaalde BTW op de kosten die ten behoeve van een ondernemersvereniging zijn gemaakt in aftrek brengen conform het percentage BTW-belaste leden / totale leden van de betreffende vereniging.

De niet-afrekbare BTW per ondernemersvereniging wordt ten laste gebracht van het vereveningsfonds trekkingsrechten.

Zodra de definitieve jaarbijdrage is vastgesteld wordt het overschot van het vereveningsfonds toegevoegd aan de beschikbare trekkingsrechten.

Zo is in 2013 het overschot m.b.t. 2012 ad € 2.846 toegevoegd aan de beschikbare trekkingsrechten.

## 5 KORTLOPENDE SCHULDEN

Alle kortlopende schulden hebben een looptijd korter dan één jaar.

### Projecten nog uit te betalen

	VBGW	VBZO	VBNO	GCC	Akkoord- partners	Totaal
	€	€	€	€	€	€
Nog te betalen per 1 januari 2013	92.805	56.528	3.600	69.366	12.000	234.298
Gehonoreerde aanvragen in 2012	122.612	176.426	112.499	585.690	370.000	1.367.227
Uitbetaalde bedragen	-161.341	-194.296	-77.533	-513.294	-230.000	-1.176.464
	<u>54.076</u>	<u>38.658</u>	<u>38.566</u>	<u>141.762</u>	<u>152.000</u>	<u>425.062</u>
Nog te betalen per 31 december 2013	<u>54.076</u>	<u>38.658</u>	<u>38.566</u>	<u>141.762</u>	<u>152.000</u>	<u>425.062</u>

### Crediteuren

De crediteuren zijn gewaardeerd op nominale waarde van de uitstaande schulden.

	2013	2012
	€	€
Stand einde boekjaar is overeenkomstig de saldijst crediteuren en bedraagt	<u>284.708</u>	<u>65.871</u>

### Overige schulden en overlopende passiva

	2013	2012
	€	€
Overlopende passivaposten	37	2.394
Voorlopige afrekening Gemeente Groningen	22.386	31.796
Accountants- en administratiekosten	5.000	5.000
	<u>27.423</u>	<u>39.190</u>
Restant verg. KvK voor communicatieplatform	<u>12.000</u>	<u>0</u>

## 5. TOELICHTING OP DE STAAT VAN BATEN EN LASTEN OVER 2013

### Verantwoordingssystematiek

In de Staat van Baten en Lasten is de voorlopige OZB-opbrengst de beschikking van de gemeente Groningen voor het betreffende jaar.

Afwijking bij de definitieve vaststelling loopt via het 'Intern vereveningsfonds OZB opbrengst'.

### 6 Fondsbijdrage Gemeente Groningen

De gemeenteraad van Groningen heeft op 17 november 2010 ingestemd met het faciliteren van Het Fonds met ingang van 2011, alsmede met de financiering daarvan door middel van een opslag (voor 2011 vastgesteld op 2%, voor 2012 op 4%, voor 2013 op 6%, voor 2014 op 5,5%) op de onroerend zaakbelasting niet-woningen.

#### 2013

Bij schrijven in januari 2013, kenmerk RO 13.3509815, is door de Gemeente Groningen voor het jaar 2013 een subsidie van € 1.957.391 beschikbaar gesteld.

#### 2012

Bij schrijven d.d. 24-01-2012, kenmerk RO 12.2923962, is door de Gemeente Groningen voor het jaar 2012 een subsidie van € 1.242.572 beschikbaar gesteld.

	<u>Begroting</u> <u>2013</u> €	<u>Werkelijk</u> <u>2013</u> €	<u>Werkelijk</u> <u>2012</u> €
Toekenning Fondsbijdrage Gemeente	1.957.391	1.957.391	1.242.572
Afrekening Gemeente 2011	<u>0</u>	<u>0</u>	<u>-10.775</u>
Fondsbijdrage Gemeente Groningen	<u>1.957.391</u>	<u>1.957.391</u>	<u>1.231.797</u>

#### Voorlopige afrekening 2013

De definitieve subsidie wordt vastgesteld op basis van de gerealiseerde OZB-opbrengst niet-woningen zoals die in de jaarrekening van de gemeente wordt opgenomen.

Volgens een voorlopige opgave van de Gemeente Groningen zal de definitieve fondsbijdrage 2013 worden vastgesteld op € 1.935.005, hetgeen leidt tot een terug te betalen bedrag van € 22.386.

Dit bedrag is ten laste gebracht van het 'Intern vereveningsfonds OZB opbrengst'.

#### Afrekening 2012

De definitieve subsidie is vastgesteld op basis van de gerealiseerde OZB-opbrengst niet-woningen zoals die in de jaarrekening van de gemeente is opgenomen.

Volgens een de opgave van de Gemeente Groningen is de definitieve fondsbijdrage 2012 vastgesteld op € 1.210.776, hetgeen leidt tot een terug te betalen bedrag van € 31.796.

Dit bedrag is reeds in 2012 ten laste van het 'Intern vereveningsfonds OZB opbrengst' gebracht.

## 7 Trekkingsrechten

De trekkingsrechten worden toegeedeeld op basis van de door de Gemeente Groningen opgegeven OZB-opbrengsten.

Er zijn vijf trekkingsgerechtigden, te weten de vier gebiedsgerelateerde ondernemersverenigingen (VBGW, VBZO, VBNO en GCC), alsmede de Akkoordpartners (Hanzehogeschool Groningen, RUG en UMCG).


De te besteden trekkingsrechten zijn als volgt bepaald voor 2013:

Toekenning Fondsbijdrage Gemeente	1.957.391
Af: Intern vereveningsfonds OZB opbrengst 3%	58.727
Af: Beheerskosten max	90.000
<b>Te besteden trekkingsrechten</b>	<b>1.808.664</b>

	<b>Begroting 2013</b>	<b>Werkelijk 2013</b>	<b>Werkelijk 2012</b>
	€	€	€
Te besteden trekkingsrechten	1.808.664	1.808.664	1.130.740
Af trekkingsrechten afrekening	0	0	6.311
<b>Trekkingsrechten</b>	<b>1.808.664</b>	<b>1.808.664</b>	<b>1.137.051</b>

## 8 Mutatie vereveningsfonds

	<b>Begroting 2013</b>	<b>Werkelijk 2013</b>	<b>Werkelijk 2012</b>
	€	€	€
Dotatie vereveningsfonds	58.727	58.727	37.277
Voorlopige afrekeningen	0	0	-16.437
<b>Mutatie vereveningsfonds</b>	<b>58.727</b>	<b>58.727</b>	<b>20.840</b>



administrateurs & adviseurs

Stichting "Het Fonds Ondernemend Groningen" te Groningen

	Begroting 2013 €	Werkelijk 2013 €	Werkelijk 2012 €
<b>9 Secretariaat en management</b>			
Secretariaat	15.000	16.967	13.466
Management	30.000	30.000	10.000
Representatiekosten	0	50	150
Reis/ en verblijfkosten	1.000	902	1.104
	<u>46.000</u>	<u>47.919</u>	<u>24.720</u>
<b>10 Algemene kosten</b>			
Samenstel- en administratiekosten	6.500	9.649	0
Adviseringskosten	1.000	3.260	0
Accountantskosten	2.500	2.500	6.355
Evaluatie 2011-2012	7.500	18.024	3.284
Voorziening evaluatiekosten	0	-7.500	0
Contributies en abonnementen	1.000	0	24
Diverse verzekeringen	0	669	0
Overige advieskosten	0	0	3.500
Drukwerk	2.500	0	0
Overige algemene kosten	0	11	11
Niet-aftrekbare BTW organisatiekosten	0	659	215
Onvoorzien	6.000	0	0
	<u>27.000</u>	<u>27.272</u>	<u>13.390</u>
<b>11 Promotiekosten</b>			
Reclame- en advertentiekosten	0	4.975	0
Kosten website	2.000	817	179
Promotiekosten	15.000	18.000	0
Ontvangen vergoeding voor promotiekosten (KvK)	0	-18.000	0
	<u>17.000</u>	<u>5.792</u>	<u>179</u>

	<u>Begroting 2013</u>	<u>Werkelijk 2013</u>	<u>Werkelijk 2012</u>
	€	€	€
<b>12 Financiële lasten</b>			
Bankkosten	<u>0</u>	<u>158</u>	<u>177</u>
	<u>0</u>	<u>158</u>	<u>177</u>
<b>13 Financiële baten</b>			
Rentebaten	<u>0</u>	<u>-19.885</u>	<u>-1.006</u>
	<u>0</u>	<u>-19.885</u>	<u>-1.006</u>

**Voor akkoord:**

de heer B.J. Wortmann

de heer B.J. Hakvoort

de heer ir. A.G. Fetter

de heer M.K. van der Zee

de heer drs. J. de Jeu

de heer L.A.M. Barendregt

de heer K.J. Holtman



### **III. OVERIGE GEGEVENS**



**AVIZIE Accountants B.V.**

Dr. van Wiechenweg 2a  
8025 BZ Zwolle

Postbus 281  
8000 AC Zwolle

Telefoon (038) 452 44 33

Mobiel (06) 51.33.72.73

Fax (038) 454 01 70

E-mail [info@avizie.nl](mailto:info@avizie.nl)

ING 67.44.24.565

BTW-nummer NL8201.39.749.B01

KvK 081.84.705

Aan het bestuur van  
Stichting 'Het Fonds Ondernemend Groningen'

**CONTROLEVERKLARING VAN DE ONAFHANKELIJKE ACCOUNTANT**

Wij hebben de in dit rapport opgenomen jaarrekening 2013 van Stichting 'Het Fonds Ondernemend Groningen' te Groningen gecontroleerd. Deze jaarrekening bestaat uit de balans per 31 december 2013 en de staat van baten en lasten over 2013 met de toelichting, waarin zijn opgenomen een overzicht van de gehanteerde grondslagen voor financiële verslaggeving en andere toelichtingen.

*Verantwoordelijkheid van het bestuur*

Het bestuur van de stichting is verantwoordelijk voor het opmaken van de jaarrekening die het vermogen en het resultaat getrouw dient weer te geven, alsmede voor het opstellen van dit rapport, beide in overeenstemming met de in Nederland geldende van toepassing zijnde grondslagen voor de financiële verslaggeving. Het bestuur is tevens verantwoordelijk voor een zodanige interne beheersing als het noodzakelijk acht om het opmaken van de jaarrekening mogelijk te maken zonder afwijkingen van materieel belang als gevolg van fraude of fouten.

*Verantwoordelijkheid van de accountant*

Onze verantwoordelijkheid is het geven van een oordeel over de jaarrekening op basis van onze controle. Wij hebben onze controle verricht in overeenstemming met Nederlands recht, waaronder de Nederlandse controlestandaarden. Dit vereist dat wij voldoen aan de voor ons geldende ethische voorschriften en dat wij onze controle zodanig plannen en uitvoeren dat een redelijke mate van zekerheid wordt verkregen dat de jaarrekening geen afwijkingen van materieel belang bevat.

Een controle omvat het uitvoeren van werkzaamheden ter verkrijging van controle-informatie over de bedragen en de toelichtingen in de jaarrekening. De geselecteerde werkzaamheden zijn afhankelijk van de door de accountant toegepaste oordeelsvorming, met inbegrip van het inschatten van de risico's dat de jaarrekening een afwijking van materieel belang bevat als gevolg van fraude of fouten.

Bij het maken van deze risico-inschattingen neemt de accountant de interne beheersing in aanmerking die relevant is voor het opmaken van de jaarrekening en voor het getrouwe beeld daarvan, gericht op het opzetten van controlewerkzaamheden die passend zijn in de omstandigheden. Deze risico-inschattingen hebben echter niet tot doel een oordeel tot uitdrukking te brengen over de effectiviteit van de interne beheersing van de stichting. Een controle omvat tevens het evalueren van de geschiktheid van de gebruikte grondslagen voor financiële verslaggeving en van de redelijkheid van de door het bestuur van de stichting gemaakte schattingen, alsmede een evaluatie van het algehele beeld van de jaarrekening.


Wij zijn van mening dat de door ons verkregen controle-informatie voldoende en geschikt is om een onderbouwing voor ons oordeel te bieden.

*Oordeel betreffende de jaarrekening*

Naar ons oordeel geeft de jaarrekening een getrouw beeld van de grootte en samenstelling van het vermogen van Stichting 'Het Fonds Ondernemend Groningen' per 31 december 2013 en van het resultaat over 2013 in overeenstemming met de in Nederland geldende van toepassing zijnde grondslagen voor de financiële verslaggeving.

Zwolle, 10 juni 2014

AVIZIE Accountants B.V.  
namens deze



R.D. Schoonbeek RA