

Onderwerp Lokaal criminaliteits- en veiligheidsbeeld 2012

Steller T. de Vegt

De leden van de raad van de gemeente Groningen
te
GRONINGEN

Telefoon (050) 367 76 39 Bijlage(n) 1

Ons kenmerk BD13.3622406

Datum - 8 APR 2013 Uw brief van

Uw kenmerk -


Geachte heer, mevrouw,

Hierbij ontvangt u, net als vorig jaar, het Lokaal Criminaliteits- en Veiligheidsbeeld van de gemeente Groningen. Ook dit jaar heeft de Regiopolitie Groningen voor de gemeente Groningen een veiligheidsbeeld opgesteld op basis van registraties en straatkennis. Dit document is voor ons waardevol voor de werkzaamheden aan het veiligheidsbeleid. De cijfers en analyses zijn, naast ander cijfermateriaal, gebruikt voor het opstellen van het Jaarplan Veiligheidsbeleid.


U kunt het Lokaal Criminaliteits- en Veiligheidsbeeld gebruiken als achtergrondmateriaal voor uw werkbezoek op 18 april aan de politie.

Met vriendelijke groet,
burgemeester en wethouders van Groningen,

de burgemeester,
dr. J.P. (Peter) Rehwinkel



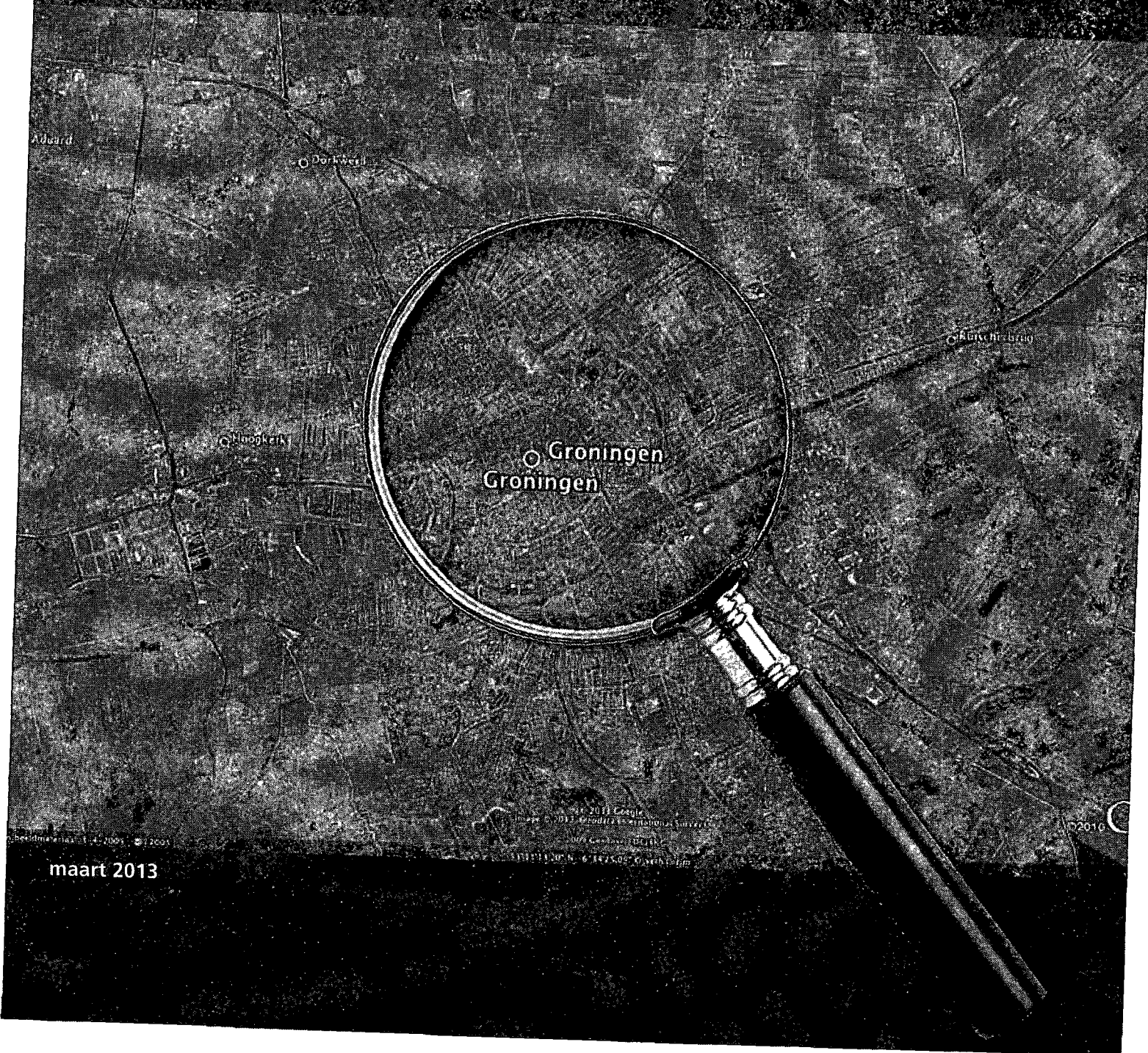
de secretaris,
drs. M.A. (Maarten) Ruys



3630618

Lokaal Criminaliteits- en Veiligheidsbeeld 2012

Gemeente Groningen



maart 2013

Lokaal Criminaliteits – en Veiligheidsbeeld

2012

Gemeente Groningen

Inhoudsopgave

| | |
|--|-----------|
| 1. Veilige woon- en leefomgeving .. | 5 |
| 1.1 <i>Sociale kwaliteit</i> | 7 |
| 1.1.1 : <i>Woonoverlast en burengerucht</i> | 7 |
| 1.1.2 : <i>Overlast dak- en thuislozen en verslaafden</i> | 8 |
| 1.1.3 : <i>Drugsoverlast</i> | 8 |
| 1.1.4 : <i>Problematiek achter de voordeur</i> | 9 |
| 1.2 <i>Fysieke kwaliteit</i> | 9 |
| 1.2.1 : <i>Vernielingen</i> | 9 |
| 1.3 <i>Objectieve veiligheid / veelvoorkomende criminaliteit</i> | 9 |
| 1.3.1 : <i>Diefstal / inbraak woning</i> | 9 |
| 1.3.2 : <i>Voertuigcriminaliteit</i> | 10 |
| 1.3.3 : <i>Geweld</i> | 10 |
| 1.3.4 : <i>Overige vermogensdelicten</i> | 11 |
| 2. Bedrijvigheid en Veiligheid .. | 13 |
| 2.1 <i>Veilig winkelgebied</i> | 13 |
| 2.1.1 : <i>Winkeldiefstal</i> | 13 |
| 2.2 <i>Veilige bedrijventerreinen</i> | 13 |
| 2.2.1 : <i>Diefstal aflurt bedrijven en instellingen</i> | 13 |
| 2.2.2 : <i>Overvallen op bedrijven/ instellingen</i> | 13 |
| 2.3 <i>Veilig uitgaan</i> | 14 |
| 2.3.1 : <i>Uitgaansgeweld</i> | 14 |
| 2.3.2 : <i>Evenementen</i> | 14 |
| 3. Jeugd en Veiligheid .. | 15 |
| 3.1 <i>Problematische jeugdgroepen</i> | 15 |
| 3.2 <i>Overige locaties jeugdoverlast</i> | 16 |
| 3.3 <i>Veilige scholen en instellingen</i> | 16 |
| 4. Fysieke Veiligheid..... | 19 |
| 4.1 <i>Verkeersveiligheid</i> | 19 |
| 5. Integriteit en Veiligheid .. | 21 |
| 5.1 <i>Polarisatie en radicalisering</i> | 21 |
| 6. Speerpunten 2013 | 23 |

Bijlage 1

| | |
|--|-----------|
| 1. Veilige woon- en leefomgeving | 26 |
| 1.1 <i>Sociale kwaliteit (geen cijfers)</i> | 26 |
| 1.2 <i>Fysieke kwaliteit</i> | 27 |
| 1.2.1 Vernieling c q zaakbeschadiging | 27 |
| 1.3 <i>Objectieve veiligheid</i> | 28 |
| 1.3.1 <i>Diefstal af / uit woning</i> | 28 |
| 1.3.2 Voertuigcriminaliteit | 28 |
| - Diefstal af / uit motorvoertuig | 28 |
| - Diefstal van brom-, snor-, fietsen | 28 |
| 1.3.3 <i>Geweld</i> | 29 |
| - straatroof | 29 |
| - mishandeling | 29 |
| - bedreiging | 29 |
| - huiselijk geweld | 30 |
| - zeden | 30 |
| - overige vermogensdelicten | 30 |
| 2. Bedrijvigheid en Veiligheid | 31 |
| 2.1 <i>Veilig winkelgebied</i> | 31 |
| 2.1.1 <i>Winkeldiefstal</i> | 31 |
| 2.2 <i>Veilige bedrijfsterrinen</i> | 31 |
| 2.2.1 Diefstal / inbraak bedrijven en instellingen | 31 |
| 2.2.2 Overvallen op bedrijven en instellingen | 31 |
| 3. Jeugd en Veiligheid... | 32 |
| 3.2 <i>Jeugdige gehoorde verdachten</i> | 32 |


Inleiding

Inleiding

Voor het zesde jaar op rij presenteert de politie een lokaal Criminaliteits- en Veiligheidsbeeld (LCVB) van de gemeente Groningen. De inhoud van het LCVB is tot stand gekomen door systeem-informatie te koppelen aan de straatkennis van de politiemedewerkers van de basiseenheden. Zij signaleren vaak vroegtijdig ontwikkelingen en kennen de achtergronden van het gebied en de bewoners. Deze informatie is waardevol om het politiebeeld te complementeren.

Dit document dient als één van de bouwstenen voor het veiligheidsbeleid van de gemeente Groningen. In het LCVB worden voor de gemeente Groningen alleen die onderwerpen besproken die er qua veiligheid en leefbaarheid volgens de politie toe doen.

De cijfers zijn afkomstig uit de Geïntegreerde Interactieve Databank voor Strategische Bedrijfsinformatie (GIDS) van Eenheid Noord Nederland. Op verzoek van de gemeente Groningen zijn de cijfers ondergebracht in bijlage 1.



Veilige woon- en leefomgeving

1.1 Sociale kwaliteit

1.1.1 Woonoverlast en burengerucht

Samen met de gemeente en andere partners wordt, waar nodig, gewerkt aan verbetering van de sociale kwaliteit en het terugdringen van verschillende vormen van overlast. Dit vraagt om goede afstemming tussen de politie en de gemeentelijke toezichthouders van de Directie Stadtoezicht.

Verspreid door de hele binnenstad van Groningen krijgt de politie meldingen van geluidsoverlast rondom (studenten) woningen en vanuit de horeca. Maar ook bepaalde groepen veroorzaken soms geluidsoverlast. Denk bijvoorbeeld aan dak/thuislozen, drugs- of alcoholverslaafden en uitgaanspubliek.

Overlast komt ook voor rond de kleine, gehorige woningen in de **Oude Wijken**, aan de oostkant van de **Oosterpark** en in de (goedkopere) huursector in de **Oranjewijk** (o.a. J.W. Frisostraat). Veel meldingen uit deze straten worden doorverwezen naar de hulpverlening. Ook krijgt de politie meldingen van overlast aan de **Bedumerweg**. Naar aanleiding van een groot aantal klachten van geluidsoverlast rond de nieuwe woningen aan de **Vrijdemalaan** in 2011 zijn door de woningcorporatie passende maatregelen genomen. De overlast is hier afgenomen.

In Lewenborg bestaat de overlast vooral uit burenruzies, meldingen van notoire klagers en ruzies tussen ex-en die elkaar bezoeken. Bij de **woonschepenhaven** houdt de buurtagent frequent toezicht en werkt de politie goed samen met de gemeente en partners. Er hebben zich hier in 2012 geen noemenswaardige problemen voorgedaan, maar het blijft wel een aandachtsgebied.

De overlast aan de **Bruilweering** is in 2012 minder actueel geworden omdat de gemeente hier een contactpersoon heeft aangesteld. Ook vanuit de **Wijert-Noord** krijgt de politie relatief veel meldingen van geluidsoverlast en burenruzies. Verder is op een aantal zorgadressen inzet geweest van de dierenpolitie.

Studenten

De stad Groningen is met ruim 50.000 studenten één van de grootste studentensteden in Nederland. Van de 50.000 studenten wonen er circa 35.000 in de stad Groningen. Dit betekent dat een op de vijf stadjes student is. Daarnaast heeft Groningen de 2e en 3e grootste studentenvereniging van Nederland met ieder ruim 2000 leden. Studenten drukken een duidelijk stempel op de stad Groningen. De studentengemeenschap is een wereld op zich met eigen normen & waarden, mores, specifieke veiligheidsproblemen en eigen instanties. De studentencontactfunctionarissen spelen een belangrijke rol met hun:

- Netwerkfunctie: studenten, onderwijsinstellingen, overheidsinstanties, verslavingszorg;
- Adviesfunctie extern, preventief en repressief, voorlichten geven aan studenten,
- Adviesfunctie intern, collega's voorlichten en adviseren over studentgerelateerde kwesties,

Overlast door **studenten** komt op verschillende locaties in de gemeente voor. Locaties waar veel studenten wonen zijn

de **Binnenstad**, de **Korrewegbuurt** en **Indische buurt**, de **Gorechtkade**, **Paddepoel Noord** (Planetenlaan), **Vinkhuizen Noord** (Saffierstraat), **Selwerd** en de **Schildersbuurt** (omgeving Jozef Israelstraat) In Zuid hebben we het vooral over de **Rivierenbuurt**, de **Zeeheldenbuurt**, de **Grunobuurt**, de **Oosterpoort** en de **Herepoort**.

1.1.2 Overlast dak- en thuislozen en verslaafden

Dak- en thuislozen bevinden zich vooral in de binnenstad van Groningen en in sommige delen van Noord We hebben het dan over het **Martinikerkhof**, **A-Kerkhof**, **Vismarkt** en **Grote Markt**. Het aantal incidenten is op al deze locaties toegenomen in 2012 De overlast rond de Bloemensingel is verminderd, mede als gevolg van de verruimde openingstijden van de methadonpost Ook bij de Open Hof is de situatie verbeterd Het **Noorderplantsoen** is en blijft een aandachtsgebied Verreweg de meeste bezoekers komen voor de gezelligheid, maar het is ook een aantrekkelijke plek voor personen die zorgen voor overlast en gevoelens van onveiligheid We zien dit onder meer bij de muziektempel In het algemeen lijken de problemen in het Noorderplantsoen overigens af te nemen. Andere locaties waar dak- en thuislozen en/of verslaafden zich bevinden zijn het **Linnaeusplein**, **Floresplein** en **De Beren**. Het **Sterrenbos** (Zuid) is met name in de zomerperiode een aandachtsgebied vanwege de overlast van zwervers in en om de koepel

1.1.3 Drugsoverlast

Drugsoverlast zien we verspreid door de hele binnenstad, maar rond het **A-kwartier** zien we veruit de meeste incidenten In onder meer de Hoekstraat en de Oude Kijk in 't Jatstraat zijn de problemen in 2012 flink toegenomen. Ook bij het **Harmoniecomplex** zijn problemen geweest, maar door een aantal maatregelen van de RUG zijn deze inmiddels gereduceerd De drugsoverlast in de **Steentilstraat** is bijna geheel verdwenen Rond de smart- en headshops hebben zich in 2012 geen grote misstanden voorgedaan Verder zien we nog steeds drugshandel in het uitgaansgebied in en om de horecagelegenheden

Door de sociale samenstelling van het gebied zien we ook in delen van Noord drugshandel op straat en vanuit drugspannen Er wonen rond de zeventig veelplegers en er zijn veel voorzieningen voor deze doelgroep Ook zijn er verschillende hulpverleningsinstanties gevestigd en heeft men te maken met de uitstraling van het A-kwartier. In 2012 waren veel drugsincidenten aan de **Bedumerweg**. Andere locaties met drugshandel en –overlast in Noord

- het UMCG en het Hanzeplein en omgeving,
- Wielewaalplein en Linnaeusplein,
- Begoniastraat/Irislaan/Pioenstraat,
- Hoek Padangstraat/Sumatralaan,
- Noorderplantsoen;
- Floresvijver en omgeving,
- Van Oldebarneveldlaan, Almastraat, Noorderpoortsingel, Zwarte Pad, Poortstraat, Asingastraat,
- Borneoplein

Onder meer in de **Oude Wijken (Oosterpark, Indische Buurt en De Hoogte)** stellen sommige verslaafde bewoners hun woning beschikbaar voor andere verslaafden en dealers

Andere locaties waar gedeald wordt zijn winkelcentrum **Beijum-West**, (delen) van **Paddepoel**, **Selwerd**, **Vinkhuizen** en **Kostverloren**. Naast het **Centraal Station** dreigt ook het nieuwe **station Europapark** een locatie te worden waar drugshandel plaatsvindt Gebruikers uit Duitsland of de provincie stappen hier uit en worden opgepikt door dealers. Hiernaast wordt er in Zuid gedeald rond de tippelzone aan de **Bornholmstraat**, bij de tunnel aan de **Papiermolenlaan**, winkelcentrum **Van Lenneplan** en de **Wijert- Noord** (Multatulistraat, Reviusstraat en Camphuyslaan)

We willen samen met de gemeente en andere ketenpartners overlastgevende drugspannen zo snel mogelijk aanpakken en ontruimen Voor hennep(kwekerijen) heeft de politie een districtelijke aanpak ontwikkeld Hennepkwekerijen veroorzaken onrust en brandgevaar en worden na meldingen gecontroleerd en zo spoedig mogelijk ontmanteld Het werkelijke aantal hennepkwekerijen ligt beduidend hoger dan het aantal meldingen omdat veel mensen bang zijn voor represailles, het aantal anonieme meldingen neemt de laatste jaren toe.

De politie treft met enige regelmaat hennepplanten op balkons en in tuintjes. Binnen het gedoogbeleid is het toegestaan maximaal vijf plantjes voor eigen gebruik te hebben. Het gaat echter vaak om zeer uit de kluiten gewassen planten ofwel struiken. De politie hoopt hier in de toekomst samen met justitie beter tegen te kunnen optreden. Samenwerking met de gemeente, woningcorporaties, energiemaatschappijen en andere partners loopt goed.

1.1.4 Problematiek achter de voordeur

Problematiek achter de voordeur is vaak een combinatie van verslavingsproblematiek, financiële, psychische en opvoedkundige problemen. De problemen zijn vaak langdurig en moeilijk aan te pakken. Betrokken instanties zijn het niet altijd eens over de benodigde aanpak, maar de samenwerking gaat steeds beter. Inzet van gezinscoaches of casemanagers werkt erg goed. In sommige gevallen is verplichte opname toch nodig. Bij terugkeer in de woonomgeving komt de overlast dan ook vaak weer terug. De verschuiving van de hulpverlening naar de eigen woonomgeving leidt in de toekomst mogelijk tot minder overlast. In het gehele werkgebied van Noord en West komt deze problematiek voor. De politie wordt daar geconfronteerd met woonoverlast in de vorm van gedragstoornis, schreeuwen en vervuiling. Dit vergt de nodige capaciteit.

1.2 Fysieke kwaliteit

1.2.1 Vernielingen

Het aantal aangiften van vernieling daalt in Groningen. Vernielingen worden vaak veroorzaakt door het uitgaanspubliek langs de ontsluitingswegen van het uitgaansgebied zoals het **Heerdenpad**, omgeving **Wessel Gansfortcollege**, **De Hunze**, **Grote Beerstraat**, **Kornalijnlaan**, **Nieuwe Ebbingestraat**, **Antonius Deusinglaan**, **Korreweg**, **Hereweg** en **Vondellaan**. In West zijn **Paddepoel Zuid**, **Schilderswijk** en **Vinkhuizen Zuid** de probleemgebieden. Het aantal incidenten laat echter wel een lichte daling zien, met name het aantal vernielingen van bushokjes is fors afgenomen. Ook tijdens de jaarwisseling is dit tot een enkel geval beperkt gebleven.

In 2011 heeft een aantal maanden een project in Noord gelopen gericht op het terugdringen van vernielingen in de avond en nacht. Ook wilden we de aangifte- en meldingsbereidheid van dit feit onder bewoners en winkeliers vergroten zodat een duidelijker beeld kan worden verkregen over de huidige situatie en toename van het vertrouwen in Gemeente en Politie toeneemt. Uit de evaluatie van dit project bleken de meeste vernielingen tussen 23:00-01:30 uur (richting binnenstad) en van 03:00-06:00 uur (vanuit de binnenstad). Ongeveer een derde betrof vernielingen aan auto's. In 2012 is dit project uitgerold over andere delen van de stad.

1.3 Objectieve veiligheid/veelvoorkomende criminaliteit

1.3.1 Diefstal/inbraak woning

In 2012 heeft het aantal woninginbraken in de stad zich gestabiliseerd. Aan het eind van het jaar zagen we weer de (gebruikelijke) toename als gevolg van "de donkere dagen". Veruit de meeste inbraken waren in de **Schildersbuurt** en **Binnenstad-Zuid**. Uit **Vinkhuizen-Noord** kwamen veel minder aangiften dan in 2011.

In **Noord** zagen we een piek in maart en april. Er waren in die periode meerdere veelplegers actief. In de **Oranjebuurt** zien we een lichte stijging, mogelijk als gevolg van de bestrijding van overlast in het A-kwartier. Ook is er een verschuiving zichtbaar richting **Hortusbuurt**, waar relatief veel gebruikers rondlopen. Ook krijgt de politie veel aangiften van inbraken op de routes tussen West en Centrum, zoals de **Plantsoenbuurt** en de **Akkerstraat**, **Moesstraat**, **Kerklaan** en de **Tuinbouwstraat**. In Zuid zien we veel inbraken in de **Herewegbuurt**, **Rivierenbuurt**, **Helpman** en **Oosterpoort**. Hier wonen veel studenten.

De meest voorkomende werkwijze is het openbreken van deuren of ramen en, vooral in oudere (studenten)woningen, het flipperen. Voor het merendeel bestaat de buit uit laptops, mobiele telefoons, digitale camera's en sieraden. Vanaf maart 2012 zien we een toename van woninginbraken van eigenaren van met name Aziatische horecagelegenheden. De politie heeft daarop contact gezocht met de bedrijfstak van Aziatische ondernemers. In twee Chineestalige kranten zijn lezers hiervoor gewaarschuwd en zijn slachtoffers opgeroepen om vooral aangifte te doen.

Dit jaar heeft de politie een ondersteunend inbrakenteam opgericht om meer gebruik te maken van expertise van collega's. Dit team zorgt voor coordinatie en overzicht op de zaken, bestrijding van heling, preventieadviezen en een projectmatige aanpak bij series inbraken

Integrale projecten zoals het aanbrengen van secustrips en herinrichting van kwetsbaar gebied lijken effectief. De daling in Vinkhuizen Noord is waarschijnlijk het gevolg van dergelijke wijkprojecten. Er is een woninginbraakoverleg gestart met politie, gemeente, Veiligheidszorg, de wijkraad en bewoners. Hiervoor is veel aandacht geweest in de media, waarna het aantal inbraken afnam. Ook de voorlichting aan wijkraden heeft hieraan mogelijk bijgedragen. In de Schildersbuurt, Paddepoel-Noord, Oosterpoort en De Meeuwen lopen vergelijkbare projecten. Er is een inbraakpreventiedag geweest en in de Schildersbuurt zijn antinbraakstrips geplaatst bij studentenwoningen. Hiernaast wordt in West een milieustraat ingepast. De buurt kan daar oude spullen en grofvuil heenbrengen om een grotere leefbaarheid en een veiliger woonomgeving te creëren.

1.3.2 Voertuigcriminaliteit

Diefstal afluit motorvoertuig

Het aantal inbraken in auto's is dit jaar verder afgenomen. De politie krijgt de meeste aangiften uit de omgeving van het Noorderstation, het laatste deel van de Korreweg, Paddepoel-Noord (Planetenlaan), Paddepoel-Zuid en Selwerd. In Zuid zien we vooral in de Oosterpoort en de Zeeheldenbuurt veel aangiften. De afgelopen periode hebben er ook meerdere inbraken in auto's plaatsgevonden in de Hoornsemeer met duurdere auto's als doelwit. De buurt bestond voornamelijk uit navigatieapparatuur.

In de zomer is een preventieproject auto-inbraken van start gegaan in Vinkhuizen-Noord (gecombineerd met een woninginbraakproject). Autobezitters, bewoners en ondernemers rond hotspots werden gewaarschuwd voor het (verhoogde) risico op auto-inbraak. Het aantal aangiften van auto-inbraak nam daarna af.

Diefstal van fietsen

Na een daling in 2011 neemt het aantal aangiften van fietsendiefstal in 2012 weer iets toe. Naast de Binnenstad, de NS-stations, het UMCG, het Hanzeplein en omgeving, zijn de Schildersbuurt, Paddepoel Noord (Planetenlaan, Dierenriemstraat) en Selwerd (Eikenlaan en Esdoornlaan) gevoelig voor dit delict. Er worden veel fietsen weggenomen bij studentenhuizen. In 2012 zagen we een toename van diefstal van vouwfietsen bij het UMCG. In Oost was in 2012 een opvallende piek van het aantal bromfietsdiefstallen. Hier is een groep jongeren uit Lewenborg en de Korrewegwijk voor aangehouden. Goede maatregelen tegen fietsendiefstal zijn onder meer voorlichting (aan studenten) en meer bewaakte fietsstallingen.

1.3.3 Geweld

Straatroof

De meeste straatroven vinden plaats in het centrum en in de wijken direct rond het centrum. Het gaat dan vaak om mensen die op weg zijn naar de stad of juist thuiskomen van het uitgaan. We hebben het onder meer over de omgeving Gerrit Krolbrug, Heerdenpad, Bloemsingel, Wilhelminakade, Kerklaan en Moesstraat (tunnels). Vorig jaar is door de politie en de gemeente veel geïnvesteerd rondom het Heerdenpad. Hier is het in 2012 rustig gebleven. Ook in het Noorderplantsoen waren in 2012 minder berovingen. Eén beroving is gepleegd door de jeugdgroep die daar in de zomer rondhing.

De meeste straatroven vinden plaats tussen 02.00 en 07.00 uur op doorgaande routes en afgelegen, donkere plekken. De buit bestaat uit de schouder- of handtas, geld, bankpassen en telefoons. De laatste weken van 2012 was er een aantal gewelddadige berovingen bij PIN-automaten.

Ook in 2012 is binnen het SGBO Overvallen in regionaal verband gewerkt aan het terugdringen van het aantal straatroven. Snellere reparatie van straatverlichting, goede zichtlijnen en meer cameratoezicht zijn goede maatregelen tegen berovingen.

Veilige publieke taak

Ondanks alle inspanningen om geweld tegen hulpverleners, politiemedewerkers, toezichthouders en andere dienstverleners kreeg de politie ook in 2012 weer aangiftes van mensen die tijdens het uitoefenen van hun werk geconfronteerd met agressie en bedreigingen. We kregen onder meer aangiftes van de psychiatrische afdeling en de Centrale Spoedopvang van het UMCG en vanuit een jeugdinstelling.

Antillianen

Een groep Antilliaanse bewoners houdt de bijzondere aandacht van de politie, met name een (kleine) problematische/overlastgevende kern wordt goed in de gaten gehouden. Dit is nodig omdat er sprake is van onderling gespannen verhoudingen en geweldadige confrontaties. In 2012 waren er verschillende incidenten, soms ook met vuurwapens.

Huiselijk geweld

Het aantal aangiftes van huiselijk geweld in Groningen is in 2012 toegenomen. Jarenlang had basiseenheid Noord de meeste aangiftes, maar in de laatste jaren zijn de meeste aangiftes gedaan bij basiseenheid West.

In de binnenstad komt huiselijk geweld relatief weinig voor. Basiseenheid Noord heeft veel incidenten in de **Indische buurt**, **De Hoogte** en de **Korrewegwijk**. In Oost zijn de meeste incidenten in **Beijum-Oost**. In West zijn de meeste incidenten in **Vinkhuizen**, **Paddepoel-Zuid** en **Selwerd**. In Zuid krijgt de politie vooral meldingen uit **De Wijert** en **De Zeeheldenbuurt**.

Huiselijk geweld vindt vaak plaats tussen ex-partners. Ook blijkt uit onderzoek dat daders in veel gevallen onder invloed zijn van alcohol. In de aanpak van huiselijk geweld staat het stoppen van het geweld centraal. Door buurt- en jeugdagenten wordt bij signalen van huiselijk geweld in een vroeg stadium bemiddeld en doorverwezen naar de hulpverlening. De politie probeert slachtoffers zoveel mogelijk te motiveren om aangifte te doen. Ondanks de aanpak en goede samenwerking met de ketenpartners zien we toch nog veel gevallen van recidive.


In 2012 zijn 39 huisverboden opgelegd in de gemeente Groningen. De formulieren voor het huisverbod zijn in 2012 gedigitaliseerd maar het opleggen van een huisverbod kost nog steeds veel tijd. Er wordt onderzocht hoe we dit proces efficiënter kunnen inrichten.

Zeden/Openbare schennis

Het aantal aangiftes van zedendelicten is toegenomen in 2012. De meeste aangiftes komen uit het gebied van Zuid en West. In ongeveer driekwart van de gevallen gaat het om openbare schennis. In de periode kort voor de zomervakantie waren in West veel aangiftes rondom scholen. Intensief politietoezicht op de pleegtijden (tussen de middag) heeft effect gehad en er zijn meerdere verdachten aangehouden. Ook in Zuid is het aantal aangiftes van dit delict toegenomen. We zien schennisplegers vooral in parkjes en plantsoenen, maar soms ook bij speeltuinen of locaties voor kinderopvang. De meeste meldingen komen uit het **Stadspark**. In de **Hoornsemeer** is al jaren overlast van burtenseks rond de Zunneriepe en het daarbij gelegen hondenuitlaatgebied. Dankzij goede afspraken met het Meerschap is de situatie hier in 2012 verbeterd.

1.3.4 Overige vermogensdelicten

Een groep Oost Europeanen was ook in 2012 weer actief met het kraken van parkeerautomaten. Het plaatsen van parkeerautomaten waar alleen met een chipknip betaald kan worden is een goede maatregel.



Bedrijvigheid en Veiligheid

2.1 Veilig winkelgebied

2.1.1 Winkeldiefstal

Het aantal aangiften van winkeldiefstal neemt de laatste jaren gestaag af. De politie krijgt vooral aangiften van de **AH Floresstraat, de Jumbo (De Beren)**, de winkels rondom het **Linnaeusplein** en het **Wielewaalplein**, de **nieuwe Jumbo** aan de **Wilhelminakade** en de **nieuwe AH** in de **Nieuwe Ebbingestraat**. In Lewenborg wordt er veel gestolen bij de **Hornbach, Karwei** en **Albert Heijn** aan de **Rijksweg**. In de drie grote winkelcentra in West loopt het aantal winkeldiefstallen weer wat op. In **Vinkhuizen-Noord** was een verdubbeling van het aantal aangiften. Vooral op vrijdag en zaterdag wordt er veel gestolen.

We zien steeds meer winkeldiefstallen die in georganiseerd verband worden gepleegd door groepen die strooptochten maken door de stad en daarna weer verdwijnen naar een andere stad of regio. Deze groepen hebben verschillende nationaliteiten, maar we zien veel daders uit de voormalige Oostbloklanden. Deze groepen hebben het vooral voorzien op kleding en cosmetica.

De laatste jaren is veel ingezet op het Keurmerk Veilig Ondernemen. In 2012 kreeg de binnenstad van Groningen een 4e ster. De politie is bezorgd over de bezuinigingen op beveiligers of beveiligingsmateriaal van veel winkeliers gedurende de economische crisis.

2.2 Veilige bedrijventerreinen

2.2.1 Diefstal af/uit bedrijven en instellingen

Het aantal diefstallen af/uit bedrijven en instellingen in Groningen is iets toegenomen. Vorig jaar vielen de Damster- en Gorechtbuurt nog op met veel aangiftes, onder meer vanuit het UMCG. Dit jaar is dat veel minder het geval. Opvallend was het aantal koperdiefstallen bij de sloop van het Martiniziekenhuis en de torens aan de Kemkensberg. Ook zijn er in 2012 meldingen geweest van diefstal van metaal (koper/brons) van begraafplaatsen, onder andere op Selwerderhof. Tenslotte waren er in 2012 verschillende aangiftes van diefstal van overschrijvingskaarten van de ING.

2.2.2. Overvallen op bedrijven/instellingen

Het aantal overvallen is in 2012 verder afgenomen. De overvallen vonden onder meer plaats op supermarkten, cafés, maaltijdbezorgers en videotheken. Het lijkt erop dat er dit jaar een verschuiving plaatsvindt naar overvallen op woningen. Deze overvallen blijken in veel gevallen gerelateerd aan hennepcultuur.

Het SGBO Straatroven en Overvallen heeft verschillende werkprotocollen ingevoerd, waardoor de heterdaadkracht fors is toegenomen. Samen met de gemeente en het OM zijn diverse maatregelen genomen, waaronder

- Voorlichting aan diverse branches
- Deelnemen aan de ondernemersbijeenkomst rond het Donkere Dagen Offensief
- Verspreiden van preventiebrieven aan cafetariahouders

- Participeren aan overvaltrainingen voor ondernemers
- Actief volgen van overvallers/straatrovers
- Inzetten van de nieuwe media bij preventie en opsporing
- Zorgen voor goede zichtlijnen en verlichting op risicoplekken

2.3 Veilig uitgaan

2.3.1 Uitgaansgeweld

In de binnenstad van Groningen bevinden zich ongeveer 380 horecagelegenheden binnen een straal van 1 vierkante kilometer. Op een uitgaansavond (donderdag, vrijdag en zaterdag) bezoeken ongeveer 10 000-30 000 mensen onze binnenstad. Bij festiviteiten en evenementen is dit aantal nog veel groter. Er zijn vermoedens dat ook de woensdagavond drukker wordt, maar dit kan cijfermatig nog niet worden aangetoond.

Samen met de gemeente, de horeca en de middenstand werkt de politie hard aan het terugdringen van het uitgaansgeweld. Denk hierbij aan beveiliging, vergunningenbeleid, horecakuizen, cameratoezicht en gebiedsverboden. Voor sommige personen zoeken we naar mogelijkheden om ze voor een langere periode een gebiedsverbod te geven. In oktober 2011 zijn de Openbare Orde Teams (OOT) van start gegaan tijdens de uitgaansavonden en -nachten. Uit de tussenevaluatie blijkt dat het OOT een positieve bijdrage levert aan de veiligheidsgevoelens van burgers, medewerkers in de horeca, hulpverleners en de politie zelf.

Het advies om alternatief glas binnen de horeca te gebruiken is positief ontvangen, maar nog bijna nergens ingevoerd. De politie is bezorgd over de bezuinigingen op het aantal beveiligers en portiers in de horeca. In oktober waren veel incidenten bij een horecagelegenheid als gevolg van het ontbreken van personeel bij de deur.

2.3.2 Evenementen

Het aantal middelgrote en grote evenementen is in 2012 gestegen. De gemeente, belangenorganisaties zoals Citymanagement Groningen, Groninger City Club en particulieren promoten Groningen op positieve wijze waardoor Groningen meer en meer op de kaart komt als evenementenstad van Noord-Nederland. We zien dat er op steeds meer locaties evenementen (soms gelijktijdig) worden georganiseerd en dat er steeds meer bezoekers op afkomen. Dit vraagt om een zorgvuldige planning en afstemming tussen gemeente en politie.

Oud en Nieuw, Koninginnennacht en Koninginnedag zijn grote evenementen. Door de gemeente Groningen en de parate diensten wordt in de voorbereiding hard gewerkt om de veiligheid van de inwoners van Groningen en de bezoekers aan de evenementen te waarborgen. Tijdens deze feesten worden respectievelijk circa 2 000 en 1 400 politieuren gebruikt. Wat betreft de veiligheid kunnen de beide evenementen niet met elkaar worden vergeleken. Elk feest heeft zijn eigen karakter.

De voorbereidingen van Oud en Nieuw zijn lokaal en vooral gericht op preventie en het vastleggen van hotspots. Per hotspot wordt een plan van aanpak met scenario's gemaakt. De politie werkt hierin samen met de gemeente en de hulpdiensten. Er is voor het eerst gewerkt met een SGBO voor de Eenheid Noord-Nederland. Voor het district Groningen is een Hoofd Orde Handhaving (HOHA) aangewezen. Op een enkel incident na is de jaarwisseling van 2012 naar 2013 rustig verlopen.

Tijdens de festiviteiten rond Koninginnennacht is gebleken dat de binnenstad van Groningen gevaarlijk vol is en dat de grenzen van het toelaatbare zijn bereikt. Spreiding van de festiviteiten en verdere ontwikkeling van crowdmanagement kunnen ervoor zorgen dat het evenement beheersbaar blijft.

De werkwijze van de politie bij evenementen is gebaseerd op de Handreiking Evenementen Veiligheid (HEV). Het document geeft een richtlijn voor de overheid (gemeente en parate diensten) over taken, bevoegdheden en verantwoordelijkheden bij evenementen. Hiernaast is in 2012 de Risico Analyse Groep Evenementen (RAGE) ingesteld. In deze groep zitten vertegenwoordigers van de gemeente, brandweer, GHOR en politie. De RAGE geeft veiligheidsadviezen op basis van de eigen processen van de deelnemende partijen.

Evenementen vragen veel politiecapaciteit, in 2012 zijn bij evenementen 835 politiemensen ingezet voor in totaal 6.933 uur.

Jeugd en veiligheid

3.1 Problematische Jeugdgroepen

Jeugdgroepen worden in beeld gebracht met behulp van de shortlist van Beke en Ferwerda. De shortlistmethodiek is geënt op het aanpakken van vaste groepen en/of groepen met een vaste kern. We onderscheiden hierbij drie soorten jeugdgroepen:

Hinderlijke jeugdgroep

Deze groep hangt wat rond in de buurt, is af en toe luidruchtig aanwezig en trekt zich niet zoveel aan van de omgeving. Soms zijn er kleine schermutselingen, maar dat is doorgaans snel in de kiem gesmoord en vaak ook meer toeval dan gepland. Over het algemeen is het een groep die nog voldoende 'autoriteitsgevoelig' is en aanspreekbaar is op zijn gedrag.

Overlastgevende jeugdgroep

Deze groep is wat nadrukkelijker aanwezig, kan provocerend optreden, valt omstanders wel eens lastig, vernielt regelmatig allerlei zaken en laat zich veel minder gelegen liggen aan andere mensen. Geweldsgebruik wordt niet geschuwd en de groepsleden zijn ook minder goed te corrigeren. Ook de lichtere vormen van criminaliteit waar de groep zich schuldig aan maakt, worden doelbewuster gepleegd en de groepsleden zijn ook meer bezig om te zorgen dat ze niet gepakt worden.

Criminele jeugdgroep

Deze groep bestaat (in ieder geval voor een deel) uit jongeren die behoorlijk op het criminele pad zijn geraakt. Ze zijn al vaker met de politie in aanraking gekomen. Kenmerkend voor dergelijke groepen is dat ze vooral criminaliteit plegen voor het financiële gewin in plaats van voor de kick of het aanzien. Deze jongeren scoren ook hoog op de delicten waar de andere twee typen groepen hoog op scoren. De feiten zijn echter ernstiger en ze schrikken ook niet terug voor het gebruik van geweld.

De meest recente meting van jeugdgroepen in Groningen is van november 2012. Op dat moment waren in het **Centrum** geen jeugdgroepen aanwezig.

In 2012 heeft de basiseenheid Noord te maken gehad met een jeugdgroep die zich in het **Noorderplantsoen** in wisselende samenstelling bezig hield met geweld en vernielingen. De meeste groepsleden kwamen niet uit het gebied zelf. De groep is integraal aangepakt. De werkwijze is door alle partijen geëvalueerd. Verbeterpunten zijn of worden geïmplementeerd. Op het **Floresplein** is nog steeds een hinderlijke groep actief. Deze is anders van samenstelling dan vorig jaar. De groep wordt actief gemonitord en aangepakt.

In Oost zijn in 2012 twee groepen aangewezen als problematisch, een groep in **Lewenborg** en een groep in **Beijum**. De hinderlijke groep van **Lewenborg** (ongeveer 60 jongeren) houdt zich in wisselende samenstelling op rond onder meer het winkelcentrum *Kajuit en de Rode JOAP aan de Valreep*. De laatste tijd krijgen wij meer meldingen van overlast van deze groep. De JOAP is inmiddels bij de meldkamer als hotspot aangemerkt. Als hier meldingen vandaan komen worden deze direct uitgegeven. De overlastgevende groep in **Beijum** heeft een wisselende samenstelling.

In West waren twee hinderlijke jeugdgroepen actief, één in de **Grote Beerstraat** en één in de **Maresiusstraat** rond de Vensterschool

In Zuid hebben we een overlastgevende groep in **De Wijert Noord**. Uit de opgemaakte shortlist kan (nog) niet worden gesproken van een *criminele groep*. Deze groep houdt zich bezig met overlast, vernielingen en een aantal personen met drugsgebruik en drugshandel. Op dit moment wordt gewerkt aan een plan van aanpak

| Locatie hinderlijke jeugdgroep | Werkgebied | 2011 | 2012 |
|--------------------------------|------------------|------------|----------------|
| Grote Beerstraat | West | Hinderlijk | Hinderlijk |
| Roeg Bos | West | Hinderlijk | Niet aanwezig |
| Maessiusstraat | West | - | Hinderlijk |
| Julianaparkje H'kerk | West | Hinderlijk | Niet aanwezig |
| Lewenborg | Oost | - | Hinderlijk |
| Stoepemaheerd Beijum | Oost | Hinderlijk | Overlastgevend |
| Grootzeil | Oost | Hinderlijk | Niet aanwezig |
| Orchideestraat | Oost | Hinderlijk | Niet aanwezig |
| Floresstraat/-plein | Noord | Hinderlijk | Hinderlijk |
| Haydnlaan | Zuid | Hinderlijk | Niet aanwezig |
| Van Schendelstraat/DWN | Zuid | Hinderlijk | Overlastgevend |
| Sweelincklaan | Zuid | Hinderlijk | Niet aanwezig |
| Helperplein | Zuid | Hinderlijk | Niet aanwezig |
| Totaal | Groningen | 12 | 6 |

Door de kerngroep aanpak problematische jeugdgroepen (politie, gemeente en MJD) is in 2012 veel vooruitgang geboekt

3.2 Overige locaties jeugdoverlast

De shortlistmethodiek is alleen gericht op het aanpakken van **vaste groepen en/of groepen met een vaste kern**.

Daarnaast zijn er ook voldoende locaties waar jeugdoverlast plaats vindt, maar dan niet door een aanwijsbare groep. De overlast die jongeren veroorzaken uit zich door in een groep rond te hangen, geluidsoverlast, vernielingen en rommel op straat. Soms worden buurtbewoners lastiggevallen of (in enkele gevallen) bedreigd. Deze jongeren worden individueel aangepakt.

Centrum

In de binnenstad van Groningen zien we jeugdoverlast vooral op het **Martnikerkhof**, de **Kruitlaan**, de **Agricolastraat** en de **Winschoterkade**.

Noord

Rond buurtcentrum **De Borg** in Noord dreigde een groep te ontstaan met leden afkomstig uit andere wijken. Door actief ingrijpen van onder meer jongerenwerkers is dit tegengehouden, maar de politie blijft wel alert. De Borg heeft een belangrijke functie voor het gebied, juist in deze kwetsbare wijken waar jeugd dagelijks met drugs en criminaliteit geconfronteerd wordt. Ook de **Nassauschool** blijft een aandachtslocatie. De voetbalkooien aan de **Molukkenstraat** en **Javalaan** trekken de aandacht van drugshandelaars die proberen om de aanwezige jeugd te gebruiken bij de drugshandel. Dit is een nieuw fenomeen. Ook komen er bij de politie klachten binnen van jeugdoverlast uit een appartementencomplex aan de **Ebbingewinger**. Ook rond het **Deliplein** krijgen we klachten van overlast door hangjeugd.

Oost

In **Beijum** en het **buitengebied Noordijk** is de jeugdoverlast afgenomen. De politie houdt wel de vinger aan de pols omdat de overlast zo weer de kop op kan steken. In het winkelcentrum **Beijum-West** (Stoepemaheerd) is vooral in de avonden overlast van rondhangende jeugd. De overlast rond De Kluiverboom is door goed overleg met de gemeente,

school en buurtbewoners beheersbaar. Ook over de problemen rond het voetbalveld van FC Lewenborg zijn goede afspraken gemaakt.

West

De overlast van jongeren in West bleef in 2012 op een aanvaardbaar niveau. Het werkgebied kent een aantal aandachtlocaties: **Hoogkerk (Poiesz)**, **Paddepoel** (het blok straten tussen de Zonnelaan, de Pleiadenlaan, het Reitdiep en de spoorlijn). Verder krijgt de politie meldingen uit de **Grote Beerstraat** (Noordenbrug), de **Watermanstraat** (speeltuingebouw) en diverse binnenpleintjes zoals bij de **Steenbok-** of de **Eenhoornstraat**. In zomermaanden komt daar de **Voermanhaven** bij. Verder is in Selwerd een groep jongeren die daar zo nu en dan voor overlast zorgt.

Zuid


In Zuid hangt regelmatig jeugd rond in het **Hendrik de Vriesplantsoen** (tegenover het winkelcentrum aan de Van Lennepaan) in tussenuren en tijdens de schoolpauzes. Ook in de **Hoornsemeer** vindt op diverse locaties in de omgeving van het meer overlast plaats door hangjongeren.

3.3 Veilige scholen en instellingen

De school is eerstverantwoordelijk voor het waarborgen van de veiligheid in en rondom de school. De politie is verantwoordelijk voor de uitvoering van haar kerntaken en adviseert de school op thema's als veiligheid. Sinds een aantal jaren zijn de scholen verplicht een schoolveiligheidsplan te maken. Andere partners kunnen de school bij de uitvoering hiervan helpen. Het zou goed zijn als er goede afspraken worden gemaakt over taken en verantwoordelijkheden in dit proces.

Jeugdige weglopers/vermissingen

In West zijn twee jeugdinstanties gevestigd, namelijk 't Poortje (gesloten jeugdzorg), en de NOVO Jeugd (vrijwillige jeugdzorg van jongeren met een licht verstandelijke beperking). Vanuit beide instanties lopen regelmatig jongeren weg. Dit kost de politie erg veel capaciteit. We hebben het over ruim 200 vermissingen, variërend van een paar uur tot 1 á 2 dagen. Op jaarbasis zal dit ongeveer uitkomen op 1 Fte. In de nieuwe procedure vermiste personen krijgt de begeleidende instantie meer verantwoordelijkheid bij het zoeken en terugvinden van de vermiste jongeren. De begeleidende instantie is verantwoordelijk voor het vervoer bij het terughalen van de jongere.



Fysieke Veiligheid


4.1 Verkeersveiligheid

Verspreid door de stad zijn op verschillende plekken parkeerproblemen, vooral bij winkelcentra. Ook zijn in sommige wijken te weinig parkeerplaatsen, onder meer in Beijum, Helpman en Coendersborg. In sommige gevallen staan aan beiden zijden van de weg zoveel auto's geparkeerd dat hulpdiensten, vooral de brandweer, er niet meer langs kunnen.

Rondom scholen en centra voor kinderopvang ontstaan soms onveilige situaties en doorgangsproblemen door de geparkeerde auto's van brengende en halende ouders.

Overige aandachtlocaties


- Floresstraat in zijn geheel, inclusief de voetgangersoversteekplaatsen en de kruising met de Korreweg en de Bedumerweg. De herinrichting is gerealiseerd en de voetgangersoversteekplaats Bedumerweg/Floresstraat is aangepakt. Het lijkt erop dat de veiligheid daar is toegenomen, maar het is nog te vroeg voor conclusies.
- Dit jaar is de kruising Korreweg/Nieuwe Ebbingestraat/Boterdiep 'gerestyled'. Er is een verkeersdrempel in het Gedempte Boterdiep aangebracht, maar het blijft het een onveilige kruising. Het uitzicht van verkeer vanaf de Korreweg richting Nieuwe Ebbingestraat wordt nog regelmatig belemmerd door geparkeerde bestelbussen en vrachtauto's.
- De verkeerssituatie bij het laad- en losspunt van de Jumbo is verbeterd, maar het fietspad wordt nog soms geblokkeerd door ladend en lossend vrachtverkeer. Hier is nagenoeg altijd sprake van onwil en de politie treedt hier op.
- Er zijn veel aanrijdingen in de Nieuwe Ebbingestraat en op het Boterdiep, al dan niet in combinatie met kruisende zijstraten, vaak tussen een auto en een fietser. Meer verlichting aan het Boterdiep kan de veiligheid vergroten. Het nieuwe drukke fietspad vanuit de Ebbingekwartier zorgt ook voor meer problemen.
- In de Hoornsemeer is een onoverzichtelijke kruising voor fietsers op de Laan Corpus den Hoorn met het fietspad Hoornsedijk, dat langs het Noord Willemskanaal loopt. Doordat de Laan Corpus den Hoorn een verkeersader is van de A7 naar de A28, blijft hier veel verkeersdruk.
- De integrale maatregelen rond de automeetings en straatraces hebben geleid tot afname van de overlast.



Integriteit en Veiligheid

5.1 Polarisatie en radicalisering

Er zijn in 2012 geen signalen geweest van toenemende radicalisering of polarisatie tussen bevolkingsgroepen in Groningen, ook niet vanuit de verschillende moskeeën. Rondom de moskee in Selwerd zijn ook geen nieuwe meldingen geweest van incidenten.



Basiseenheid Centrum

- Winkeldiefstal.
- Fietsendiefstal
- Aanpak overlast van Horeca en drugs/alcohol. (Harmoniecomplex, A-kwartier, Martinierkhof)
- Uitgaansgeweld tegen hulpverleners en in bijzonder politie/openbare orde teams.
- Jeugdproblematiek

Basiseenheid Noord

- Geweld met als speerpunt huiselijk geweld.
- Woninginbraken.
- Straatroof en overvallen.
- Overlast alcohol en drugs.
- Aanpak drugspanden en hennepwekerijen.
- Jeugd.

Basiseenheid Oost


- Blijvende aandacht voor overlastlocaties.
- Problematische jeugdgroepen.
- Geweld, vooral huiselijk geweld.
- Samenwerking met de gemeente rond de softdrugsproblematiek Noorddijk.

Basiseenheid West

- Projectmatige aanpak woninginbraken op wijk/straatniveau. Blijven monitoren van de inbraakpreventie projecten in Paddepoel Noord, Schildersbuurt en Vinkhuizen Noord
- Aanpak drugshandel in Selwerd, Paddepoel en Vinkhuizen, in het bijzonder dealen/handelen vanuit woningen en het straatdealen
- Hennep.
- Projectmatige aanpak van overlast vanuit woningen, ketenaanpak.
- Aanpak fietsendiefstallen, met name Selwerd, Schildersbuurt/Kostverloren en Vinkhuizen.
- Leefbaarheids- en overlastproblematiek.

Basiseenheid Zuid

- Projectmatige aanpak woning- en bedrijfsinbraken; analyse mobiel banditisme, meer surveillance.
- Aanpak illegale straatraces bedrijventerrein Eemspoort.
- Aanpak fietsendiefstallen.
- Projectmatige aanpak inbraken in auto's omgeving meubelboulevard en Adm.de Ruyterlaan.
- Aanpak schennisplegers.
- Aanpak overlast sekstoerisme omgeving Hoornsemeer.
- Projectmatige aanpak drugspanden en andere vormen van drugsoverlast.
- Jeugdproblematiek.
- Aanpak geweld.



Bijlage 1

Alle cijfers zijn afkomstig uit de Geïntegreerde Interactieve Databank voor Strategische bedrijfsinformatie (GIDS) van de politie. De cijfers worden automatisch gegenereerd uit het politieregistratiesysteem Basis Voorziening Handhaving (BVH) en opgeslagen naar het Informatiemodel Nederlandse Politie (INP). Onderstaande tabellen zijn gevuld met de cijfers uit GIDS.

Uitgangspunt voor de veelvoorkomende criminaliteit zijn de *opgenomen* processen-verbaal van *aangifte*.

De cijfers in deze bijlage worden weergegeven zowel per basiseenheid (BE) als per (toekomstig) Basisteam (BT).

- Aantal opgenomen processen-verbaal van aangifte van veel voorkomende criminaliteit in Groningen en Haren 2009 -2012, aflopend gerangschikt op 2012.

| Soort | 2009 | 2010 | 2011 | 2012 |
|---|-------|-------|-------|-------|
| 1.2.3. Diefstal van brom-, snor-, fietsen | 4 244 | 3 809 | 3.296 | 3.889 |
| 1.6.2. Overige vermogensdelicten | 2.282 | 2 239 | 2.342 | 2 320 |
| 2.2.1. Vernieling cq zaakbeschädiging | 2 414 | 2 018 | 1 809 | 1 835 |
| 1.1.1. Diefstal/inbraak woning | 1.045 | 1 233 | 1.314 | 1 309 |
| 1.2.1. Diefstal uit/vanaf motorvoertuigen | 1.203 | 1 386 | 1 063 | 931 |
| 1.4.5. Mishandeling | 921 | 881 | 879 | 839 |
| 2.5.2. Winkeldiefstal | 1.002 | 884 | 843 | 822 |
| 2.5.1. Diefstal/inbraak bedrijven en instellingen | 550 | 523 | 559 | 580 |
| 1.4.4. Bedreiging | 574 | 539 | 546 | 509 |
| Huiselijk Geweld | 383 | 326 | 338 | 356 |
| 1.4.1. Zedenmisdrijf | 80 | 92 | 82 | 112 |
| 1.4.6. Straatroof | 133 | 149 | 110 | 106 |
| 1.4.7. Overval | 46 | 60 | 36 | 25 |

1. Veilige woon – en leefomgeving

1.1 Sociale kwaliteit

1.1.1 Woonoverlast en burengerucht

| | Incident./Meld. | 2009 | 2010 | 2011 | 2012 |
|-------------------------------------|-----------------|-------|-------|-------|-------|
| Werkgebied DGH BE Centrum | Incidenten | 283 | 305 | 388 | 521 |
| | Melding | 185 | 281 | 360 | 503 |
| Werkgebied DGH BE Noord | Incidenten | 710 | 714 | 834 | 782 |
| | Melding | 471 | 609 | 680 | 653 |
| Werkgebied DGH BE Oost | Incidenten | 483 | 468 | 523 | 524 |
| | Melding | 274 | 353 | 418 | 419 |
| Werkgebied DGH BE West | Incidenten | 569 | 578 | 564 | 629 |
| | Melding | 378 | 471 | 456 | 540 |
| Werkgebied DGH BE Zuid | Incidenten | 600 | 641 | 755 | 681 |
| | Melding | 392 | 535 | 644 | 593 |
| Werkgebied District Groningen/Haren | Incidenten | 2.645 | 2.706 | 3.064 | 3.137 |
| | Melding | 1.700 | 2.249 | 2.558 | 2.708 |
| Waar: Groningen | Incidenten | 2.567 | 2.646 | 2.983 | 3.051 |
| | Melding | 1.653 | 2.152 | 2.457 | 2.605 |
| Waar: Haren | Incidenten | 77 | 60 | 81 | 86 |
| | Melding | 44 | 44 | 62 | 68 |
| BT Groningen Noord | Incidenten | 1.342 | 1.363 | 1.505 | 1.434 |
| | Melding | 858 | 1.108 | 1.209 | 1.185 |
| BT Groningen Centrum | Incidenten | 753 | 774 | 937 | 1.079 |
| | Melding | 509 | 672 | 832 | 986 |
| BT Groningen Zuid-Haren | Incidenten | 549 | 569 | 622 | 625 |
| | Melding | 330 | 416 | 478 | 503 |

1.1.2 Overlast dak- en thuislozen

| | Incident./Meld. | 2009 | 2010 | 2011 | 2012 |
|-------------------------------------|-----------------|------|------|------|------|
| Werkgebied DGH BE Centrum | Incidenten | 228 | 220 | 324 | 586 |
| | Melding | 101 | 153 | 193 | 355 |
| Werkgebied DGH BE Noord | Incidenten | 98 | 84 | 116 | 183 |
| | Melding | 40 | 39 | 70 | 103 |
| Werkgebied DGH BE Oost | Incidenten | 14 | 13 | 8 | 17 |
| | Melding | 11 | 12 | 8 | 17 |
| Werkgebied DGH BE West | Incidenten | 48 | 22 | 25 | 39 |
| | Melding | 19 | 15 | 19 | 34 |
| Werkgebied DGH BE Zuid | Incidenten | 36 | 59 | 96 | 108 |
| | Melding | 17 | 43 | 78 | 69 |
| Werkgebied District Groningen/Haren | Incidenten | 424 | 398 | 569 | 933 |
| | Melding | 188 | 262 | 368 | 578 |
| Waar: Groningen | Incidenten | 423 | 397 | 569 | 927 |
| | Melding | 185 | 250 | 353 | 551 |
| Waar: Haren | Incidenten | 1 | 1 | 0 | 6 |
| | Melding | 0 | 1 | 0 | 4 |
| BT Groningen Noord | Incidenten | 120 | 99 | 109 | 153 |
| | Melding | 50 | 47 | 65 | 99 |
| BT Groningen Centrum | Incidenten | 279 | 285 | 414 | 718 |
| | Melding | 127 | 197 | 254 | 418 |
| BT Groningen Zuid-Haren | Incidenten | 25 | 14 | 46 | 62 |
| | Melding | 8 | 7 | 34 | 38 |

1.1.3 Drugsoverlast

| | Incidenten /Meld. | 2009 | 2010 | 2011 | 2012 |
|-------------------------------------|-----------------------|------------|------------|------------|--------------|
| Werkgebied DGH BE Centrum | Incidenten Melding | 244 53 | 267 42 | 315 104 | 575 254 |
| Werkgebied DGH BE Noord | Incidenten Melding | 250 32 | 237 35 | 227 33 | 408 67 |
| Werkgebied DGH BE Oost | Incidenten Melding | 29 3 | 23 5 | 39 11 | 54 19 |
| Werkgebied DGH BE West | Incidenten Melding | 96 20 | 49 15 | 54 14 | 61 24 |
| Werkgebied DGH BE Zuid | Incidenten Melding | 43 9 | 56 21 | 60 26 | 78 53 |
| Werkgebied District Groningen/Haren | Incidenten Melding | 662 117 | 632 118 | 695 188 | 1.176 417 |
| Waar: Groningen | Incidenten Melding | 660 116 | 629 108 | 688 176 | 1.170 385 |
| Waar: Haren | Incidenten Melding | 2 0 | 3 1 | 7 1 | 6 3 |
| BT Groningen Noord | Incidenten Melding | 296 42 | 242 37 | 242 40 | 406 76 |
| BT Groningen Centrum | Incidenten Melding | 326 68 | 359 64 | 405 118 | 714 284 |
| BT Groningen Zuid-Haren | Incidenten Melding | 40 6 | 31 8 | 48 19 | 56 28 |

1.2 Fysieke kwaliteit

1.2.1 Vernieling c.q. zaakbeschadiging

| Aangifte opgenomen | 2009 | 2010 | 2011 | 2012 |
|-------------------------------------|-------|-------|-------|-------|
| Werkgebied DGH BE Centrum | 275 | 288 | 246 | 238 |
| Werkgebied DGH BE Noord | 467 | 450 | 384 | 350 |
| Werkgebied DGH BE Oost | 459 | 373 | 295 | 279 |
| Werkgebied DGH BE West | 471 | 385 | 441 | 401 |
| Werkgebied DGH BE Zuid | 742 | 522 | 443 | 567 |
| Werkgebied District Groningen/Haren | 2.414 | 2.018 | 1.809 | 1.835 |
| Waar: Groningen | 2.156 | 1.875 | 1.695 | 1.592 |
| Waar: Haren | 258 | 143 | 114 | 243 |
| BT Groningen Noord | 1.020 | 882 | 752 | 741 |
| BT Groningen Centrum | 629 | 615 | 556 | 503 |
| BT Groningen Zuid-Haren | 761 | 521 | 501 | 591 |

| Aangifte opgenomen vernieling auto | 2009 | 2010 | 2011 | 2012 |
|------------------------------------|-------|-------|-------|-------|
| Groningen | 1.019 | 982 | 896 | 740 |
| Haren | 124 | 50 | 42 | 82 |
| Totaal vernielde auto | 1.143 | 1.032 | 938 | 822 |
| Totaal | 2.414 | 2.018 | 1.809 | 1.835 |
| | 47% | 51% | 52% | 45% |

1.3 Objectieve veiligheid

1.3.1 Diefstal af/uit woning

| Aangifte opgenomen | 2009 | 2010 | 2011 | 2012 |
|--|--------------|--------------|--------------|--------------|
| Werkgebied DGH BE Centrum | 81 | 108 | 138 | 164 |
| Werkgebied DGH BE Noord | 337 | 317 | 299 | 316 |
| Werkgebied DGH BE Oost | 123 | 172 | 199 | 144 |
| Werkgebied DGH BE West | 231 | 306 | 331 | 293 |
| Werkgebied DGH BE Zuid | 273 | 330 | 347 | 392 |
| Werkgebied District Groningen/Haren | 1.045 | 1.233 | 1.314 | 1.309 |
| Groningen | 1 008 | 1 190 | 1 250 | 1 247 |
| Haren | 37 | 43 | 66 | 63 |
| Groningen Noord | 541 | 591 | 577 | 525 |
| Groningen Centrum | 286 | 341 | 353 | 434 |
| Groningen Zuid-Haren | 218 | 301 | 384 | 350 |

1.3.2 Voertuigcriminaliteit

Diefstal af/uit motorvoertuig

| Aangifte opgenomen | 2009 | 2010 | 2011 | 2012 |
|--|--------------|--------------|--------------|------------|
| Werkgebied DGH BE Centrum | 98 | 101 | 112 | 93 |
| Werkgebied DGH BE Noord | 342 | 387 | 241 | 240 |
| Werkgebied DGH BE Oost | 114 | 150 | 87 | 66 |
| Werkgebied DGH BE West | 274 | 308 | 265 | 234 |
| Werkgebied DGH BE Zuid | 375 | 440 | 358 | 298 |
| Werkgebied District Groningen/Haren | 1.203 | 1.386 | 1.063 | 931 |
| Groningen | 1 179 | 1 344 | 1 030 | 907 |
| Haren | 24 | 42 | 33 | 24 |
| Groningen Noord | 460 | 556 | 402 | 318 |
| Groningen Centrum | 440 | 456 | 363 | 316 |
| Groningen Zuid-Haren | 302 | 375 | 298 | 298 |

Diefstal van brom-, snor-, fietsen

| Aangifte opgenomen | 2009 | 2010 | 2011 | 2012 |
|--|--------------|--------------|--------------|--------------|
| Werkgebied DGH BE Centrum | 1 296 | 1 195 | 980 | 998 |
| Werkgebied DGH BE Noord | 1 013 | 831 | 862 | 1 020 |
| Werkgebied DGH BE Oost | 290 | 224 | 196 | 216 |
| Werkgebied DGH BE West | 541 | 548 | 414 | 630 |
| Werkgebied DGH BE Zuid | 1 104 | 1 011 | 844 | 1.025 |
| Werkgebied District Groningen/Haren | 4.244 | 3.809 | 3.296 | 3.889 |
| Groningen | 4 131 | 3 678 | 3 207 | 3 755 |
| Haren | 113 | 131 | 89 | 134 |
| Groningen Noord | 1.365 | 1.164 | 1.085 | 1.397 |
| Groningen Centrum | 2.395 | 2.120 | 1.821 | 1.969 |
| Groningen Zuid-Haren | 484 | 526 | 390 | 525 |

1.3.3 Geweld

Straatroof

| Aangifte opgenomen | 2009 | 2010 | 2011 | 2012 |
|-------------------------------------|------|------|------|------|
| Werkgebied DGH BE Centrum | 46 | 44 | 26 | 33 |
| Werkgebied DGH BE Noord | 39 | 36 | 34 | 26 |
| Werkgebied DGH BE Oost | 3 | 23 | 16 | 11 |
| Werkgebied DGH BE West | 22 | 13 | 16 | 15 |
| Werkgebied DGH BE Zuid | 23 | 33 | 18 | 21 |
| Werkgebied District Groningen/Haren | 133 | 149 | 110 | 106 |
| Groningen | 128 | 146 | 108 | 103 |
| Haren | 5 | 3 | 2 | 3 |
| Groningen Noord | 44 | 60 | 49 | 41 |
| Groningen Centrum | 63 | 65 | 43 | 53 |
| Groningen Zuid-Haren | 24 | 24 | 18 | 12 |

Mishandeling

| Aangifte opgenomen | 2009 | 2010 | 2011 | 2012 |
|-------------------------------------|------|------|------|------|
| Werkgebied DGH BE Centrum | 365 | 359 | 395 | 325 |
| Werkgebied DGH BE Noord | 136 | 157 | 142 | 143 |
| Werkgebied DGH BE Oost | 87 | 92 | 103 | 99 |
| Werkgebied DGH BE West | 176 | 142 | 120 | 132 |
| Werkgebied DGH BE Zuid | 157 | 131 | 119 | 140 |
| Werkgebied District Groningen/Haren | 921 | 881 | 879 | 839 |
| Groningen | 897 | 863 | 863 | 817 |
| Haren | 24 | 19 | 16 | 22 |
| Groningen Noord | 273 | 291 | 274 | 259 |
| Groningen Centrum | 465 | 440 | 468 | 417 |
| Groningen Zuid-Haren | 181 | 152 | 138 | 163 |

Bedreiging

| Aangifte opgenomen | 2009 | 2010 | 2011 | 2012 |
|-------------------------------------|------|------|------|------|
| Werkgebied DGH BE Centrum | 108 | 83 | 94 | 80 |
| Werkgebied DGH BE Noord | 139 | 133 | 124 | 105 |
| Werkgebied DGH BE Oost | 67 | 80 | 89 | 88 |
| Werkgebied DGH BE West | 106 | 123 | 110 | 115 |
| Werkgebied DGH BE Zuid | 154 | 120 | 129 | 121 |
| Werkgebied District Groningen/Haren | 574 | 539 | 546 | 509 |
| Groningen | 549 | 519 | 526 | 491 |
| Haren | 25 | 20 | 20 | 18 |
| Groningen Noord | 224 | 255 | 224 | 220 |
| Groningen Centrum | 193 | 152 | 173 | 156 |
| Groningen Zuid-Haren | 155 | 132 | 149 | 133 |

Huiselijk geweld

| | | 2009 | 2010 | 2011 | 2012 |
|--|---------------------------|------------|------------|------------|------------|
| Werkgebied DGH BE Centrum | Aangifte opgenomen | 30 | 20 | 19 | 23 |
| | Verdachte OM | 4 | 14 | 13 | 9 |
| Werkgebied DGH BE Noord | Aangifte opgenomen | 105 | 120 | 84 | 95 |
| | Verdachte OM | 11 | 61 | 69 | 46 |
| Werkgebied DGH BE Oost | Aangifte opgenomen | 70 | 57 | 69 | 75 |
| | Verdachte OM | 10 | 30 | 24 | 27 |
| Werkgebied DGH BE West | Aangifte opgenomen | 100 | 67 | 100 | 102 |
| | Verdachte OM | 8 | 34 | 44 | 41 |
| Werkgebied DGH BE Zuid | Aangifte opgenomen | 78 | 62 | 66 | 61 |
| | Verdachte OM | 8 | 37 | 26 | 30 |
| Werkgebied District Groningen/Haren | Aangifte opgenomen | 383 | 326 | 338 | 356 |
| | Verdachte OM | 41 | 176 | 176 | 153 |
| Waar: Groningen | Aangifte opgenomen | 369 | 314 | 321 | 349 |
| | Verdachte OM | 39 | 169 | 170 | 151 |
| Waar: Haren | Aangifte opgenomen | 14 | 13 | 17 | 7 |
| | Verdachte OM | 2 | 7 | 6 | 2 |
| BT Groningen Noord | Aangifte opgenomen | 204 | 204 | 180 | 204 |
| | Verdachte OM | 15 | 102 | 101 | 83 |
| BT Groningen Centrum | Aangifte opgenomen | 72 | 47 | 52 | 66 |
| | Verdachte OM | 5 | 26 | 28 | 28 |
| BT Groningen Zuid-Haren | Aangifte opgenomen | 106 | 76 | 106 | 86 |
| | Verdachte OM | 9 | 48 | 47 | 42 |

Zeden/openbare schennis

| Aangifte opgenomen | 2009 | 2010 | 2011 | 2012 |
|--|-----------|-----------|-----------|------------|
| Werkgebied DGH BE Centrum | 10 | 6 | 7 | 4 |
| Werkgebied DGH BE Noord | 11 | 17 | 10 | 7 |
| Werkgebied DGH BE Oost | 12 | 13 | 9 | 15 |
| Werkgebied DGH BE West | 25 | 22 | 16 | 29 |
| Werkgebied DGH BE Zuid | 22 | 34 | 40 | 57 |
| Werkgebied District Groningen/Haren | 80 | 92 | 82 | 112 |
| Groningen | 70 | 89 | 67 | 105 |
| Haren | 10 | 3 | 15 | 7 |
| Groningen Noord | 29 | 33 | 23 | 28 |
| Groningen Centrum | 13 | 22 | 18 | 30 |
| Groningen Zuid-Haren | 32 | 37 | 41 | 55 |

1.3.4 Overige vermogensdelicten

| Aangifte opgenomen | 2009 | 2010 | 2011 | 2012 |
|--|--------------|--------------|--------------|--------------|
| Werkgebied DGH BE Centrum | 949 | 834 | 873 | 901 |
| Werkgebied DGH BE Noord | 317 | 331 | 340 | 313 |
| Werkgebied DGH BE Oost | 226 | 216 | 212 | 217 |
| Werkgebied DGH BE West | 279 | 285 | 328 | 361 |
| Werkgebied DGH BE Zuid | 511 | 573 | 589 | 528 |
| Werkgebied District Groningen/Haren | 2.282 | 2.239 | 2.342 | 2.320 |
| Groningen | 2.178 | 2.140 | 2.229 | 2.205 |
| Haren | 103 | 99 | 111 | 114 |
| Groningen Noord | 614 | 577 | 617 | 640 |
| Groningen Centrum | 1.271 | 1.193 | 1.221 | 1.210 |
| Groningen Zuid-Haren | 404 | 475 | 508 | 473 |

2. Bedrijvigheid en veiligheid

2.1 Veilig winkelgebied

2.1.1 Winkeldiefstal

| Aangifte opgenomen | 2009 | 2010 | 2011 | 2012 |
|-------------------------------------|-------|------|------|------|
| Werkgebied DGH BE Centrum | 536 | 468 | 444 | 460 |
| Werkgebied DGH BE Noord | 135 | 148 | 170 | 126 |
| Werkgebied DGH BE Oost | 127 | 99 | 84 | 65 |
| Werkgebied DGH BE West | 89 | 71 | 57 | 66 |
| Werkgebied DGH BE Zuid | 115 | 98 | 88 | 105 |
| Werkgebied District Groningen/Haren | 1.002 | 884 | 843 | 822 |
| Groningen | 991 | 871 | 830 | 800 |
| Haren | 11 | 13 | 13 | 22 |
| Groningen Noord | 310 | 292 | 276 | 215 |
| Groningen Centrum | 612 | 521 | 503 | 521 |
| Groningen Zuid-Haren | 78 | 71 | 64 | 86 |

2.2 Veilige bedrijfsterreinen

2.2.1 Diefstal/inbraak bedrijven en instellingen

| Aangifte opgenomen | 2009 | 2010 | 2011 | 2012 |
|-------------------------------------|------|------|------|------|
| Werkgebied DGH BE Centrum | 102 | 107 | 99 | 99 |
| Werkgebied DGH BE Noord | 61 | 66 | 87 | 78 |
| Werkgebied DGH BE Oost | 83 | 95 | 82 | 63 |
| Werkgebied DGH BE West | 125 | 113 | 95 | 151 |
| Werkgebied DGH BE Zuid | 179 | 142 | 196 | 189 |
| Werkgebied District Groningen/Haren | 550 | 523 | 559 | 580 |
| Groningen | 512 | 496 | 524 | 548 |
| Haren | 38 | 27 | 35 | 32 |
| Groningen Noord | 142 | 172 | 161 | 174 |
| Groningen Centrum | 209 | 196 | 193 | 213 |
| Groningen Zuid-Haren | 199 | 155 | 208 | 195 |

2.2.2 Overvallen op bedrijven en instellingen

| Aangifte opgenomen | 2009 | 2010 | 2011 | 2012 |
|-------------------------------------|------|------|------|------|
| Werkgebied DGH BE Centrum | 4 | 11 | 7 | 3 |
| Werkgebied DGH BE Noord | 14 | 22 | 9 | 6 |
| Werkgebied DGH BE Oost | 8 | 11 | 6 | 3 |
| Werkgebied DGH BE West | 14 | 10 | 5 | 3 |
| Werkgebied DGH BE Zuid | 6 | 6 | 9 | 10 |
| Werkgebied District Groningen/Haren | 46 | 60 | 36 | 25 |
| Groningen | 46 | 60 | 35 | 24 |
| Haren | 0 | 0 | 1 | 1 |
| Groningen Noord | 24 | 37 | 17 | 10 |
| Groningen Centrum | 11 | 18 | 12 | 9 |
| Groningen Zuid-Haren | 11 | 5 | 7 | 6 |

3. Jeugd en veiligheid

| Jeugdige gehoorde verdachten | | 2009 | 2010 | 2011 | 2012 |
|------------------------------|-----------------|--------------|--------------|--------------|--------------|
| DGH BE Centrum | 0 t/m 11 jaar | 0 | 1 | 0 | 0 |
| | 12 t/m 17 jaar | 420 | 314 | 239 | 178 |
| | 18 t/m 24 jaar | 699 | 701 | 697 | 622 |
| | Alle leeftijden | 2 182 | 2 109 | 1 999 | 1 734 |
| | Totaal | 2.182 | 2.109 | 1.999 | 1.734 |
| DGH BE Noord | 0 t/m 11 jaar | 1 | 1 | 0 | 6 |
| | 12 t/m 17 jaar | 91 | 85 | 60 | 74 |
| | 18 t/m 24 jaar | 244 | 249 | 209 | 191 |
| | Alle leeftijden | 1094 | 1 151 | 1 094 | 971 |
| | Totaal | 1.094 | 1.151 | 1.094 | 971 |
| DGH BE Oost | 0 t/m 11 jaar | 1 | 4 | 3 | 0 |
| | 12 t/m 17 jaar | 92 | 121 | 99 | 94 |
| | 18 t/m 24 jaar | 146 | 143 | 134 | 100 |
| | Alle leeftijden | 622 | 650 | 659 | 555 |
| | Totaal | 622 | 650 | 659 | 555 |
| DGH BE West | 0 t/m 11 jaar | 7 | 10 | 2 | 1 |
| | 12 t/m 17 jaar | 180 | 162 | 125 | 99 |
| | 18 t/m 24 jaar | 130 | 163 | 167 | 132 |
| | Alle leeftijden | 825 | 835 | 753 | 671 |
| | Totaal | 825 | 835 | 753 | 671 |
| DGH BE Zuid | 0 t/m 11 jaar | 3 | 0 | 0 | 2 |
| | 12 t/m 17 jaar | 229 | 175 | 84 | 137 |
| | 18 t/m 24 jaar | 254 | 285 | 210 | 275 |
| | Alle leeftijden | 1 061 | 1 097 | 865 | 1 054 |
| | Totaal | 1.061 | 1.097 | 865 | 1.054 |
| Groningen | 0 t/m 11 jaar | 11 | 16 | 5 | 8 |
| | 12 t/m 17 jaar | 934 | 797 | 591 | 522 |
| | 18 t/m 24 jaar | 1 417 | 1.494 | 1 378 | 1 232 |
| | Alle leeftijden | 5 547 | 5.665 | 5 235 | 4 734 |
| | Totaal | 5.547 | 5.665 | 5.235 | 4.734 |
| Haren | 0 t/m 11 jaar | 1 | 0 | 0 | 1 |
| | 12 t/m 17 jaar | 78 | 60 | 16 | 59 |
| | 18 t/m 24 jaar | 56 | 46 | 39 | 88 |
| | Alle leeftijden | 235 | 175 | 134 | 250 |
| | Totaal | 235 | 174 | 134 | 250 |
| District Groningen/Haren | 0 t/m 11 jaar | 12 | 16 | 5 | 9 |
| | 12 t/m 17 jaar | 1.012 | 857 | 607 | 582 |
| | 18 t/m 24 jaar | 1.473 | 1.541 | 1.417 | 1.320 |
| | Alle leeftijden | 5.784 | 5.842 | 5.370 | 4.985 |
| | Totaal | 5.784 | 5.842 | 5.370 | 4.985 |
| Groningen Noord | 0 t/m 11 jaar | 7 | 7 | 5 | 6 |
| | 12 t/m 17 jaar | 218 | 258 | 189 | 190 |
| | 18 t/m 24 jaar | 374 | 384 | 369 | 310 |
| | Alle leeftijden | 1 760 | 1.911 | 1 808 | 1.604 |
| | Totaal | 1.760 | 1.911 | 1.808 | 1.604 |
| Groningen Centrum | 0 t/m 11 jaar | 1 | 2 | 0 | 1 |
| | 12 t/m 17 jaar | 509 | 368 | 286 | 215 |
| | 18 t/m 24 jaar | 868 | 898 | 830 | 796 |
| | Alle leeftijden | 2.828 | 2 857 | 2 616 | 2.406 |
| | Totaal | 2.828 | 2.857 | 2.616 | 2.406 |
| Groningen Zuid/Haren | 0 t/m 11 jaar | 3 | 7 | 0 | 2 |
| | 12 t/m 17 jaar | 259 | 227 | 130 | 170 |
| | 18 t/m 24 jaar | 176 | 253 | 214 | 197 |
| | Alle leeftijden | 958 | 975 | 904 | 919 |
| | Totaal | 958 | 975 | 904 | 919 |

