



Afdeling Strategie en Ontwikkeling
Onderwerp Vragen en toezeggingen programmacommissies
begroting 2012

Bezoekadres
Waagstraat 1

Postadres
Postbus 20001
9700 PB Groningen

De leden van de raad van de
gemeente Groningen
te
GRONINGEN

Wij zijn met het openbaar vervoer
bereikbaar, buslijnen 1, 2, 3, 5, 6,
11, 13, 16

Informatie over vertrektijden krijg
u via 0900-92 92

In uw antwoord graag datum en
kenmerk vermelden.

Telefoon (050) 367 76 18 Bijlage(n)3

Ons kenmerk BD 11.2797521

E-mailadres
div.bsd@groningen.nl

Datum - 4 NOV 2011 Uw brief
van

Uw kenmerk

Website
www.groningen.nl

Geachte heer, mevrouw,

Op 27 oktober heeft u in verschillende programmacommissies de begroting 2012 besproken. Tijdens een paar commissies is een aantal toezeggingen gedaan en zijn vragen onbeantwoord gebleven met betrekking tot de begroting 2012. De antwoorden op die vragen geven wij in deze brief. Overige toezeggingen en werkafspraken vindt u terug op de toezeggingenlijst van de verschillende raadscommissies.

WERK EN INKOMEN

1. Vraag over dekking Coördinator Humanitas

Uw raad vraagt het college of de coördinator Humanitas gefinancierd is in de begroting 2012.

In de ontwerpbegroting 2012 hebben we hiervoor geen middelen gereserveerd. In 2011 dekten we de kosten uit de extra middelen die we van het rijk kregen voor de schuldhulpverlening. Die middelen zijn er nu niet meer.

2. Vraag over inschatting aantal bijstandsgerechtigden

In de inleiding van de najaarsnota staat onder het kopje 'gevolgen van de economische recessie' ondermeer als gevolg: 'Het groeiend aantal stadgers dat een beroep moet doen op een bijstandsuitkering'.

Deze zin suggereert dat het aantal bijstandsgerechtigden in 2012 zal gaan stijgen. Dat is niet terug te zien in de prognose van de bijstandslasten. Uw raad vraagt ons om een verklaring.



De dienst SOZAWE baseert zich bij de raming van het aantal bijstandsgerechtigden op landelijke ontwikkelingen. Deze informatie halen wij bij het Centraal Plan Bureau, het Centraal Bureau Statistiek en het ministerie van Sociale Zaken en Werkgelegenheid. Voor 2012 wordt landelijk geen groei van het aantal bijstandsgerechtigden voorzien. Wel vinden er in- en uitstroommutaties plaats, maar per saldo blijft het aantal stabiel. Ook in het Inkomensbudget zien wij op dit punt geen mutatie.

Deze lijn hebben wij doorgetrokken naar Groningen. De actuele situatie is dat de toename van het aantal klanten na juni 2011 is gestopt. Wij zitten in het 1^e halfjaar met een toename van 2,7% tegenover gemiddeld 3,2% in de steden die op dit punt meedoen aan de benchmark. Wij verwachten dat het aantal uitkeringsgerechtigden eind 2011 zal liggen op circa 8540. Eind 2012 verwachten wij circa 8710 klanten met een WWB uitkering. Gemiddeld komen wij dan in 2012 op ruim 8600 klanten met een WWB uitkering. De toename wordt grotendeels veroorzaakt doordat de regeling WWIK (kunstenaars) per 1 januari 2012 wordt beëindigd. Deze kunstenaars vallen vanaf 1 januari 2012 onder de WWB. De tekst uit de najaarsnota over het groeiend aantal bijstandsgerechtigden nemen we niet op in het definitieve boekwerk van de begroting.

3. Vraag over bedrijfsvoering en –risico's iederz

Uw raad mist in de begroting informatie over de bedrijfsvoering en –risico's van iederz. Dit gezien de afnemende middelen voor de WSW vanuit het rijk.

In bijlage 1 hebben wij een nadere toelichting op onze bedrijfsdoelen en –risico's opgenomen.

ECONOMIE EN WERKGELEGENHEID

1. Toezegging: ons college komt desgewenst schriftelijk terug op de resultaten van de milieuscan, die bij 15 horecabedrijven is uitgevoerd het afgelopen jaar.

De resultaten van de milieuscan zijn nog niet beschikbaar. In maart 2012 leggen wij de resultaten van de scan voor.

CULTUUR

1. Toezegging: ons college zoekt uit of er naar aanleiding van het krantenbericht over onderhoud Stadsschouwburg toelichting aanvullende informatie naar uw raad nodig is voor de begrotingsraad.



De aanleiding van het krantenartikel was de aanbieding van het raadsvoorstel 'Nacalculatie wegwerken achterstallig onderhoud OPSB en revitalisering publieksruimte'. Uw raad heeft de benodigde toelichting daarmee in bezit.

2. Toezegging: ons college informeert uw raad schriftelijk over permanente ateliers.

Wij constateren dat we momenteel veel tijdelijke ateliers hebben in relatie tot permanente ateliers. Er is onderzoek gedaan naar de relatie tussen vraag en aanbod op dit gebied. De komende periode willen we ons richten op een nog betere balans tussen tijdelijke en permanente ateliers. In de nieuwe cultuurnota komen wij hier op terug.

3. Vraag over doelstelling Stimuleringsprojecten amateurkunst
Uw raad wil weten of er kwalitatief goede projecten binnen het beschikbare budget gefinancierd worden.

Het budget is bedoeld om de kwaliteit en vernieuwing in de amateurkunst in onze gemeente te versterken. Een voorbeeld is de inzet van een professional (zoals een dirigent) bij een amateur-project. De Kunstraad beoordeelt of subsidieverstrekking op zijn plaats is. Jaarlijks is het budget uitgeput, wat betekent dat de Kunstraad voldoende projecten kan honoreren die voldoen aan de doelstellingen van het budget.

BEHEER EN ONDERHOUD

1. Toezegging: ons college gaat na waarom op de applicatie beheer nog meldingen uit augustus en september staan vermeld.

Voor uw raadscommissie van 14 december zullen wij u deze informatie doen toekomen.

LOKALE BELASTINGEN, HEFFINGEN, ALGEMENE INKOMSTEN EN POST ONVOORZIEN

1. Vraag over nominale compensatie 2012
Uw raad heeft gevraagd om een toelichting op de nominale compensatie.

In bijlage 2 hebben wij deze toelichting opgenomen.



2. Vraag over match bovenformatieven en externe inhuur

Uw raad vraagt ons college een toelichting te geven op de passage over externe inhuur op pagina 357 en u vraagt tevens naar de mogelijkheid bovenformatieven in te zetten in plaats van externe inhuur.

Elke vacature en elke aanvraag voor extern personeel gaat via het Loopbaancentrum. Daar wordt eerst gechecked of de vacature geschikt is voor de inzet van bovenformatieven en dat geldt ook voor tijdelijke werkzaamheden. Het advies van het Loopbaancentrum is niet vrijblijvend. Bij gebleken geschiktheid moeten diensten boventallige medewerkers inzetten. Pas wanneer er intern geen geschikte kandidaat is gaan we over tot externe inhuur.

**3. Vraag over toelichting op pagina 292
kapitaalverstrekking/investeringen**

Uw raad vraagt waarom de ontwikkelingen in het project Grote Markt/Forum als oorzaak genoemd voor de afboeking van de gronden.

Uw raad vraagt wat wordt bedoeld met de zinsnede (op pagina 292) "ontwikkelingen in het project Grote Markt Forum" als toelichting bij de afname van 55 miljoen euro van de gemiddelde omvang investeringen 2012 ten opzichte van 2011?

De afname van de kapitaalverstrekking ten opzichte van de begroting 2011 van 55 miljoen euro wordt vooral veroorzaakt door het afboeken van nog in exploitatie te nemen gronden in 2011 (project grondzaken) en door de doorwerking van een lager investeringsniveau in 2011 dan geraamd in de begroting 2011. In de toelichting staat ten onrechte dat de afname van de kapitaalverstrekking komt door ontwikkelingen bij het project Grote Markt/Forum. Dit is niet het geval. Wij passen de tekst in de begroting aan.

4. Vraag over integratie en decentralisatieuitkeringen

Uw raad vraagt om een overzicht met daarop alle verschillen in de integratie- en decentralisatieuitkeringen.

In de bijlage 3 vindt u het gevraagde overzicht.

5. Toezegging: uw raad ontvangt een overzicht van de woonlasten 2012 van de 5 gemeenten die in 2011 de hoogste woonlasten hadden.

In bijlage 4 hebben we dat overzicht opgenomen inclusief een toelichting.



1. Toezegging: ons college geeft een toelichting op de deelname aan de benchmark burgerparticipatie en de wijze waarop de gemeentelijke organisatie hier voordeel uit kan halen (standaarden).

Wij zullen de ervaringen en resultaten van het expertisepunt burgerparticipatie evalueren. In algemene zin zal met de ontwikkeling van het Shared Service Centrum en de verbetering van de bestuurlijke dienstverlening kennis en ervaring rondom gemeentelijke taken en beleidsvelden beter benut worden.

2. Toezegging: ons college stelt webstatistieken van de wijkwebsites beschikbaar.

In bijlage 5 hebben wij een overzicht van het aantal bezoekers aan onze wijkwebsites opgenomen.

3. Vraag bij tekst najaarsnota pagina 42

Bij de tekst 'formatie concernfinanciën staat dat het budget specifiek wordt gebruikt voor de implementatie van Da Finci. Klopt dat?

Nee, het budget wordt daar niet voor ingezet, maar voor de gehele ondersteuning van concernfinanciën opdat zij hun controlrol in het algemeen beter kunnen vervullen. Wij passen de tekst aan.

VEILIGHEID

1. Toezegging: ons college geeft een toelichting op het voorstel voor de invulling van het veiligheidsbeleid voor 2012, in vergelijking met 2011 (zodat afwijkingen, prioriteiten bekend zijn).

Wij hebben in bijlage 6 een tabel opgenomen met daarin de activiteiten die we in 2011 uitvoeren en de activiteiten die we voornemens zijn in 2012 uit te voeren. Onder de tabel hebben we de verschillen toegelicht.

2. Toezegging: ons college geeft een toelichting op de middelen voor 'veilig uitgaan en veilige evenementen' (kunnen we met minder middelen doelen wel bereiken?)

Wij hebben het antwoord opgenomen in bijlage 6.

PARAGRAFEN EN FINANCIËEL PERSPECTIEF



1. **Toezegging:** ons college geeft schriftelijk aan welke risico's we lopen met declaraties. Ook geven we aan of dat risico er alleen is bij de dienst OCSW of dat andere diensten ook een risico lopen.

In 2010 hebben we zelf een onderzoek uitgevoerd naar de fiscale afhandeling van personele vergoedingen en verstrekkingen over de periode 2006-2009.

Uit het onderzoek is gebleken dat veel van de personele vergoedingen en verstrekkingen fiscaal correct worden afgehandeld. Er zijn echter ook enkele omissies geconstateerd. Op basis van de uitkomsten hebben we een aanvullende aangifte gedaan voor de periode 2006-2010. Daarnaast hebben we afspraken gemaakt om de verwerking van de fiscale aspecten van personele vergoedingen en verstrekkingen te verbeteren.


Uit overleg met de belastingdienst blijkt dat onze aanvullende aangifte leidt tot een naheffing van circa 300 duizend euro (exclusief heffingsrente). Omdat sprake is van een vrijwillige aangifte, legt de belastingdienst geen boete op.

De kosten brengen we ten laste van de voorziening fiscalisering onkostendeclaraties, die we hebben opgenomen in de jaarrekening 2010. Na vaststelling van de overeenkomst met de belastingdienst kan het risico, zoals opgenomen in de paragraaf weerstandsvermogen, vervallen.


2. **Toezegging:** bij de begroting 2013 geeft ons college aan welke activiteiten ook na 2014 gefinancierd dienen te worden en welke effecten dat heeft op het meerjarenbeeld.

Wij zullen u deze informatie doen toekomen in de voorjaarsbrief over de begroting 2013.

Met vriendelijke groet,
burgemeester en wethouders van Groningen,



de burgemeester,
dr. J.P. (Peter) Rehwinkel



de secretaris,
drs. M.A. (Maarten) Ruys

L.S.



Bijlage 1

Toelichting bedrijfseconomische doelstellingen en –risico's iederz

iederz heeft als doelstelling het toerusten van mensen met een grote afstand tot de arbeidsmarkt met als uiteindelijk doel het laten doorstromen van deze mensen naar banen buiten een beschutte werksfeer. Deze doelstelling realiseert iederz door zowel het bieden van re-integratietrajecten en werkplekplekken als het als bedrijf op de vrije markt aanbieden en leveren van goederen en diensten. Deze activiteiten worden uitgevoerd door een tweetal bedrijfsonderdelen: Arbeidsintegratie enerzijds en Producten en Diensten anderzijds.

Via Arbeidsintegratie vindt de feitelijke in- door- en uitstroom van medewerkers en deelnemers plaats. Hieronder vallen dus onder andere de detacheringen en het Begeleid werken.

De werkleerbedrijven van iederz vormen samen Producten en Diensten van iederz. De werkleerbedrijven bieden de werknemers werk passend bij de mogelijkheden en interesses van de werknemers. Belangrijke peilers van Producten en Diensten zijn de samenwerkingsverbanden die het onderhoudt met het bedrijfsleven en instellingen in de regio.

Onderstaand volgen per bedrijfsonderdeel de begrote kosten en opbrengsten voor 2012 (bedragen *€ 1.000).

Omschrijving	AI	P&D	totaal
Bedrijfsinkomsten	10.234	11.660	21.894
Directe productiekosten	-1.719	-2.569	-4.288
Netto opbrengsten	8.515	9.091	17.606
Indirecte productiekosten	0	-532	-532
NTW-Extern	8.515	8.559	17.074
Eigen bedrijfslasten	-5.198	-9.893	-15.091
Overige baten en lasten	373	32	405
Uitvoeringsresultaat	3.690	-1.302	2.388
Lonen wsw	-11.767	-26.897	-38.664
Rijkssubsidie	9.667	22.787	32.454
Subsidietekort	-2.100	-4.109	-6.209
Totaal	1.590	-5.412	-3.821

Toelichting:

Het totale resultaat komt uit op 3,821 miljoen euro negatief. Dit is inclusief de structurele bijdrage van de gemeente Groningen van 3,663 miljoen euro. In



onze najaarsnota bij de begroting 2012 stellen we voor het tekort van iederz van 3,8 miljoen euro beschikbaar te stellen uit de extra beleidsmiddelen.



Bijlage 2 Toelichting op de nominale compensatie 2012

In Groningen berekenen we nauwkeurig wat de jaarlijkse stijging van lonen en prijzen is. Op basis daarvan worden de diensten gecompenseerd en worden de gemeentelijke tarieven verhoogd.

Gemiddeld zijn de relevante gemeentelijke budgetten in Groningen voor 80% loongevoelig en voor 20% prijsgevoelig. Een stijging van lonen, veroorzaakt door het effect van de CAO voor gemeenteambtenaren, de sociale lastenmutatie en de incidentele beloning tot maximaal 0,6%, werkt zwaarder door in een stijging van de uitgaven dan de inflatie. De stijging van lonen wordt toegepast op het loongevoelige deel van de budgetten en de stijging van prijzen op het prijsgevoelige deel. De gemiddelde stijging van lonen en prijzen komt daarmee in 2012 uit op 2,0 %. Conform bestaand beleid wordt de gemiddelde stijging van lonen en prijzen 2012 gecorrigeerd met de nacalculaties over de twee voorgaande jaren.

Hieronder staat een specificatie van de berekening van de stijging van lonen en prijzen 2012.

Loonkostenmutatie 2012:

- CAO gemeenteambtenaren	1,0%
- Sociale lastenmutatie	0,5%
- Incidentele beloning	<u>0,6%</u>
Totaal stijging van loonkosten	2,1%

Stijging loonkosten 2012	2,1% x 80% =	1,70%
Stijging van prijzen 2012 ¹ :	2,25% x 20%=	0,45%
Correctie ²		<u>- 0,13%</u>
Nominale ontwikkeling 2012 t.o.v. 2011		2,02%
Nacalculatie 2010 (0,77% i.p.v. 0,63%)		0,14%
Nacalculatie 2011 (2,40% i.p.v. 2,36%)		<u>0,04%</u>
Totaal tariefstijging 2012		2,20%

¹ Voor de prijsmutatie wordt de prijsmutatie materiële overheidsconsumptie van het Centraal Planbureau gehanteerd.

² De correctie van 0,13% is ingevoerd bij de systeemwijziging met ingang van 1998 om deze wijze van compensatie te bekostigen



Bijlage 3
Overzicht verschillen integratie- en decentralisatieuitkeringen begroting 2012 versus actuele begroting 2011

Bedragen in € 1.000

Integratie- en decentralisatie-uitkeringen	Begroting 2011	Begroting 2012	Vershil
IU WUW-middelen	114	106	8-
IU WMO	15.186	15.393	207
DU Combinatiefuncties	340	371	31
DU Bewonersinitiatieven wijken (G18)	225	-	225-
DU Homo-emancipatiebeleid	20	-	20-
DU Nationaal actieplan sport en bewegen	-	196	196
DU Taalcoaches	30	-	30-
DU Bewonersinitiatieven wijken (G31)	248	-	248-
DU Vrouwen uit etn minderheden	21	-	21-
DU SLOK	95	-	95-
DU Maatschappelijke opvang	13.155	13.143	12-
DU Leefbaarheid en Veiligheid	1.515	-	1.515-
DU Vrouwenopvang	3.386	3.428	42
DU Herbestemming en herontwikkeling aandachtswijken	99	20	79-
DU ISV	10.329	6.807	3.522-
DU CJG	-	3.513	3.513
DU Alle troeven in handen	42	-	42-
DU Uitvoeringskosten WWIK	223	-	223-
DU Nationale gebiedsontwikkeling	-	3.200	3.200
Totaal			1.149



Bijlage 4 **Overzicht woonlasten**

Woonlasten

Uw raad heeft gevraagd naar de positie van Groningen in het woonlastenoverzicht 2012 van het Coelo. Het Coelo-overzicht wordt pas in januari 2012 gepubliceerd maar aan de hand van de (concept)begrotingen is een beeld te geven van de ontwikkelingen in de andere steden uit de top vijf. Waarschijnlijk komt Groningen in 2012 uit op de derde plaats. Emmen heeft in 2012 waarschijnlijk de hoogste woonlasten (in 2011 op tweede plaats) omdat Emmen de rioolheffing in 2012 met 33% verhoogt. Zaandam komt naar verwachting uit op de tweede plaats. Hieronder een overzicht:

	2012	2011
1. Emmen	€ 763,50	€ 722,82 (2)
2. Zaanstad	€ 749,70	€ 716,90 (5)
3. Groningen	€ 746,58	€ 731,38 (1)
4. Leiden	€ 738,47	€ 720,40 (3)
5. Delft	€ 716,60	€ 719,95 (4)

Woonlastenoverzicht op blz. 3 van de Tarievennota 2012

De uitkomst van het woonlastenoverzicht van het Coelo is niet te herleiden tot de tabel op blz. 3 van de Tarievennota 2012. Die tabel laat zien hoe de woonlasten zich ontwikkelen in relatie tot de doelstelling uit ons collegeprogramma om de gemiddelde jaarlijkse woonlasten in deze collegeperiode met niet meer dan 5 euro te laten stijgen. Daarbij wordt uitgegaan van een gemiddeld tweepersoonshuishouden (Coelo gaat uit van een 3-7 huishouden) en is de nominale compensatie niet meegenomen (Coelo doet dit wel).

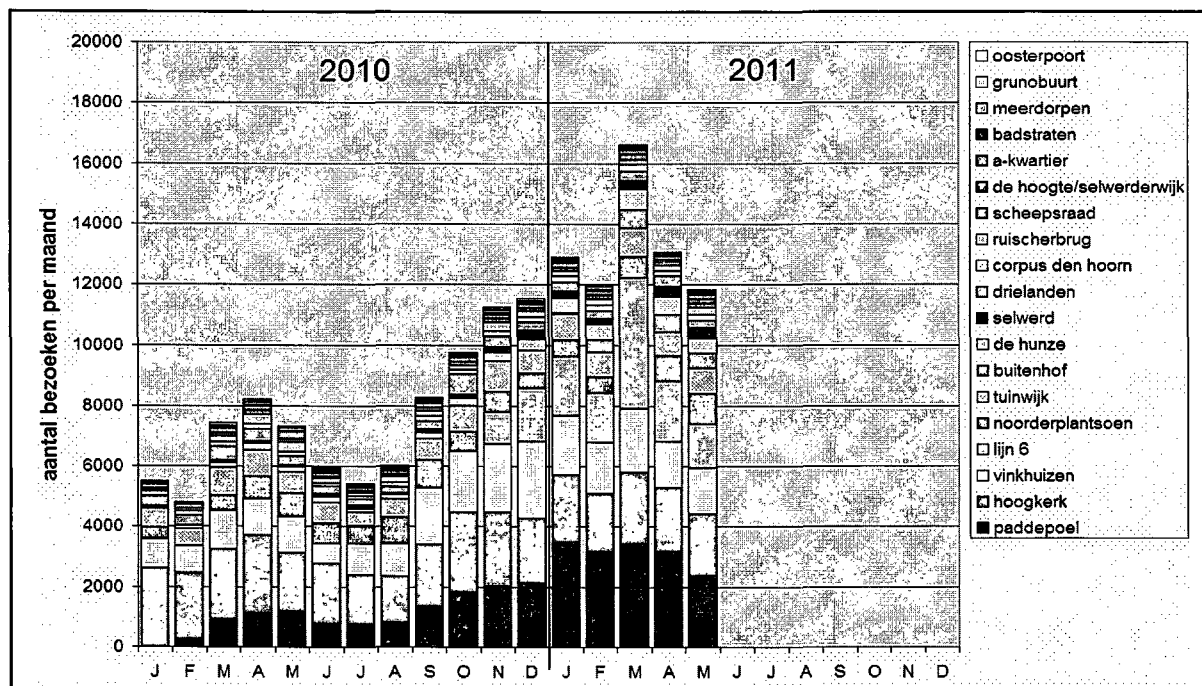
Bijlage 5 Overzicht wijkwebsite bezoekers

Wijkwebsites van de wijken

Het gaat goed met de wijkwebsites, er zijn uitschieters met meer dan 4000 bezoekers per maand. Daarbij is natuurlijk de omvang van de wijk van belang en het aantal wijkbewoners dat potentieel worden bediend. Een kleine wijk als Drielanden heeft b.v. met gemiddeld 400 bezoeken per maand relatief de hoogste 'kijkdichtheid'. Tuinwijk, Drielanden en Hoogkerk bereiken maandelijks 30 tot 50% bezoekers/inwoner. We ontvangen overigens (nog) niet van alle wijkwebsites de bezoekcijfers.

Er zijn ook minder goed lopende sites. Vaak zien we dat het nut van een site zich eerst moet bewijzen – bij een aansprekend project of een incident – waarna de bewoners de site vaker gaan bezoeken. Ook het uitgeven met een (maandelijkse) nieuwsbrief versterkt het reguliere bezoek aan de site. De goed lopende sites laten zien hoe groot het potentiële bereik van een wijkwebsite is.

Wijkredacties zijn onderling solidair. De meer ervaren webmasters zijn de beginners behulpzaam bij de doorontwikkeling. Zij zijn in afwachting van de gemeente om via de wijkpagina's 'gevoed' te worden met meer 'wijkrelevante' informatie. Een aantal sites beschikt over een 'widget' waarmee gemeentelijke nieuwsberichten rechtstreeks worden doorgezet naar de wijkwebsite.



Aantal bezoeken per maand bij 19 wijkwebsites

Gemeentelijke wijkpagina's

Alle 42 wijken hebben een 'eigen' pagina op de gemeentelijke website. Deze wijkpagina's zijn bereikbaar via www.gemeente.groningen.nl/mijnwijk. Er is een



standaard sjabloon ontwikkeld voor de aanleg van een *online communicatie dossier*. Bij RO/EZ zijn 15 medewerkers opgeleid als publicist om projecten en beleid te publiceren. Op deze wijze voorzien we burgers van de onderliggende basisinformatie (nota's, rapporten, verslagen, procedure, reactiemogelijkheid etc.). Het is echter vooral nog een kwestie van handmatig 'knippen en plakken'. De ontwikkeling van de digitale dossiervorming zal dit proces aanzienlijk vergemakkelijken. Dat geldt ook voor het element van 'track and trace'.

In de afgelopen periode hebben we d.m.v. een pilot in Paddepoel gekeken of het systeem werkt, of er waardering voor is en wat de implicaties zijn. Een vaststelling kan in elk geval zijn dat de wijkwebsite van Paddepoel zich in korte tijd heeft ontwikkeld tot de wijksite met maandelijks de meeste bezoekers. De evaluatie van het project Wijkcommunicatie 2007-2010 – waarin opgenomen de evaluatie van de pilot in Paddepoel – vindt u als apart stuk bij deze voortgangsrapportage.



Bijlage 6
Inzet veiligheidsmiddelen – vergelijking tussen 2011 en 2012

Onderwerp	2011	2012
Veilige en leefbare wijken en buurten		
- Stadstoezicht (uitbreiding Boa's)	110.000	110.000
- Buurtconciërges	70.000	70.000
- Buurtbemiddeling	45.000	45.000
- Wijk- en stratenaanpak	125.000	125.000
- Burgernet	30.000	35.000
- Schuldhulpverlening	85.000	85.000
- In stand houden 50 plaatsen Twaalfde Huis	235.000	37.000
- Nazorg veelplegers	200.000	200.000
- In stand houden 30 plaatsen gebruikersruimte	136.000	136.000
Veilig opgroeien		
- Oud en Nieuw –activiteiten	100.000	68.000
- Straathoekwerk	271.000	271.000
- Aanpak jeugdgroepen	60.000	20.000
- Bureau Halt	38.000	--
- Veiligheid in en om de school Halt	27.000	--
- Halt		65.000
Veilig uitgaan en veilige evenementen		
- Cameratoezicht - personeel	120.000	120.000
- Maatregelen veilig uitgaan en evenementen	40.000	30.000
- Supportersproject	100.000	100.000
Veilige thuissituatie		
- Hulpverlening kinderen getuige huiselijk geweld	100.000	100.000
Prostitutie		
- Toppelzone	53.000	53.000
- Registratie prostituees	50.000	50.000
Bestrijding mensenhandel		
- Uitvoering aanpak mensenhandel	75.000	75.000
Openbare orde en veiligheid		
- Rampenbestrijding/uitvoering taken gemeentelijke kolom	20.000	20.000
- Diverse maatregelen, onderzoeken	50.000	--
- Veiligheidshuis Groningen		60.000
TOTAAL	2.140.000	1.875.000

TOELICHTING

Burgernet

De reguliere kosten voor beheer zullen naar verwachting hoger zijn dan in 2011.

In stand houden plaatsen Twaalfde Huis



Het in stand houden van plaatsen in het Het Twaalfde Huis (WerkPro), een dagbestedingsinstelling voor mensen met een verslavingsprobleem, blijft overeind met middelen uit de Maatschappelijk Opvang. Dit betekent binnen het programma Maatschappelijke Opvang het verminderen van preventieve activiteiten.

Activiteiten Oud en Nieuw

Het totale budget voor activiteiten rondom de jaarwisseling bedraagt in 2011 (voor de jaarwisseling 2011 – 2012) 170 duizend euro. We stellen voor om 32 duizend euro minder uit de Veiligheidsmiddelen bij te dragen. Dit betekent dat het feestprogramma in de binnenstad - meer dan nu het geval is - vanuit de markt gedragen moet gaan worden. Dit is dan vanaf de jaarwisseling 2012 – 2013.

Aanpak jeugdgroepen

Betreft een impuls (vernieuwing) in de aanpak jeugdgroepen die in 2011 is ingezet; in 2012 gaan we hier mee verder, vandaar dat we ook in 2012 nog extra middelen willen inzetten.

Bureau Halt

We kiezen er voor om 65.000 euro in te zetten voor activiteiten uit te voeren door bureau Halt. De opsplitsing van de post in bureau Halt en veiligheid in en om de school is niet zinvol.

Veilig uitgaan en veilige evenementen

Van dit budget wordt het meeste besteed aan maatregelen bij evenementen. Daarnaast gaat het om voorlichtingsactiviteiten rondom veilig uitgaan. We denken met een kleiner budget toch te kunnen doen wat nodig is.

Openbare orde en veiligheid – diverse maatregelen

Er is een budget van 60.000 euro beschikbaar, dit is voldoende. In 2011 hebben we een aantal onderzoeken laten doen (COT Koninginnedag en -nacht, effectonderzoek Wet tijdelijk huisverbod, onderzoek coffeeshopbeleid), dat is de komende tijd minder te verwachten.

Bijdrage aan Veiligheidshuis Groningen

Met alleen de bijdrage van het rijk kunnen Veiligheidshuizen niet voortbestaan. Alle gemeenten uit de provincie dragen bij aan het Veiligheidshuis. In het Veiligheidshuis Groningen wordt ook casuïstiek uit onze gemeente afgedaan. In stukken van het ministerie wordt constant gewezen op cofinanciering van gemeenten. Het is logisch om uit de veiligheidsmiddelen een bijdrage te doen. Dit doen we in eerste instantie voor 2012. Begin 2012 komt er duidelijkheid van het rijk over de rijksbijdrage aan



veiligheidshuizen vanaf 2013. Hierbij is mogelijk ook sprake van overdracht van de rijksmiddelen naar gemeenten.