

Onderwerp Monitor Veiligheidsbeleid 2018-1 /Informatie

Steller Tinus de Vegt

De leden van de raad van de gemeente Groningen  
te  
GRONINGEN

Telefoon (050) 367 76 19 Bijlage(n) 2

Ons kenmerk 6970622

Datum 6-6-2018 Uw brief van

Uw kenmerk -

Geachte heer, mevrouw,

Hierbij bieden wij u de eerste monitor Veiligheidsbeleid over 2018 aan, die gaat over de periode januari tot en met april 2018. De monitor bestaat uit drie onderdelen; politiecijfers over incidenten en misdrijven, cijfers over meldingen bij het Meldpunt Overlast en Zorg (MOZ) en de uitkomst van de raadpleging van het veiligheidspanel. Bij de monitor is een factsheet met cijfers van de Veiligheidsregio Groningen als bijlage toegevoegd. Een aantal cijfers lichten we in deze brief kort toe.

#### *Politiecijfers*

Ten opzichte van 2017-3 zijn het aantal incidenten van fietsendiefstal, diefstal af/vanaf motorvoertuigen, geweld en overlast in 2018-1 afgenomen. De dalende trend van deze vormen van criminaliteit is sinds de periode 2017-2 aan de gang.

Bedrijfscriminaliteit is vrijwel gelijk aan de laatste periode van 2017. Bedrijfscriminaliteit is voor 70 procent winkeldiefstal en voor 30 procent diefstal of inbraak bij bedrijven en instellingen.

In vergelijking met 2017-3 zijn het aantal incidenten van woninginbraken en drugshandel gestegen. Het aantal woninginbraken in de periode 2018-1 is hoger dan de periode 2017-1, maar op een vergelijkbare niveau als in de periodes in 2015-1 en 2016-1. Bij drugshandel is het aantal incidenten relatief laag, waardoor schommelingen al snel worden waargenomen.

#### *Meldpunt Overlast en Zorg*

Sinds 2017 maken de cijfers over meldingen aan het Meldpunt Overlast en Zorg van de gemeente Groningen onderdeel uit van de Monitor

Veiligheidsbeleid. Bij het Meldpunt maken burgers melding van structurele overlast. Mensen vragen het Meldpunt om advies, verlangen actie vanuit instanties, of willen vastlegging van hun klacht. Eén melding kan staan voor een reeks van incidenten. Bij het Meldpunt kunnen mensen ook melding maken van zorg, bijvoorbeeld als ze zorgen hebben over een buurtgenoot.

Eind 2016 is het Meldpunt overgestapt op een nieuwe manier van registreren. Om die reden is 2017 het eerste jaar geweest waar volwaardig over kon worden gerapporteerd. Daarom kan periode 2018-1 nu worden vergeleken met periode 2017-1. In 2018-1 zijn er in totaal 934 meldingen bij het Meldpunt binnengekomen en in 2017-1 waren dit 1097 meldingen. In 2018-1 zijn er dus 17% minder meldingen binnengekomen dan in 2017-1.

#### *Veiligheidspanel*

In de monitor worden de resultaten van de peiling van het veiligheidspanel gepresenteerd. Deze keer hebben 1.304 Stadjsers vragen beantwoord over hun veiligheidsbeleving in de stad.

Het onveiligheidsgevoel onder de leden van het veiligheidspanel blijft licht dalen. Van de respondenten geeft nog geen 13% aan zich weleens onveilig te voelen in de eigen wijk.

Voor wat betreft de indicatoren dreiging, overlast en verloedering zien we - net als in de vorige periode - kleine verschillen tussen de metingen. Op alle drie de onderwerpen zien we een stijging ten opzichte van de vorige periode, 2017-3. Dit keer is weer de grafiek opgenomen voor het aantal panelleden dat aangeeft slachtoffer te zijn van woninginbraak, bedreiging of mishandeling. Het slachtofferschap blijft nagenoeg gelijk.

Zoals gebruikelijk zal de uitkomst van de nu voorliggende monitor in de drie Regiegroepen Veiligheid (geografisch per basisteam van de politie) worden geagendeerd. In deze regiegroepen worden de resultaten geduid en zullen waar nodig specifieke maatregelen worden genomen die passen bij de in betreffende gebied geconstateerde problematiek.

#### *Factsheet Veiligheidsregio Groningen*

Verder is net als bij de vorige monitor een factsheet van de Veiligheidsregio Groningen over 2018 toegevoegd, met de uitruk cijfers van de brandweer en informatie over Brand Veilig Leven (BVL). Er is voor gekozen om op hoofdlijnen inzicht te geven in de werkzaamheden van de brandweer, cluster Stad (onderdeel van de GR Veiligheidsregio Groningen).

De volgende monitor bieden wij u in november 2018 aan. Wij vertrouwen er op u hiermee voldoende te hebben geïnformeerd.

Met vriendelijke groet,  
burgemeester en wethouders van Groningen,

A handwritten signature in black ink, appearing to read "Peter den Oudsten", written over a horizontal line.

de burgemeester,  
Peter den Oudsten

A handwritten signature in black ink, appearing to read "Peter Teesink", written over a horizontal line.

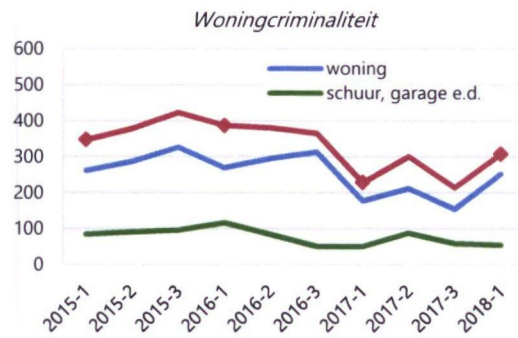
de secretaris,  
Peter Teesink

Elke vier maanden verzamelen wij informatie over de stand van zaken op het gebied van veiligheid in de gemeente. Deze monitor bestaat uit drie onderdelen 1: politiecijfers, 2: cijfers van het Meldpunt Overlast en Zorg en 3: de bevindingen van het veiligheidspanel. De verzamelde informatie in dit rapport gaat over de periode januari – april 2017.

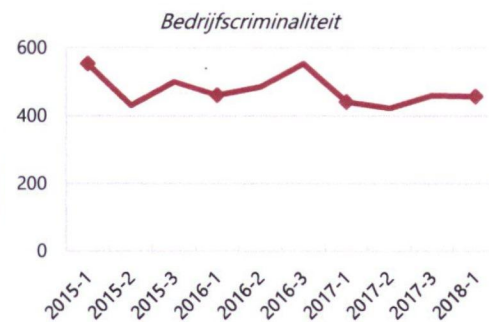
BIJLAGE

## 1. Politiecijfers

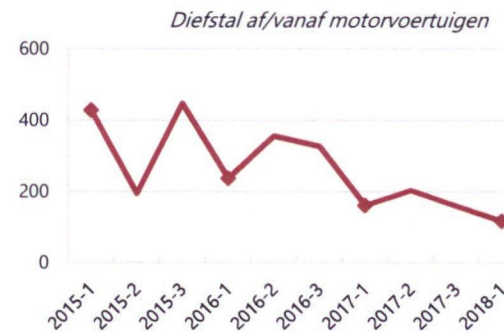
De cijfers van de politie zijn gebaseerd op incidenten en meldingen die bij de politie zijn geregistreerd. We vergelijken de cijfers van de eerste viermaandelijke periode in 2018 met de voorgaande periodes vanaf 2015-1.



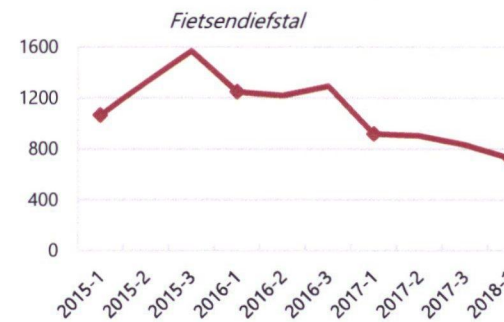
De woningcriminaliteit vertoont op de lange termijn een dalende trend. In de eerst vier maanden van 2018 is hij wel weer hoger dan in dezelfde periode in 2017. De stijging van de laatste vier maanden wordt veroorzaakt door inbraken in woningen.



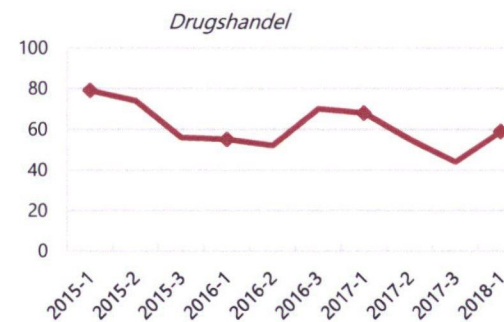
Bedrijfscriminaliteit is vrijwel gelijk aan de eerste periode van 2017 en ook aan de laatste periode van 2017. Dit na een grotere toename in 2016. Bedrijfscriminaliteit is voor 70 procent winkeldiefstal en voor 30 procent diefstal of inbraak bij bedrijven en instellingen.



Diefstal uit/vanaf motorvoertuigen is in 2018 lager dan de jaren er voor. Deze vorm van criminaliteit kent een grillig verloop maar toont over meerdere jaren een dalende trend.



De diefstal van (brom)fietsen toont een verdere daling in de laatste viermaandelijke periode ten opzichte van de voorgaande perioden. In vergelijking met voorgaande jaren is het aantal incidenten in 2018 lager.



Het aantal incidenten drugs-handel is in de eerste periode van 2018 hoger dan het aantal in 2017-3, maar lager dan in 2017-1. Het aantal vertoont een lichte schommeling, maar met het relatief kleine aantal incidenten zie je een schommeling al snel.



Het aantal geweldsdelicten is na een korte stijging weer terug op het niveau van 2017-1. Het aantal ligt al jaren rond de 500 à 600 per 4 maanden. De daling de laatste periode komt door een daling bij de categorie mishandeling, de categorie bedreiging kende een stijging. Van de geweldsdelicten was deze periode 57 procent mishandeling en 34 procent bedreiging.



Overlast is een categorie incidenten die sinds eind 2015 schommelt rond het aantal van 2.500 per vier maanden. Overlast is samengesteld uit vier soorten, die alle vier zijn afgenomen of vrijwel gelijk gebleven. De afname vond voor de tweede achtereenvolgende periode plaats bij drugs/drankoverlast, met 18 procent naar 538 incidenten en een

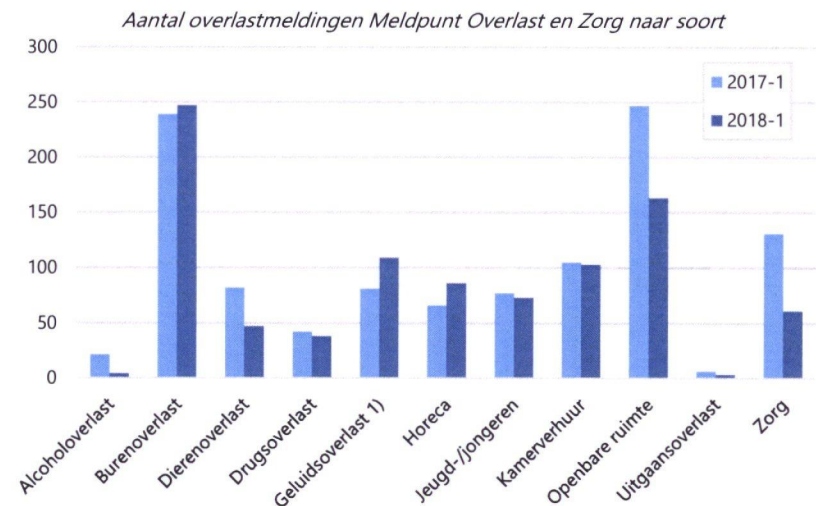
restcategorie overlast (onder meer jeugd en verwarde personen) met 16 procent naar 976 incidenten. Het aantal incidenten verkeersoverlast en burengerucht is vrijwel gelijk gebleven

## 2. Meldpunt Overlast en Zorg

Bij het Meldpunt Overlast en Zorg maken burgers melding van overlast. Mensen vragen om advies, willen actie van instanties of alleen een klacht doorgeven. Bij het Meldpunt kunnen mensen ook melding maken van zorgen die ze hebben, bijvoorbeeld om verwaarlozing of psychische problemen. Eén melding kan staan voor meerdere incidenten. Niet elke melding bij de politie wordt doorgegeven aan het Meldpunt en omgekeerd geeft het Meldpunt niet alle meldingen door aan de

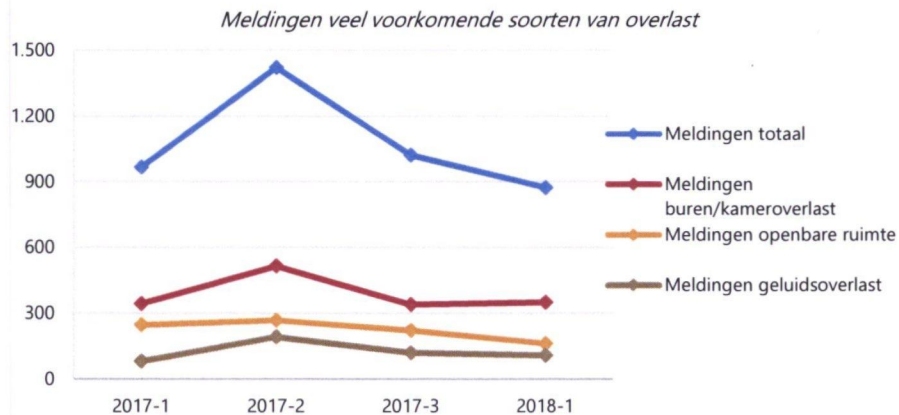
politie. Om deze redenen kunnen de cijfers van het Meldpunt afwijken van de cijfers van de politie.

Eind 2016 is het Meldpunt overgestapt op een nieuwe manier van registreren. Om die reden is 2017-1 de eerste periode waarover volwaardig kan worden gerapporteerd. In 2017-1 zijn er in totaal 1.097 meldingen bij het Meldpunt binnengekomen, in de eerste vier maanden van 2018 waren dat er minder, 934. In onderstaande grafiek vergelijken we het aantal meldingen bij het Meldpunt in eerste viermaandelijke periodes van 2017 en 2018 naar soort. De meest voorkomende soorten van overlast in 2018-1 zijn burenoverlast en overlast in de openbare ruimte. Verder zien we een opvallende afname bij de meldingen 'zorg' bij het meldpunt.

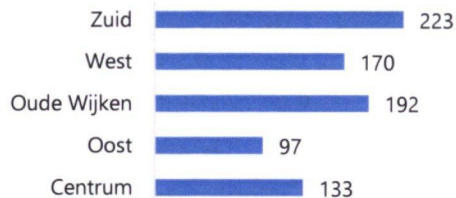


1) geluidsoverlast is bijvoorbeeld overlast door evenementen of bouwwerkzaamheden. Geluidsoverlast door burenen is een vorm van burenoverlast

De volgende grafiek toont de ontwikkeling van de meest voorkomende soorten meldingen. Burenoverlast en kamerverhuur-overlast zijn vanwege hun gelijkenis gecombineerd. Deze grafiek schetst het beeld dat voornamelijk in de zomerperiode er meer overlast wordt ervaren en gemeld. Dit is een patroon dat we ook bij de resultaten uit de panelenquête zien.



Aantal meldingen Meldpunt Overlast en Zorg, 2018-1



We hebben de meldingen vergeleken tussen de verschillende delen van de gemeente. Van ongeveer 7% van de meldingen is geen locatie vastgelegd. De meeste meldingen zijn ge-

daan in stadsdeel Zuid, dit was voorgaande periode nog stadsdeel Centrum. De minste meldingen zijn evenals voorgaande periode binnengekomen vanuit stadsdeel Oost.

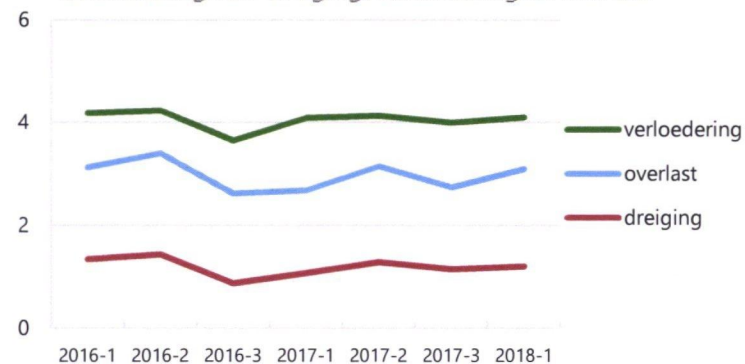
### 3. Veiligheidspanel

De hierna getoonde informatie is afkomstig uit een enquête onder het Veiligheidspanel Groningen. Van dit panel zijn bijna 3.000 mensen uit de gemeente Groningen lid. Hiervan hebben 1.304 deelgenomen aan de meest recente enquête begin mei 2018. De respons (43%) ligt lager dan de vorige meting. De resultaten zijn gewogen voor de stadsdelen, zodat ze zo representatief mogelijk zijn voor alle delen van de gemeente. Omdat de verdeling van de panelleden over de stad goed aansluit bij het aantal inwoners, is er weinig verandering van de resultaten door de weegfactoren.

### Veiligheid en overlast

Elke vier maanden leggen we het panel een aantal stellingen voor over veiligheid in de gemeente Groningen. Uit deze stellingen maken wij drie indicatoren: dreiging, overlast en verloedering (vernielingen, graffiti, rommel en hondenpoep op straat). In de grafiek staan de indicatoren door de tijd op een schaal van 0 tot 10 waarbij 0 goed is en 10 is slecht.

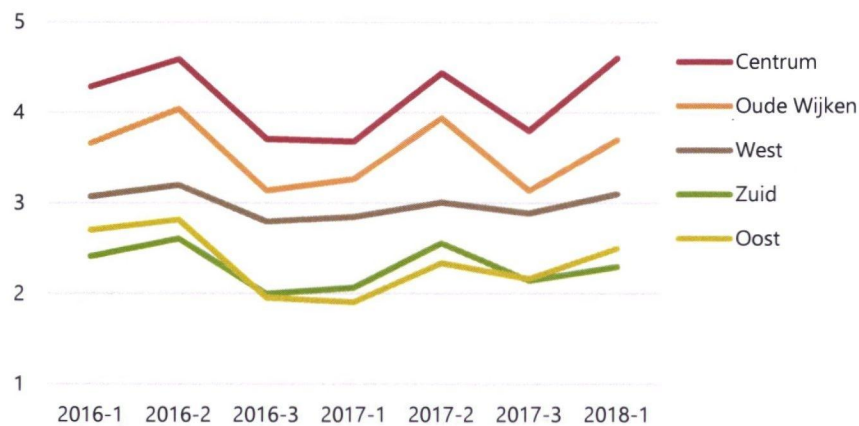
Ontwikkeling van dreiging, verloedering en overlast



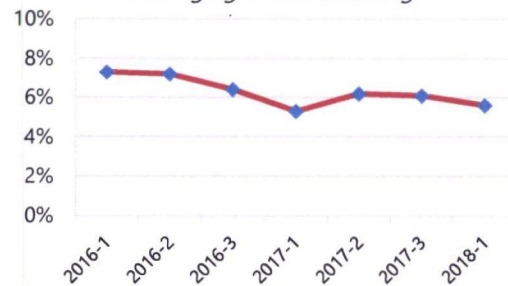
Na een duidelijke daling in 2016-3 en een stijging in 2017-1 en 2017-2 blijft de indicator dreiging nu ongeveer gelijk. Verloedering ligt ook op ongeveer hetzelfde niveau als in de metingen van 2017. De overlast is volgens de panelleden toegenomen en ligt weer op het niveau van 2017-2.,

De volgende figuur toont de overlastscore per stadsdeel. De overlast is sinds de periode 2017-1 toegenomen en staat weer ongeveer op het niveau van 2016-1. De overlast in de stadsdelen Centrum en Oude Wijken is al een aantal jaar het hoogste. In de stadsdelen Zuid en Oost is deze het laagste. In de stadsdelen Zuid en Oost is er bovendien een dalende lijn te zien.

overlast (samengestelde indicator) per stadsdeel



Slachtoffer woninginbraak, bedreiging of mishandeling



#### Slachtofferschap panelleden

Elke meting vragen wij de respondenten van het panel of zij in de afgelopen 4 maanden slachtoffer zijn geworden van (poging tot) woninginbraak, bedreiging of mishandeling. Het betreft een klein aantal respondenten, in 2018-1 73 respondenten. Er was tot 2017-1 een dalende trend, daarna nam die

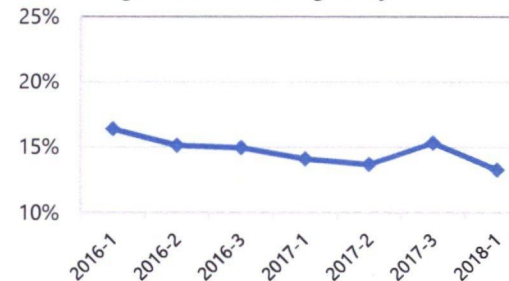
weer iets toe, maar de laatste metingen is er weer een lager percentage slachtoffers (5,6% in 2018-1).

#### Onveiligheidsgevoelens

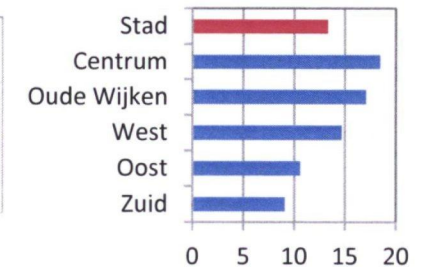
Het gevoel van onveiligheid meten we door respondenten te vragen hoe vaak zij zich wel eens onveilig voelen in hun eigen wijk en in de gemeente Groningen. Meer dan 85 procent van de respondenten geeft aan zich zelden of nooit onveilig te voelen in Groningen. Ruim 13 procent voelt zich in de eigen wijk wel eens onveilig, dit is na een toename in 2017-3 weer een lager percentage dan in de

metingen daar voor. De grafiek hieronder toont dat vooral in het stadsdeel Centrum de bewoners zich wel eens onveilig voelen. De afname ten opzichte van de vorige meting zien we echter in alle stadsdelen. Ten opzichte van 2017-1 is het percentage dat zich onveilig voelt in stadsdeel West verreweg het meeste afgenomen van 27 naar 15 procent. De grafiek toont de ontwikkeling van het onveiligheidsgevoel in de eigen wijk.

Vaak of soms onveiligheidsgevoelens in de eigen wijk



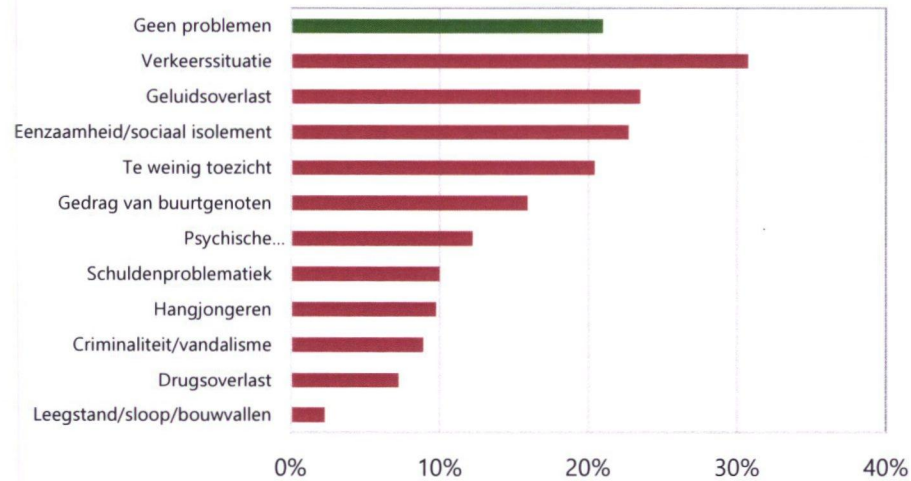
% onveilig in de eigen wijk



#### Problemen in de buurt

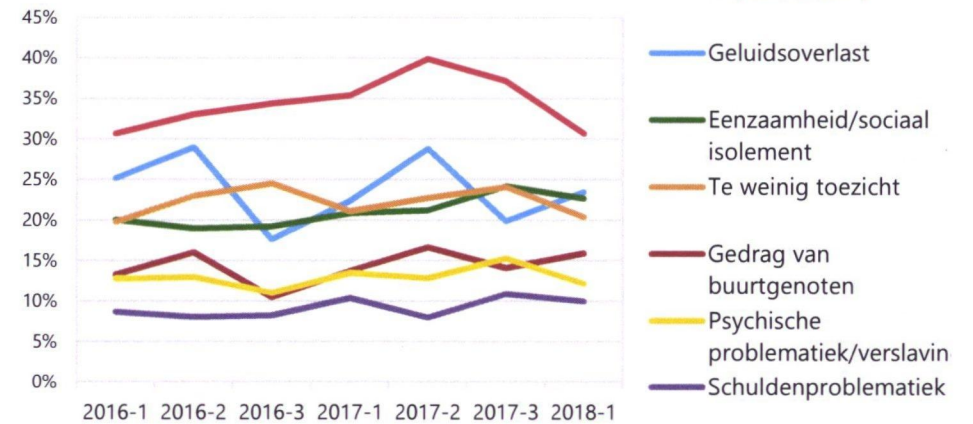
We hebben de respondenten weer gevraagd wat zij als grootste probleem in hun buurt beschouwen. De verkeerssituatie is sinds de meting 2016-1 duidelijk het grootste probleem. Het verschil tussen de stadsdelen is bij dit probleem groter dan bij voorgaande metingen: van 33 procent in stadsdeel Oude Wijken tot 42 procent in stadsdeel Zuid. Twintig procent van de respondenten benoemt geen groot probleem dat moet worden opgelost.

Belangrijkste probleem dat aangepakt moet worden



De tweede grafiek toont de ontwikkeling door de tijd van de onderwerpen in de metingen door meer dan 10 procent van de respondenten genoemd worden als een belangrijk probleem wat volgens hun moet worden aangepakt. Opvallend is de afname van het aantal respondenten dat de verkeerssituatie noemt.

Ontwikkeling problemen in de tijd



Onderzoek, Informatie en Statistiek

**Bezoekadres**

Kreupelstraat 1 9712HW Groningen

**Postadres**

Postbus 30026 9700RM Groningen

**T** (050) 367 5630

**E** info@os.groningen.nl

**I** www.os-groningen.nl

**@** basisvoorbeleid



## Uitruk cijfers brandweer stad Groningen van 1 januari t/m 30 april 2018

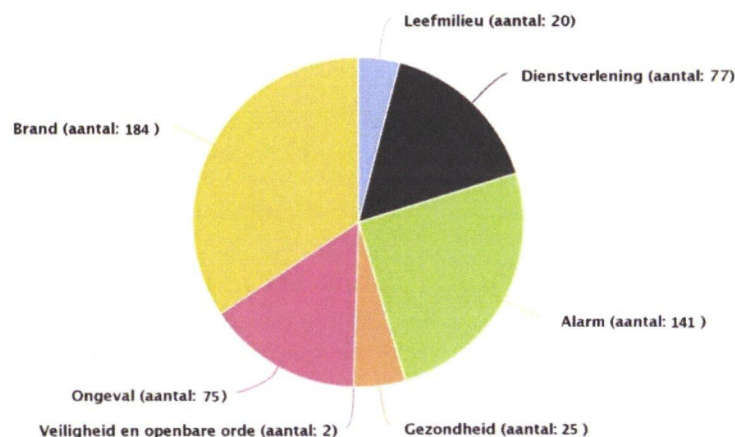
Van 1 januari t/m 30 april 2018 is de Stad totaal 524 keer uitgerukt voor een melding, deze zijn onder te verdelen in:

Soort uitruk	Aantal	percentage	Bijzonderheden
Brand	325	62 %	Waarvan 33 inzetten buiten de stad voor bijstand andere clusters
Hulpverlening	116	22 %	Waarvan 18 inzetten buiten de stad voor bijstand andere clusters
Gevaarlijke stoffen	41	8 %	
Duikinzetten/bergingen	42	8 %	Waarvan 19 inzetten buiten de stad voor bijstand andere clusters
			Totaal 70 inzetten buiten de stad
Automatisch brandalarm	141		

**Tijdens het afgelopen 4 maanden zijn er een aantal bijzondere/aangrijpende inzetten geweest waar de brandweer is ingezet, voorbeelden hiervan zijn:**

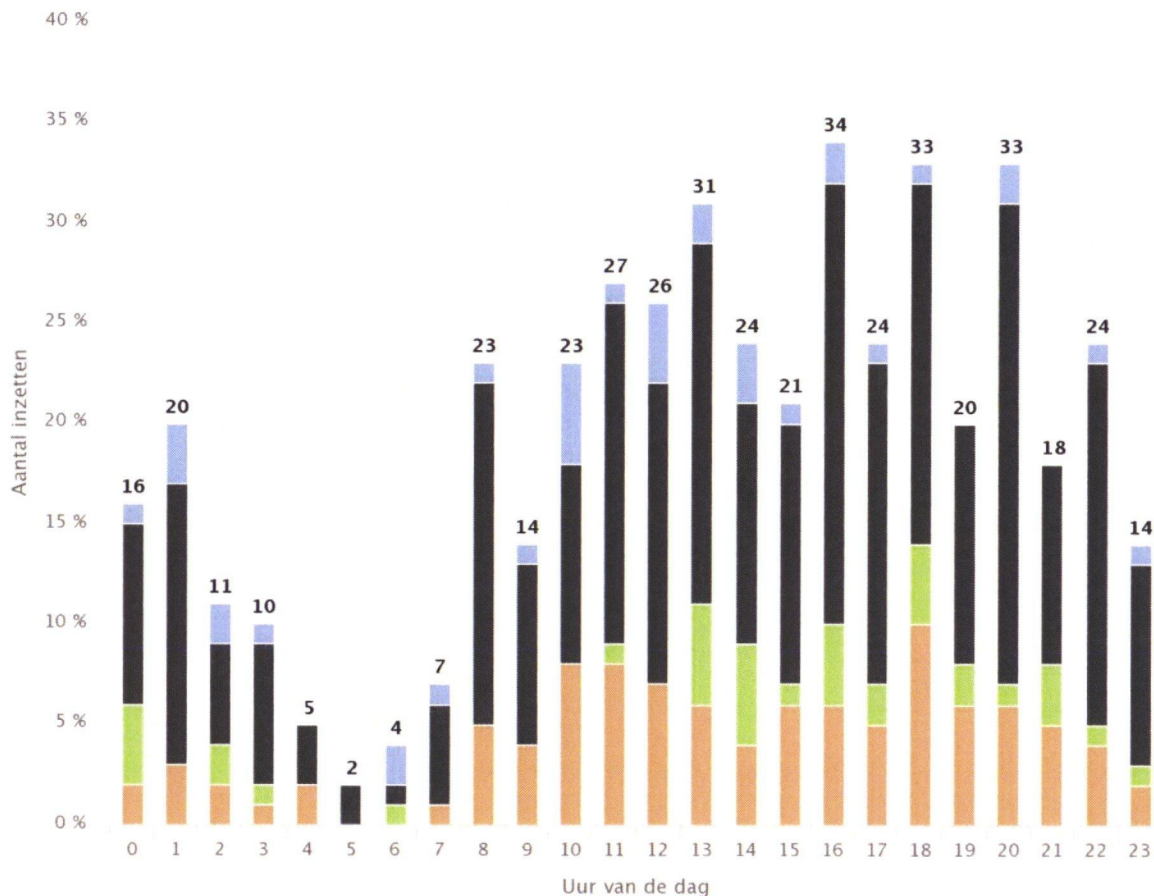
- 20 januari; Damsterkade, 2 personen te water, beiden gered door de brandweer
- 30 januari; Oosterstraat, Brandgerucht blijkt daadwerkelijk **middelbrand** boven het restaurant "Het zusje van Andre Dokter", door waterschade 4 weken gesloten geweest.
- 25 februari; Brand in strobalenbekleding van EM2 gebouw op "oude" Suikerunie terrein (evenemententerrein).
- 1 maart; Sumatralaan, **middelbrand**. Een slachtoffer door brandweer uit de woning gered en naar ziekenhuis gebracht.
- 7 maart; Sloep, flatbrand met veel impact op buurt. Nazorg in de buurt opgestart met project "Voorlichting na brand"
- 10 maart; Laan van de Vrede, 16 woningen ontruimd na gaslek.
- 12 maart; Brandmelding Stichting Het Poortje, 2 personen door ambulance onderzocht door rookinhalatie.
- 18 maart; Jonkerstraat, **middelbrand**. Een slachtoffer door brandweer gereanimeerd en naar ziekenhuis.
- 19 april; Camping Eemsverlaat, brand in caravan, een persoon door ambulance op rookinhalatie gecontroleerd.
- 27 april; Koningsdag, hogere bezetting paraat. Onder andere een extra Tankautospuit standby binnen de Diepenring en diverse brandweerfunctionarissen actief in verschillende crisis- en veiligheidsteams.

Aantal meldingen per meldingsclassificatie



Gegeerd in ACS

## Inzetten per uur per type



Gegeneerd in AG5

- Waterongevallen
- Brand
- Inzet Bestrijding Gevaarlijke Stoffen
- Hulpverlening

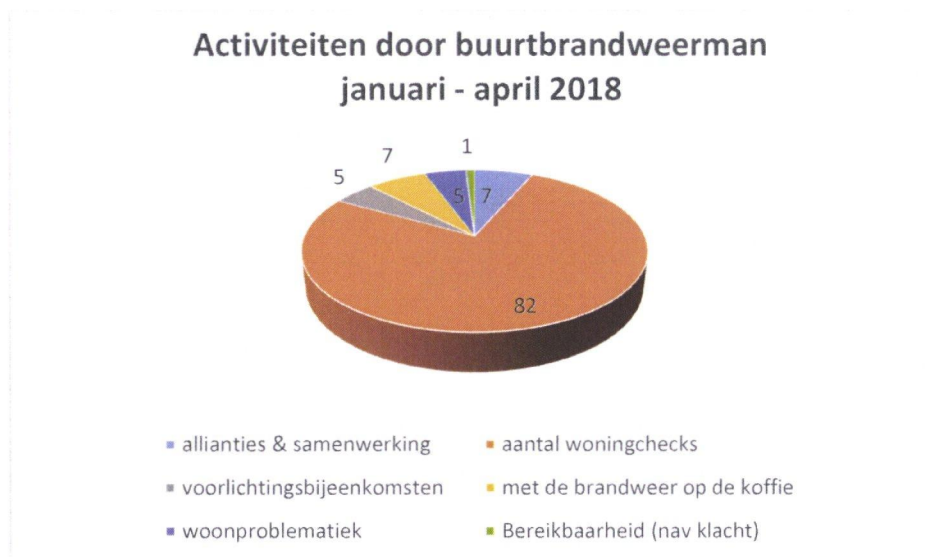
## Oefeningen in de stad met externe partijen

Coatinc Groningen	Grote inzetoefening oefening
Volvo garage	Voorlichting moderne voertuigen
UMCG Protonencentrum	Bedrijfsbezoek
Datacentrum Eemspoort	Oefening
Elker	Oefening
Stichting Het Poortje	Oefening
Grote Markt Zuidzijde	Multidisciplinaire oefening Koningsdag
Politie en Ambulance	Multidisciplinaire oefening Koningsdag
Suiker Unie Vierverlaten (Hoogkerk)	Grote inzetoefening oefening
Syncom	Oefening
Horecagelegenheid Enzo Poelestraat	Samenwerkingsoefening met Openbaar ordeteam (OOT) van de politie

## Pilot buurtgerichte brandweezorg in de Weijert

Sinds het 4<sup>e</sup> kwartaal 2017 is Luc Oldenhof de buurtbrandweerman voor de Weijert. Het is een proef die loopt tot eind 2018. Doel is om als brandweer meer in de wijk zichtbaar te zijn en met de bewoners en ondernemers in gesprek te zijn over (brand)veiligheid in de wijk. Een ander doel is om de brandweeronderwerpen binnen bestaande sociale en veiligheidsnetwerken op de agenda te krijgen. In de bijlage is een artikel opgenomen uit het wijkblad.

De activiteiten van de buurtbrandweerman in de periode januari 2018 – april 2018 zijn in onderstaande cirkeldiagram weergegeven.



## Brandveilig leven

Afgelopen periode hebben we meerdere activiteiten georganiseerd om inwoners en ondernemers van de stad informatie te geven over brandveiligheid en om hun bewustzijn te vergroten:

- Na de brand in een portiekflat in Sloep hebben een voorlichting georganiseerd voor de omwonenden, de bijeenkomst is goed bezocht. De woningbouwcorporatie was hierbij ook aanwezig
- Er zijn 20 uitgebreide bezoeken gebracht bij Horeca bedrijven in de binnenstad om in gesprek te zijn over brandveilig ondernemen en de verantwoordelijkheid van de ondernemers.
- We hebben 92 brandveiligheidschecks uitgevoerd in woningen in de Stad (waarvan 82 in de Weijert)
- Er zijn 3 voorlichtingen op scholen gehouden

## Interview: de Buurtbrandweerman

Tekst: Dajo Dam & Henk Dekker  
Foto's: Dajo Dam

**Hoewel geboren in Rotterdam voelt hij zich na ruim 50 jaar meer een Stadjer. Luc Oldenhof is getrouwd, heeft twee kinderen en is bijna drie jaar een trotse opa. Sinds oktober 2017 is Luc de buurtbrandweerman van De Wijert.**

Als buurtbrandweerman is Luc het aanspreekpunt voor alle wijkbewoners wanneer zij vragen hebben op het gebied van brandveiligheid. Luc heeft een gastvrije plek gevonden in het MFC waar hij iedere woensdagochtend zijn spreekuur houdt. Daarnaast is hij te bereiken via sociale media en kun je hem tegen het lijf lopen in de wijk. "Ik merk dat de mensen in De Wijert nog redelijk afwachtend zijn. Als ik achterover zou gaan leunen, gebeurt er niets. Daarom zoek ik de mensen op. Op deze manier word ik gezien door de mensen en gaan ze mij weten te vinden." Zo was Luc bijvoorbeeld te vinden op onze kerstmarkt afgelopen december.



Buurtbrandweerman Luc Oldenhof in het MFC

Het doel van de buurtbrandweerman is om de brandveiligheid in de wijk te verhogen. "Branden waar slachtoffers bij vallen, zijn het meest verschrikkelijk," zegt Luc "Ik word in mijn functie als buurtbrandweerman dan ook gedreven om het aantal brandslachtoffers tegen te gaan." Een belangrijk middel om brandletsel te kunnen voorkomen zijn rookmelders in huis. "De belangrijkste rookmelder is onze neus, mits we wakker zijn. Rookmelders in huis zijn daarom van essentieel belang om tijdig alarm te kunnen slaan, dag of nacht."

Naast rookmelders, bestaan er koolmonoxidemelders. Dit is een apparaat dat het giftige gas kan detecteren.

Een buurtbewoonster vertelde dat zij onlangs Luc om advies gevraagd had. Luc kan zich deze situatie herinneren: "Een koolmonoxidemelder van deze mevrouw bleef steeds signalen afgeven. Nadat ik het merk en het soort model had doorgekeken, kwam ik erachter dat dit type koolmonoxidemelder uit de handel was genomen (*noot van de redactie: Dit betreft een koolmonoxidemelder van Alecto: de COA-22 met serienummer 0912A of hoger*). Ik adviseerde de mevrouw contact op te nemen met de leverancier." De mevrouw heeft toen kosteloos een nieuwe koolmonoxidemelder ontvangen.




Luc en redactielid Henk in gesprek

Rookmelders geven een luid alarm af. Wat als mensen niet in staat zijn om te horen? "Bij oudere mensen neemt het gehoor af en kunnen zij geluiden op hoge frequentie niet goed horen. Daarnaast zijn er mensen die (slaap-) medicatie gebruiken en mensen die gehoorproblemen hebben. De kans is dan heel klein dat je wakker wordt van het alarm. Daarom zijn er rookmelders met tonen op lage frequentie en zijn er rookmelders met lichtflitsen. Er zijn zelfs trikkussens die reageren op de rookmelder. Voor mensen die minder goed ter been zijn, zijn er draadloos gekoppelde melders. Deze melders kunnen, indien gewenst, dan ook af gaan bij de bureu."

Luc raadt iedereen aan om thuis een brandoefening te houden. "Brand kan ons allemaal overkomen. Oefen daarom thuis de vluchtroute, zowel overdag als 's nachts." Maak met huisgenoten en/of de bureu in de portiek heldere afspraken over een veilige vluchtroute. Een vluchtroute wordt o.a. veilig door de afwezigheid

van obstakels. "Voor kinderen mag je deze oefening best spelenderwijs brengen, bijvoorbeeld door de vluchtroute geblinddoekt te nemen."



Luc in gesprek, onder het genot van een kopje koffie

Het werkgebied van Luc is De Wijert en is per 1 februari uitgebreid. Het stuk ten oosten van De Wijert, van De Papiermolen tot de verlengde Hereweg, is erbij gekomen (zie het kaartje hieronder).

Onze buurtbrandweerman is te bereiken via de volgende kanalen:

088 – 162 4635 of [luc.aldenhof@vrgroningen.nl](mailto:luc.aldenhof@vrgroningen.nl)

Facebook: [buurtbrandweerman Groningen Stad – De Wijert](#)

Spreekuur iedere woensdag 09.30 – 12.30u in het MFC, P.C. Hooftlaan 1

**Goed om te weten: de belangrijkste oorzaken van brand:**

- vergeten pannetje op gasfornuis
- niet goed schoonhouden van filters (droger, vaatwasser...)
- te veel apparaten op een stekkerdoos/stopcontact
- slijtage van huishoudelijke apparaten

*NB: goede rook- en koolstofmonoxidemelders zijn bij onder andere de bouwmarkt te koop.*

