

Uitruk cijfers brandweer stad Groningen van 1 januari t/m 31 december 2018

Van 1 januari t/m 31 december 2018 is de Stad totaal 1630 keer uitgerukt voor een melding, deze zijn onder te verdelen in:

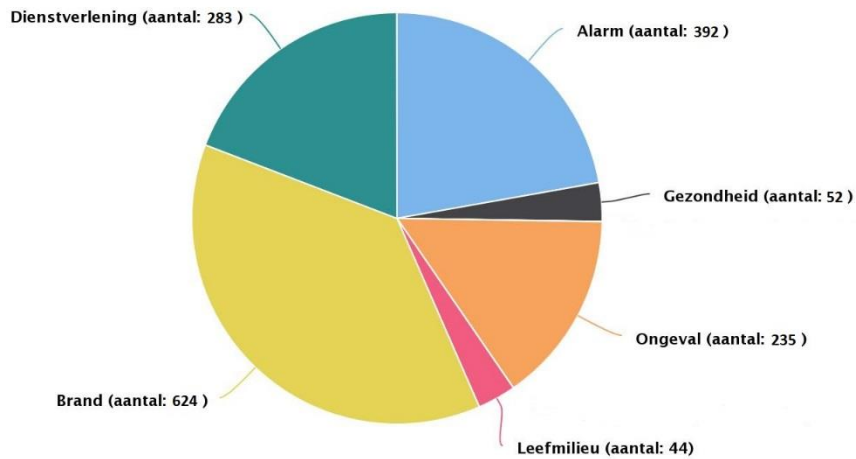
Soort uitruk	Aantal	percentage	Bijzonderheden
Brand	1008	62 %	Waarvan 89 inzetten buiten de stad voor bijstand andere clusters
Hulpverlening	363	22 %	Waarvan 60 inzetten buiten de stad voor bijstand andere clusters
Gevaarlijke stoffen	143	9 %	Waarvan 7 inzetten buiten de stad voor bijstand andere clusters
Duikinzetten/bergingen	116	9 %	Waarvan 70 inzetten buiten de stad voor bijstand andere clusters
			Totaal 226 inzetten buiten de stad
			Totaal 1404 inzetten binnen de stad
Automatisch brandalarm	289		

Tijdens het afgelopen 12 maanden zijn er een aantal bijzondere/aangrijpende inzetten geweest waar de brandweer is ingezet, voorbeelden hiervan zijn:

- 20 januari; Damsterkade, 2 personen te water, beiden gered door de brandweer
- 30 januari; Oosterstraat, Brandgerucht blijkt daadwerkelijk **middelbrand** boven het restaurant “Het zusje van Andre Dokter”, door waterschade 4 weken gesloten geweest.
- 25 februari; Brand in strobalenbekleding van EM2 gebouw op “oude” Suikerunie terrein (evenemententerrein).
- 1 maart; Sumatralaan, **middelbrand**. Een slachtoffer door brandweer uit de woning gered en naar ziekenhuis gebracht.
- 7 maart; Sloep, flatbrand met veel impact op buurt. Nazorg in de buurt opgestart met project “Voorlichting na brand”
- 10 maart; Laan van de Vrede, 16 woningen ontruimd na gaslek.
- 12 maart; Brandmelding Stichting Het Poortje, 2 personen door ambulance onderzocht door rookinhalatie.
- 18 maart; Jonkerstraat, **middelbrand**. Een slachtoffer door brandweer gereanimeerd en naar ziekenhuis.
- 19 april; Camping Eemsverlaat, brand in caravan, een persoon door ambulance op rookinhalatie gecontroleerd.
- 27 april; Koningsdag, hogere bezetting paraat. Onder andere een extra Tankautospuit standby binnen de Diepenring en diverse brandweerfunctionarissen actief in verschillende crisis- en veiligheidsteams.
- 13 mei, Oosterstraat, **grote brand**. Brand in flat boven Jumbo.
- 13 mei, meerdere uitrukken door overvloedige regenval.
- 15 mei, Couperusstraat, **middelbrand**. 1 persoon met lichte brandwonden en rookinhalatie naar UMCG.
- 20 mei, Rembrandt van Rijnstraat. Woningbrand
- 29 mei, Pioenstraat. **Middelbrand**. Flatbrand, verder weinig gevolgen.
- 1 juni, Visserstraat. Woningbrand, 1 persoon naar ziekenhuis met rookinhalatie.
- 28 juni, Zwanestraat. Dakbrand tijdens koopavond.
- 2 juli, Oosterstraat, **grote brand**. Bar Pacific, beperkt kunnen houden tot 1 pand.
- 21 juli, Hoendiep. Ongeval van auto tegen trein. 1 zwaargewond slachtoffer.
- 26 juli, Ged. Zuiderdiep. Dakbrand bij IBM, ondergelegen Albert Heijn ontruimd.
- 15 augustus, Hoendiep. **GRIP1**. Brand bij Knols Koek.
- 24 augustus, Peizerweg. **Middelbrand**. 1 persoon naar ziekenhuis met rookinhalatie.
- 30 augustus, Kleine Leliestraat. **Middelbrand**.

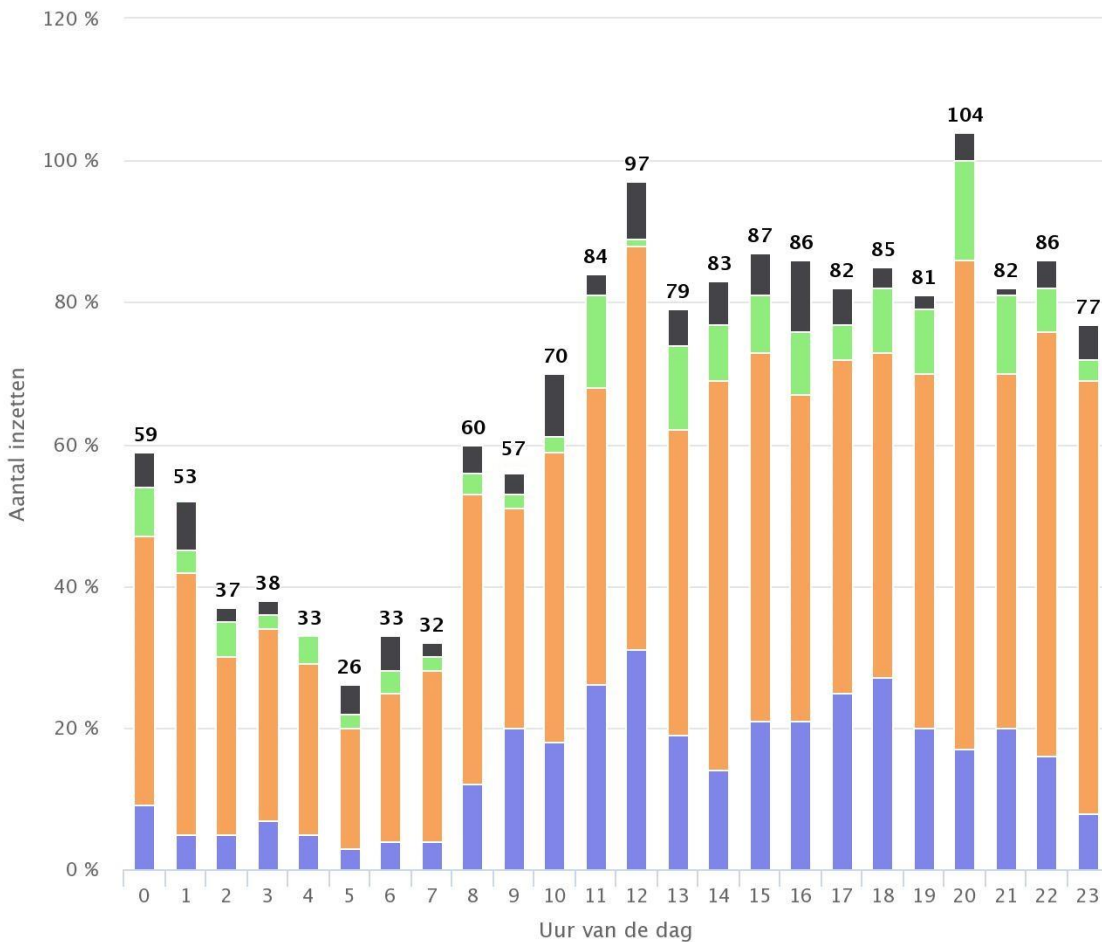
- 25 september, Peizerweg. **Middelbrand**. Brand in trafohuis bij Nijdam transport
- 27 september, Lopende Diep. **Grote Brand**. Brand in studentenhuis, in omgeving veel mensen geëvacueerd.
- 29 september, Oosterseweg. **Middelbrand**. Leegstaande boerderij totaal uitgebrand.
- 3 november, Hoge der A. Persoon te water. Succesvolle redding na meer dan 10 minuten onder water te hebben gelegen.
- 22 november, Nijenborgh, Natuur Scheikundegebouw, vanwege gevaarlijke stof EOD gealarmeerd. Niet ingezet
- 26 november, W.A Scholtenstraat. **Middelbrand**. 1 persoon uit woning gehaald.
- 27 november, Korreweg. **Middelbrand**. 1 persoon uit woning gehaald, met brandwonden naar ziekenhuis.
- 17 december, Bosboom Toussaintstraat. Woningbrand, bewoner gecontroleerd op rookinhalatie.
- 24 december, Oostendeweg, **Middelbrand**. Brand in loods van taxibedrijf.
- 29 december, Voermanstraat. Diverse buitenbranden met ongeregeldeheden. Optreden ME.
- 31 december, Verzorgingstehuis Ebbingepoort. Veel rook, bewoner op rookinhalatie gecontroleerd.

Aantal meldingen per meldingsclassificatie



Gegeneerd in ACS

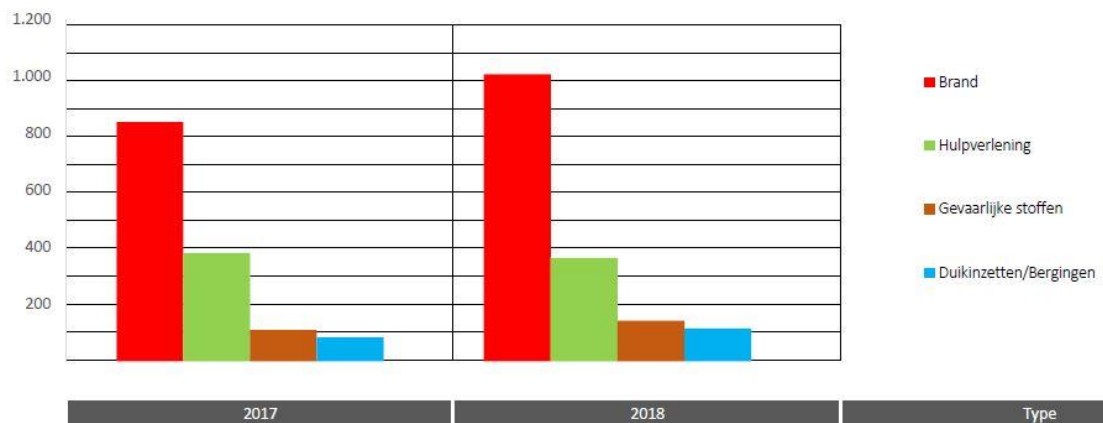
Inzetten per uur per type



Gegeneerd in ACS

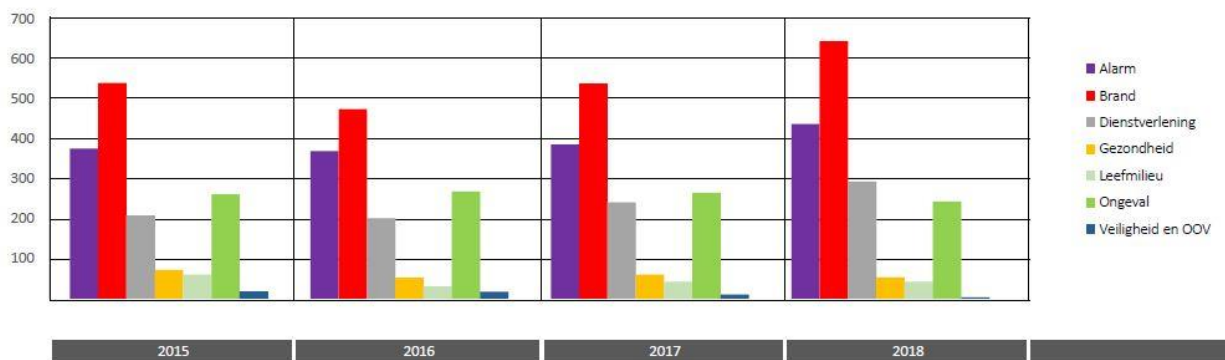
- Waterongevallen
- Inzet Bestrijding Gevaarlijke Stoffen
- Brand
- Hulpverlening

Uitrukcijfers 2017 -2019



Type	2017	2018	Trend
Brand	840	1008	
Hulpverlening	381	363	
Gevaarlijke stoffen	110	143	
Duikinzetten/Bergingen	84	116	
Totaal	1415	1630	

Meldingsclassificatie per categorie 2015-2018



Classificatie	2015	2016	2017	2018	Trend
Alarm	375	369	386	437	
Brand	540	474	538	645	
Dienstverlening	208	201	241	293	
Gezondheid	71	52	60	53	
Leefmilieu	60	30	42	42	
Ongeval	261	268	265	243	
Veiligheid en OOV	18	17	10	3	
Totaal	1.533	1.411	1.542	1.716	

Oefeningen in de stad met externe partijen

Coatinc Groningen	Grote inzetoefening oefening
Volvo garage	Voorlichting moderne voertuigen
UMCG Protonencentrum	Bedrijfsbezoek
Datacentrum Eemspoort	Oefening
Elker	Oefening
Stichting Het Poortje	Oefening
Grote Markt Zuidzijde	Multidisciplinaire oefening Koningsdag
Politie en Ambulance	Multidisciplinaire oefening Koningsdag
Suiker Unie Vierverlaten (Hoogkerk)	Grote inzetoefening oefening
Syncom	Oefening
Horecagelegenheid Enzo Poelestraat	Samenwerkingsoefening met Openbaar ordeteam (OOT) van de politie
Ikea	Oefening
Studenten Hotel	Oefening
Maartenshof (verzorgings-, verpleeghuis)	Oefening
Icopal Hoogkerk	Oefening
RUG Zernike	Grote inzetoefening

Overzicht Buurtbrandweezorg Wijert / deel Helpman in Groningen

overzicht Buurtbrandweezorg Wijert / deel Helpman	
2018	aantal contacten/bijeenkomsten
	19
allianties & samenwerking	102
aantal woningchecks	11
voorlichtingsbijeenkomsten (alg)	2
voorlichting na brand	5
nazorg na brand	12
met de brandweer in gesprek	22
woonproblematiek (vervuiling/gedrag)	2
bereikbaarheid	3
brandveilig ondernemen	4
onderzoek participatiebanen	6
deelname/bijdrage wijkactiviteiten	

Toelichting op onderdelen

Allianties & samenwerking: Als brandweer komen we niet op alle plaatsen met een brandrisico's. Hieronder vallen o.a. woningen. Achter de voordeur zijn ook kwetsbare groepen in de samenleving aanwezig die voor de brandweer schuil gaan. D.m.v. samenwerking met partners in de wijk te zoeken kunnen risico's voor een deel worden weggenomen. Samenwerking wordt b.v. aangegaan met WIJ Groningen, Consultatiebureau (GGD), Thuiszorgorganisaties of Humanitas. Zij komen dan in het kader van zorgverlening wel bij een groot aantal van deze bewoners en kunnen dan ook risico's signaleren en deze met bewoners bespreken. In sommige gevallen kunnen zij een bezoek van de brandweer arrangeren. Overigens vindt er ook uitwisseling plaats met gemeente (b.v. Stadsstoezicht, Stadsbeheer) en wijkagent.

Woningcheck: Met een vrijwillige woningcheck wordt bij de bewoner inzicht gegeven in de brandveiligheid van de eigen woning. Zo nodig worden tips gegeven ter verbetering. Hierbij te denken aan vluchtroute, rookmelders, elektrische apparaten tot het vegen van de schoorsteen.

Voorlichting algemeen: dit zijn kortdurende bijeenkomsten, waar ingezoomd wordt op een specifiek thema dat door bewoners zelf wordt aangedragen. Als voorbeeld de samenhang tussen inbraakpreventie en brandveiligheid of waarom 's nachts je binnendeuren dichtdoen.

Voorlichting na brand: na een brand kan op verschillende manieren worden ingezet op voorlichting. De mate waarop een brand impact heeft gehad in de omgeving bepaald op welke wijze wordt ingezet in voorlichting (van alleen de bewoner(s) van de getroffen woning, het portiek, het woonblok of de straat). Bij de voorlichting wordt ingezoomd op brandoorzaken en het voorkomen van brand, nut en noodzaak van rookmelders en een veilige vluchtroute

Nazorg na brand: Bij het getroffen adres het gesprek aangaan rond het voorval en daarbij inzetten op maatregelen om te verbeteren. Indien mogelijk het verhaal (de situatie) te gebruiken in bredere voorlichting of beter inzicht te krijgen in aanleiding / oorzaak voor het netwerkoverleg met OGGZ.

Woonproblematiek: op adressen welke bekend zijn bij de zorg en sprake is van vervuiling, hoarding en/of verward gedrag, worden voor de bewoner en GGD of gemeente, de risico's in beeld gebracht. Samen met de zorgverleners wordt in gesprekken met bewoner duidelijk gemaakt wat deze risico's betekenen. Voorstellen voor verbetering worden uiteindelijk samen met zorg en cliënt vastgesteld. In sommige gevallen wordt met regelmaat de bewoner bezocht om de nodige druk op de zaak te houden.

Bereikbaarheid: N.a.v. vragen van bewoners over de bereikbaarheid van hulpdiensten bij gebouwen wordt uitleg gegeven en zo mogelijk aanpassingen aangebracht. Dit kan eigen terrein zijn (behorende bij het bouwwerk) of de openbare weg. Bij de laatste kunnen aanpassingen i.o.m. Stadsbeheer worden gedaan.

Brandveilig ondernemen: samenwerking met ondernemers zoeken om gezamenlijk iets voor de bewoners in de buurt iets te doen met het thema brandveiligheid. Ondernemers krijgen hierbij ook zelf een beeld van brandveiligheid.

Onderzoek participatiebanen: er wordt gekeken of er in de wijk bewoners zijn die binnen dit kader iets kunnen doen op het gebied van brandveiligheid. Voorbeelden hiervan zijn controles van brandkranen of het plaatsen van huisrookmelders bij bewoners die hiertoe zelf niet in staat zijn.

Deelname/bijdrage wijkactiviteiten: Het aanwezig zijn of een bijdrage leveren bij deze activiteiten brengt met zich mee dat er makkelijk een gesprek wordt aangegaan. Deze methode bevordert het maken van afspraken voor b.v. een woningcheck of wordt in een gesprek duidelijk men niet het juiste handelingsperspectief voor ogen heeft.

Uitruk cijfers brandweer Ten Boer van 1 januari t/m 31 december 2018

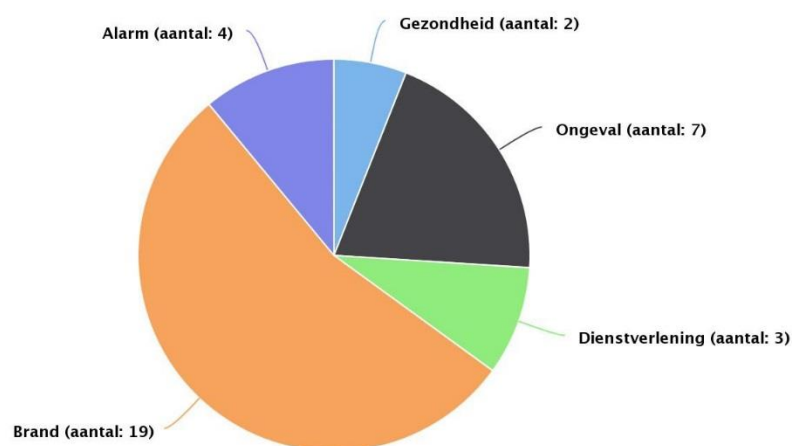
Van 1 januari t/m 31 december 2018 is de post Ten Boer totaal 35 keer uitgerukt voor een melding, deze zijn onder te verdelen in:

Soort uitruk	Aantal	percentage	Bijzonderheden
Brand	23	65 %	
Hulpverlening	7	20 %	
Gevaarlijke stoffen	3	8 %	
Waterongevallen	2	7 %	

Oefeningen in Ten Boer met externe partijen

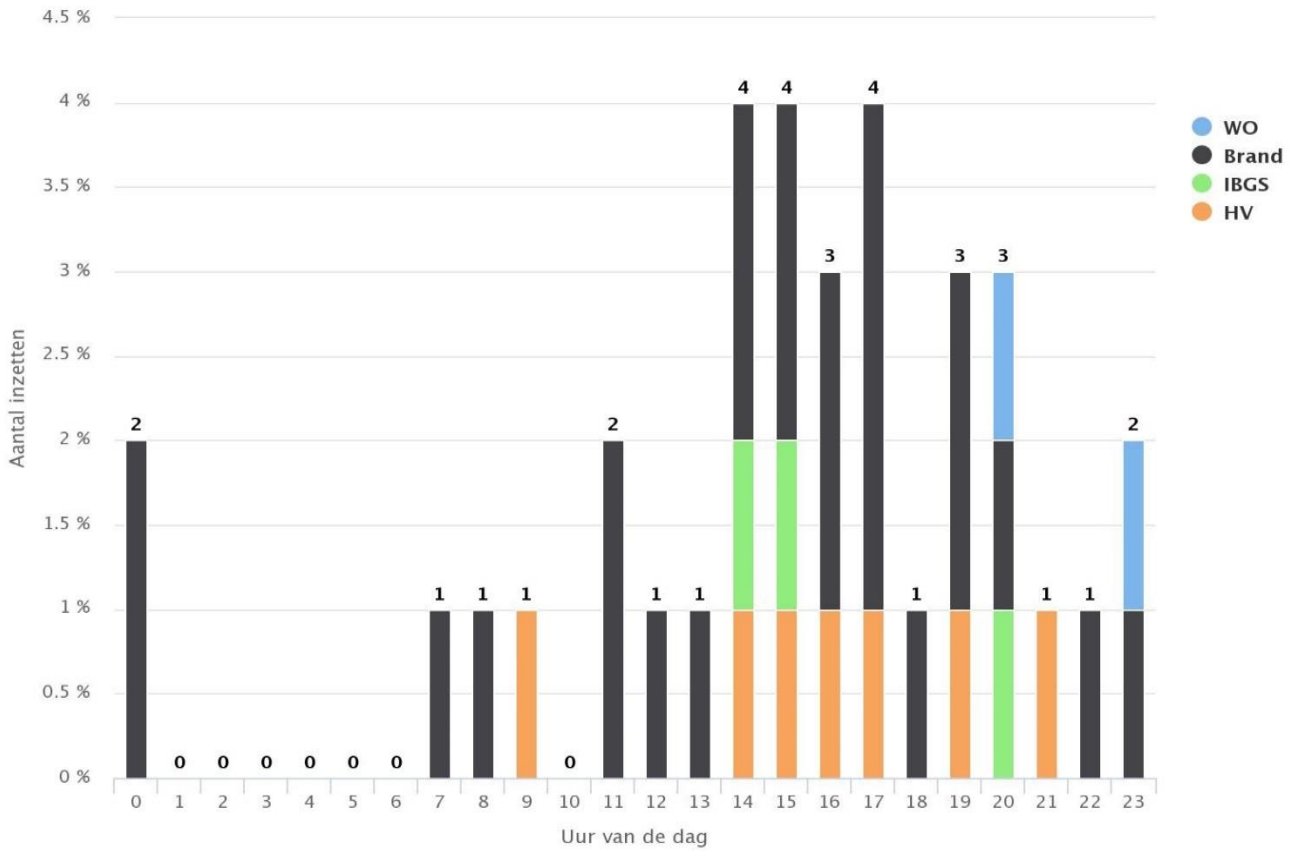
Met de Brandweer in gesprek	Woltersum
Innersdijk (zorgcentrum)	Inzetoefening
Winparts (Winneweer)	Oefening met Loppersum

Aantal meldingen per meldingsclassificatie



Gegenereerd in AG5

Inzetten per uur per type



Gegeneerd in AG5

Uitruk cijfers brandweer Haren van 1 januari t/m 31 december 2018

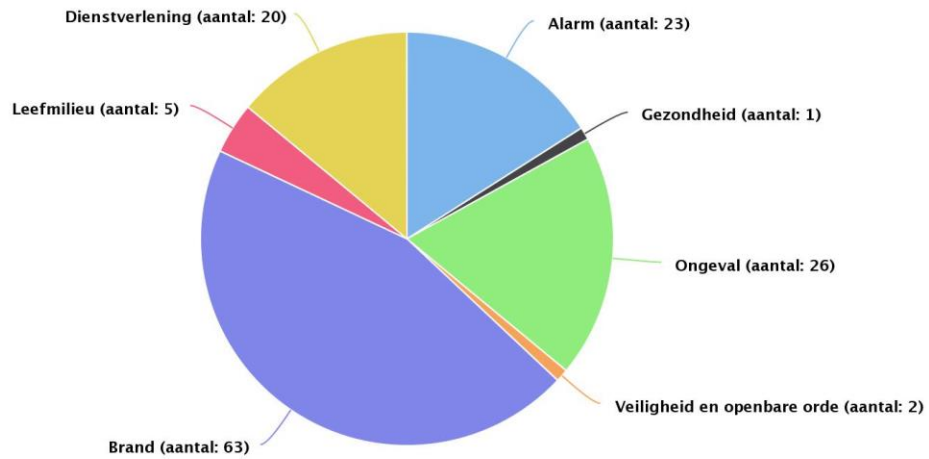
Van 1 januari t/m 31 december 2018 is de Stad totaal 138 keer uitgerukt voor een melding, deze zijn onder te verdelen in:

Soort uitruk	Aantal	percentage	Bijzonderheden
Brand	87	64 %	
Hulpverlening	42	30 %	
Gevaarlijke stoffen	8	6 %	
Waterongevallen	1	0 %	

Oefeningen in Haren met externe partijen

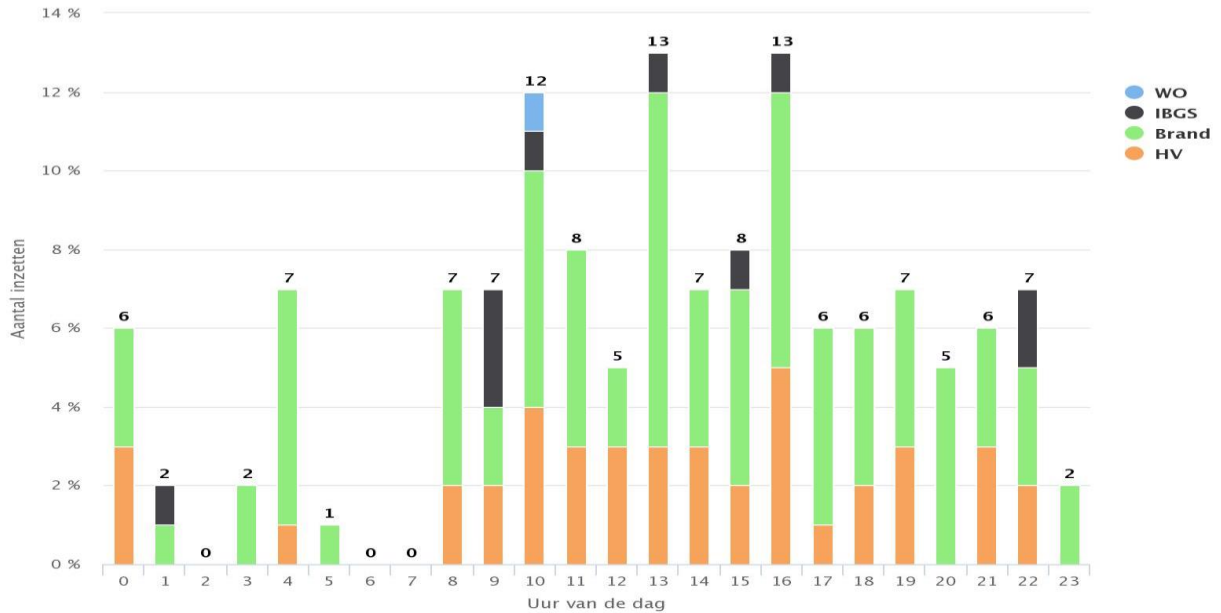
NedTrain Felland 1 grote werkplaats van de spoorwegen.	Oefening
Hoorsedijk 21 een boerderij brand	Oefening
Paterswoldsemeer Boot en lagedruk oefening	Oefening
Tankstation de Punt	Oefening samen met Eelde en 3 waterwagens Drenthe
Beatrixoord	Oefening met BHV en nachtverpleging
Groninger Airport grote inzet oefening	Grote inzet oefening met Eelde en brandweer van GAE
Thijborg (buurthuis) Onnen	Oefening
Grand Theater / de Doelen in Groningen	Oefening met brandweer Groningen
Gaspakken:	
Chemiepark Delfzijl 3x	Inzetoefening samen met brandweer Groningen
Suikerfabriek Hoogkerk	Inzetoefening samen met brandweer Groningen
Mobiele Commando Unit (MCU):	MCU is aanwezig bij diverse grote oefeningen, zoals Grand Theater, OVD training, Bevelvoerder week enz

Aantal meldingen per meldingsclassificatie



Gegeneerd in AG5

Inzetten per uur per type



Gegeneerd in AG5